

Acessar: www.natividade.rj.gov.br

The screenshot shows the website interface for the Municipality of Natividade. At the top, there is a search bar with the text "Digite aqui o que você procura" and a search icon. Below the search bar is a navigation menu with the following items: "Início", "A Cidade", "Cidadão", "Diário Oficial", "Empresas", "Notícias", "Ouvidoria", "Prefeitura", "Servidor", and "Transparência". The "Empresas" menu item is highlighted with a red box, and a dropdown menu is visible below it. The dropdown menu contains the following items: "Alvará de Funcionamento", "Certidões e Taxas", "Nota Fiscal MEI", "Licitações e Dispensa", and "Nota Fiscal Eletrônica". The "Alvará de Funcionamento" and "Solicitação de Alvará" items are also highlighted with red boxes. The background of the website features a large image of a building and a park area. In the bottom left corner, there is an accessibility icon (a person in a wheelchair), and in the bottom right corner, there is a WhatsApp icon. The URL in the address bar is <https://www.jucerja.rj.gov.br/Conta/Entrar?returnUrl=%2fportalregin%2faccount%2findexJucerja>.

[← voltar](#)

Informações

Pedido de Legalização de Inscrição

Solicite seu pedido de legalização (inscrição ou atualização) das principais inscrições disponíveis no REGIN



Acompanhamento do Pedido de Viabilidade

Acompanhe o andamento do seu pedido de Viabilidade



Acompanhamento de Andamento de Alvará

Acompanhe o andamento do seu pedido de Alvará




Acompanhamento de Pedido de Legalização


Acompanhe o andamento do seu pedido de Inscrição/Atualização de sua Inscrição Estadual, Legalização do Certificado de Bombeiros ou Legalização de Inscrição Municipal



← ↻ <https://www.jucerja.rj.gov.br/Conta/Entrar?returnUrl=%2FServicos%2FRegin%2FPedidoViabilidadeRedirect> A ☆ ⋮


 **JUCERJA**
Junta Comercial do Estado do Rio de Janeiro

Secretaria Estadual de
Desenvolvimento Econômico,
Indústria, Comércio e Serviços

 **GOVERNO DO ESTADO
RIO DE JANEIRO**

[Institucional](#) [Transparência](#) [Informações](#) [Serviços](#) [Legislação](#) [Plenária](#) [Auxiliares de Comércio](#) [Contato](#) [Cadastrar / Acessar](#)

[Home](#) > Entrar

 Você deve estar autenticado para realizar esta ação. ×

Usuário *

Senha *

[Cadastrar](#) [Entrar](#) [Entrar Gov.Br](#)

[Esqueci a senha](#)
[Reenviar E-mail de Ativação](#)
[Ativar Cadastro](#)

Acessar com USUÁRIO e SENHA. Caso não possua usuário cadastrado é necessário realizar o cadastramento clicando no campo CADASTRO ou acessar por meio da conta Gov.Br.



Município e Instituição

Município de Interesse

NATIVIDADE

Instituição

JUNTA COMERCIAL DO ESTADO DO RIO DE JANEIRO

Selecione o Evento

Seu documento já foi registrado no Órgão Competente? Sim Não

Viabilidade de Inscrição de primeiro estabelecimento (Matriz) e dos demais estabelecimentos (Filial)

- Inscrição de primeiro estabelecimento (Matriz)
- Inscrição dos demais estabelecimentos (Filial)

Viabilidade de Alteração



Solicitação e Regularização de Inscrição

- Legalização de Inscrição municipal
- Legalização de Inscr. Bombeiro Militar
- Legalização/Atualização de Inscr. Receita Estadual

CNPJ

Formulários de Contribuintes Exclusivos da SEFAZ

Você pode solicitar a Inscrição Estadual para:

- 1 - Pessoa física que desenvolve a atividade agrícola, pecuária, pesqueira, de extração de produtos vegetais, bem como a criação animal de qualquer espécie.
- 2 - Estabelecimento localizado fora do estado.
- 3 - Estabelecimento que exerce atividade de inscrição obrigatória localizado no estado cujo atos de constituição sejam registrados em cartórios.
- 4 - Órgão ou entidade da Administração Direta ou Indireta da União, dos Estados, do Distrito Federal ou dos Municípios, abrangendo, inclusive, as entidades com personalidade jurídica de direito privado sob o controle do poder público e as fundações por ele mantidas.
- 5 - Para acompanhar o andamento da sua solicitação [clique aqui](#).

Para acessar os Formulários Exclusivos da SEFAZ-RJ, selecione o tipo de inscrição estadual desejada no Quadro REGIN (Pedido de Inscrição Estadual e Alteração), disponível no [Portal do Cadastro da SEFAZ-RJ \(www.fazenda.rj.gov.br/cadastro\)](http://www.fazenda.rj.gov.br/cadastro).

[AVANÇAR](#)

← ↻ <https://www.jucerja.rj.gov.br/regim.externo/ViabilidadePedidoAlteracaoV4.aspx?tipoViabilidade=801&cnpj=30284782000107&nire=33105819759&idMunicípio...> 🔍 ☆ ⋮

BRASIL Redesim Integrador RJ Consulta CNPJ Consulta de Processo

JUCERJA **ÁREA DO USUÁRIO**

Dados da Pessoa Jurídica

Nire/Matricula	Cnpj	
33105819759	30.284.782/0001-07	
Inscrição Imobiliária (IPTU)	Área do Estabelecimento (m2)	Solicitará Inscrição Estadual?
Inscrição Imobiliária (IPTU)	Área do Estabelecimento (m2)	NÃO
Tipo Jurídico	Natureza Jurídica	
Empresário	Empresário (Individual)	

ATENÇÃO: A solicitação de inscrição na receita estadual só será deferida quando:

- a) O tipo de unidade do estabelecimento for PRODUTIVA na Receita Federal ou
- b) O tipo de unidade do estabelecimento for DEPÓSITO FECHADO ou ESCRITÓRIO ADMINISTRATIVO e houver um outro estabelecimento da empresa, localizado no RJ, com inscrição estadual ativa e tipo de unidade PRODUTIVA.

Antes da escolha, veja a orientação: TIPO DE UNIDADE

Tipo de Unidade

- Unidade Produtiva
- Garagem
- Sede
- Unidade de abastecimento de combustíveis
- Escritório Administrativo
- Ponto de exposição


- Preencher os campos: Inscrição Imobiliária e Área do Estabelecimento (m2). Após ao final da página clicar no campo AVANÇAR.



ÁREA DO USUÁRIO


- Solicitante e Pessoa Jurídica
- Quadro Societário
- Nome Empresarial, Objeto Social e CNAE
- Informações Complementares
- [AJUDA](#)

EVENTO
Inscrição no município

[VOLTAR](#)  [AVANÇAR](#)

← ↻ 🔒 <https://www.jucerja.rj.gov.br/regin.externo/ViabilidadePedidoAlteracaoV4.aspx?tipoViabilidade=801&cnpj=30284782000107&nire=33105819759&idMunicípio...> 🔊 ☆ ⋮

BRASIL Redesim Integrador RJ Consulta CNPJ Consulta de Processo

JUCERJA  ÁREA DO USUÁRIO

Solicitante e Pessoa Jurídica Quadro Societário Nome Empresarial, Objeto Social e CNAE Informações Complementares AJUDA

EVENTO
Inscrição no município

Nome Empresarial


Antes da escolha, veja a orientação: EMPRESÁRIO INDIVIDUAL SOCIEDADE DE MAIS TIPOS JURÍDICOS

ATENÇÃO:
Preencha a opção de nome empresarial.

Opção


B S SILVA CONTABILIDADE E GESTÃO EMPRESARIAL

VOLTAR AVANÇAR



← ↻ 🔒 <https://www.jucerja.rj.gov.br/regin.externo/ViabilidadePedidoAlteracaoV4.aspx?tipoViabilidade=801&cnpj=30284782000107&nire=33105819759&idMunicipio...> A🗖 ⋮

BRASIL Redesim Integrador RJ Consulta CNPJ Consulta de Processo

JUCERJA  ÁREA DO USUÁRIO

EVENTO
Inscrição no município

Informações Complementares

ATENÇÃO:

- Os campos abaixo são informações solicitadas pela prefeitura necessárias para verificar a viabilidade da empresa.
- Preencha todos os campos.

1. HORÁRIO DE FUNCIONAMENTO

SELECIONE ▼

2. ANEXO A RESIDÊNCIA

SELECIONE ▼

3. PONTO DE REFERENCIA? (NA RESIDENCIA, SEM ATIVIDADE ECONOMICA E ESTOQUE)

SELECIONE ▼

4. TIPO DE USO DO ESTABELECIMENTO

SELECIONE ▼

- Responder todas as perguntas!

https://www.jucerja.rj.gov.br/regin.externo/ViabilidadePedidoAlteracaoV4.aspx?tipoViabilidade=801&cnpj=30284782000107&nire=33105819759&idMunicípio...

BRASIL Redesim Integrador RJ Consulta CNPJ Consulta de Processo

JUCERJA

ÁREA DO USUÁRIO

Termo de Responsabilidade

Declaro sob as penas da Lei que conheço e atendo os requisitos legais dos órgãos do Estado do Rio de Janeiro, bem como do Município para emissão do alvará de licença e funcionamento e demais licenças municipais, compreendidos os aspectos sanitários, ambientais, tributários, de segurança pública, uso e ocupação do solo, atividades domiciliares e restrições do uso de espaço público. O não atendimento a estes requisitos legais, poderá gerar cassação/cancelamento imediato das licenças e alvarás expedidos, bem como em sanções cíveis, criminais e administrativas, sobre informações inverídicas prestadas neste ato.

Aceito Termo

VOLTAR ENVIAR

- Após clicar em enviar irá gerar o número do protocolo para acompanhar o andamento do seu processo de alvará. Vide Manual Alvará 2 Parte para acompanhar o seu processo, verificar as pendências, anexar os documentos solicitados e imprimir o alvará finalizado.