

ÓRGÃO OFICIAL DO MUNICÍPIO DE NATIVIDADE

PREFEITURA MUNICIPAL DE NATIVIDADE/RJ

PODER EXECUTIVO-IMPRESA OFICIAL

CRIADO PELA
LEI MUNICIPAL
Nº 363/2007

PREFEITURA MUNICIPAL DE NATIVIDADE ATOS DO PODER EXECUTIVO



ANO III - Nº 77, NATIVIDADE/RJ, 30 DE MARÇO DE 2019

MUNICÍPIO DE NATIVIDADE RELATÓRIO RESUMIDO DA EXECUÇÃO ORÇAMENTÁRIA BALANÇO ORÇAMENTÁRIO ORÇAMENTOS FISCAL E DA SEGURIDADE SOCIAL PERÍODO DE REFERÊNCIA : 1º Bimestre / 2019

RECEITAS	PREVISÃO INICIAL	PREVISÃO ATUALIZADA (a)	RECEITAS REALIZADAS				SALDO A REALIZAR (a-c)
			No Bimestre (b)	% (b/a)	Até 02/2019 (c)	% (c/a)	
RECEITAS (EXCETO INTRA-ORÇAMENTÁRIAS) (I)	66.337.860,0	66.337.860,0	11.674.808,2	17,8	11.674.808,2	17,8	54.663.051,8
RECEITAS CORRENTES	65.609.121,9	65.609.121,9	11.648.953,8	17,8	11.648.953,8	17,8	53.960.168,1
IMPOSTOS, TAXAS E CONTRIBUIÇÕES DE MELHORIA	2.974.138,9	2.974.138,9	431.060,3	14,5	431.060,3	14,5	2.543.078,6
Impostos	2.339.815,1	2.339.815,1	374.565,8	16,0	374.565,8	16,0	1.965.249,3
Taxas	534.323,8	534.323,8	56.494,5	10,6	56.494,5	10,6	477.829,3
Contribuições de Melhoria	100.000,0	100.000,0	0,0	0,0	0,0	0,0	100.000,0
CONTRIBUIÇÕES	3.349.000,0	3.349.000,0	299.517,7	8,9	299.517,7	8,9	3.049.482,3
Contribuições Sociais	3.049.000,0	3.049.000,0	202.859,5	6,7	202.859,5	6,7	2.846.140,5
Contribuições Econômicas	0,0	0,0	0,0	0,0	0,0	0,0	0,0
Contrib. para o Custeio do Serv. de Iluminação Pública	300.000,0	300.000,0	96.658,2	32,2	96.658,2	32,2	203.341,8
RECEITA PATRIMONIAL	3.538.778,8	3.538.778,8	752.116,3	21,3	752.116,3	21,3	2.786.662,5
Exploração do Patrimônio Imobiliário do Estado	0,0	0,0	1.011,8	0,0	1.011,8	0,0	-1.011,8
Valores Mobiliários	3.538.778,8	3.538.778,8	751.104,5	21,2	751.104,5	21,2	2.787.674,3
Deleg. Serv. Públ. Med. Concess., Permiss., Autoriz., Licença.	0,0	0,0	0,0	0,0	0,0	0,0	0,0
Cessão de Direitos	0,0	0,0	0,0	0,0	0,0	0,0	0,0
Demais Receitas Patrimoniais	0,0	0,0	0,0	0,0	0,0	0,0	0,0
RECEITA AGROPECUÁRIA	0,0	0,0	0,0	0,0	0,0	0,0	0,0
RECEITA INDUSTRIAL	0,0	0,0	0,0	0,0	0,0	0,0	0,0
RECEITA DE SERVIÇOS	50.000,0	50.000,0	8.376,7	16,8	8.376,7	16,8	41.623,3
Serviços Administrativos e Comerciais Gerais	0,0	0,0	0,0	0,0	0,0	0,0	0,0
Serviços e Atividades Ref. à Navegação e Transporte	0,0	0,0	0,0	0,0	0,0	0,0	0,0
Serviços e Atividades Ref. à Saúde	0,0	0,0	0,0	0,0	0,0	0,0	0,0
Serviços e Atividades Financeiras	0,0	0,0	0,0	0,0	0,0	0,0	0,0
Outros Serviços	0,0	0,0	0,0	0,0	0,0	0,0	0,0
TRANSFERÊNCIAS CORRENTES	55.553.390,0	55.553.390,0	10.147.289,8	18,3	10.147.289,8	18,3	45.406.100,2
Transferências da União e de suas Entidades	31.442.375,3	31.442.375,3	5.382.701,6	17,1	5.382.701,6	17,1	26.059.673,7
Transf. dos Estados, Distrito Federal e suas Entidades	16.597.808,3	16.597.808,3	3.592.604,4	21,6	3.592.604,4	21,6	13.005.203,9
Transf. dos Municípios e suas Entidades	0,0	0,0	0,0	0,0	0,0	0,0	0,0
Transf. de Instituições Privadas	0,0	0,0	0,0	0,0	0,0	0,0	0,0
Transf. de Outras Instituições Públicas	7.513.206,4	7.513.206,4	1.171.983,7	15,6	1.171.983,7	15,6	6.341.222,7
Transf. do Exterior	0,0	0,0	0,0	0,0	0,0	0,0	0,0
Transf. de Pessoas Físicas	0,0	0,0	0,0	0,0	0,0	0,0	0,0
Transf. de Pagtos de Depósitos não Identificados	0,0	0,0	0,0	0,0	0,0	0,0	0,0
OUTRAS RECEITAS CORRENTES	143.814,2	143.814,2	10.593,2	7,4	10.593,2	7,4	133.221,0
Multas Administrativas, Contratuais e Judiciais	0,0	0,0	0,0	0,0	0,0	0,0	0,0
Indenizações, Restituições e Ressarcimentos	85.591,7	85.591,7	6.050,0	7,1	6.050,0	7,1	79.541,7
Bens, Direitos e Valores Incorporados ao Patrimônio Públ.	0,0	0,0	0,0	0,0	0,0	0,0	0,0
Demais Receitas Correntes	58.222,5	58.222,5	4.543,2	7,8	4.543,2	7,8	53.679,3
RECEITAS DE CAPITAL	728.738,1	728.738,1	25.854,4	3,5	25.854,4	3,5	702.883,7
OPERAÇÕES DE CRÉDITO	0,0	0,0	0,0	0,0	0,0	0,0	0,0
Operações de Crédito - Mercado Interno	0,0	0,0	0,0	0,0	0,0	0,0	0,0
Operações de Crédito - Mercado Externo	0,0	0,0	0,0	0,0	0,0	0,0	0,0
ALIENAÇÃO DE BENS	43.500,0	43.500,0	0,0	0,0	0,0	0,0	43.500,0
Alienação de Bens Móveis	43.500,0	43.500,0	0,0	0,0	0,0	0,0	43.500,0
Alienação de Bens Imóveis	0,0	0,0	0,0	0,0	0,0	0,0	0,0
AMORTIZAÇÃO DE EMPRÉSTIMOS	0,0	0,0	0,0	0,0	0,0	0,0	0,0
TRANSFERÊNCIAS DE CAPITAL	685.238,1	685.238,1	25.854,4	3,8	25.854,4	3,8	659.383,7
Transf. da União e de suas Entidades	685.238,1	685.238,1	25.854,4	3,8	25.854,4	3,8	659.383,7
Transf. dos Estados e do Dist. Federal e suas Entidades	0,0	0,0	0,0	0,0	0,0	0,0	0,0
Transf. dos Municípios e suas Entidades	0,0	0,0	0,0	0,0	0,0	0,0	0,0
Transf. de Instituições Privadas	0,0	0,0	0,0	0,0	0,0	0,0	0,0
Transferência de Outras Instituições Públicas	0,0	0,0	0,0	0,0	0,0	0,0	0,0
Transferências do Exterior	0,0	0,0	0,0	0,0	0,0	0,0	0,0
Transferências de Pessoas Físicas	0,0	0,0	0,0	0,0	0,0	0,0	0,0
Transf. Provenientes de Depósitos não Identificados	0,0	0,0	0,0	0,0	0,0	0,0	0,0
OUTRAS RECEITAS DE CAPITAL	0,0	0,0	0,0	0,0	0,0	0,0	0,0
Integralização do Capital Social	0,0	0,0	0,0	0,0	0,0	0,0	0,0
Resgate de Títulos do Tesouro	0,0	0,0	0,0	0,0	0,0	0,0	0,0
Demais Receitas de Capital	0,0	0,0	0,0	0,0	0,0	0,0	0,0
RECEITAS (INTRA-ORÇAMENTÁRIAS) (II)	5.308.000,0	5.308.000,0	616.120,1	11,6	616.120,1	11,6	4.691.879,9
SUBTOTAL DAS RECEITAS (III)=(I+II)	71.645.860,0	71.645.860,0	12.290.928,3	17,2	12.290.928,3	17,2	59.354.931,7
OPERAÇÕES DE CRÉDITO - REFINANC. (IV)	0,0	0,0	0,0	0,0	0,0	0,0	0,0
Operações de Crédito Internas	0,0	0,0	0,0	0,0	0,0	0,0	0,0
Mobiliária para Refinanciamento da Dívida	0,0	0,0	0,0	0,0	0,0	0,0	0,0
Contratual para Refinanciamento da Dívida	0,0	0,0	0,0	0,0	0,0	0,0	0,0
Operações de Crédito Externas	0,0	0,0	0,0	0,0	0,0	0,0	0,0
Mobiliária para Refinanciamento da Dívida	0,0	0,0	0,0	0,0	0,0	0,0	0,0
Contratual para Refinanciamento da Dívida	0,0	0,0	0,0	0,0	0,0	0,0	0,0
SUBTOTAL COM REFINANCIAMENTO (V) = (III+IV)	71.645.860,0	71.645.860,0	12.290.928,3	17,2	12.290.928,3	17,2	59.354.931,7
DEFICIT							0,0
TOTAL (VII) = (V+VI)	71.645.860,0	71.645.860,0	12.290.928,3	17,2	12.290.928,3	17,2	59.354.931,7
SALDO DE EXERCÍCIOS ANTERIORES (p/ Créditos adicionais)							0,0
Superávit Financeiro							0,0
Reabertura de Créditos Adicionais							0,0
Recursos Arrecadados em Exercícios Anteriores - RPPS							0,0

Continua (1/3)

SIGFIS - Versão 2019

Data de Emissão: 29/03/2019 15:01h

Anexo 1 do RREO

Rogério Corrêa Lima
Coordenador Geral de Contabilidade
Sec. Mun. de Fazenda e Planejamento
Rua São Gil de 028/2017
CNPJ nº 04.910.070/0001-00

Edgard Ribeiro Rezende Filho
Secretário Municipal de
Fazenda e Planejamento
Portaria GP nº 003/2017
Mat. 155067-1

Eduardo Estanislau Gama
Controlador e Juiz de Direito
Portaria GP nº 004/2017
Mat. 1186-1

Severiano Antônio dos Santos Pereira
Procurador Municipal
CPF nº 771.174.337-87
Mat. 3300-9



RECEITAS INTRA-ORÇAMENTÁRIAS	PREVISÃO INICIAL	PREVISÃO ATUALIZADA (a)	RECEITAS REALIZADAS				SALDO A REALIZAR (a-c)
			No Bimestre (b)	% (b/a)	Até 02/2019 (c)	% (c/a)	
RECEITAS CORRENTES	5.308.000,0	5.308.000,0	616.120,1	11,6	616.120,1	11,6	4.691.879,9
Impostos	0,0	0,0	0,0	0,0	0,0	0,0	0,0
Taxas	0,0	0,0	0,0	0,0	0,0	0,0	0,0
Contribuição de Melhoria	0,0	0,0	0,0	0,0	0,0	0,0	0,0
CONTRIBUIÇÕES	5.308.000,0	5.308.000,0	616.120,1	11,6	616.120,1	11,6	4.691.879,9
Contribuições Sociais	5.308.000,0	5.308.000,0	616.120,1	11,6	616.120,1	11,6	4.691.879,9
Contribuições Econômicas	0,0	0,0	0,0	0,0	0,0	0,0	0,0
Contr. Custeio do Serv. de Ilum. Públ.	0,0	0,0	0,0	0,0	0,0	0,0	0,0
RECEITA PATRIMONIAL	0,0	0,0	0,0	0,0	0,0	0,0	0,0
Exploração do Patrimônio Imobiliário do Estado	0,0	0,0	0,0	0,0	0,0	0,0	0,0
Valores Mobiliários	0,0	0,0	0,0	0,0	0,0	0,0	0,0
Demais Receitas Patrimoniais	0,0	0,0	0,0	0,0	0,0	0,0	0,0
RECEITA INDUSTRIAL	0,0	0,0	0,0	0,0	0,0	0,0	0,0
RECEITA DE SERVIÇOS	0,0	0,0	0,0	0,0	0,0	0,0	0,0
Serviços Adm. e Comerciais Gerais	0,0	0,0	0,0	0,0	0,0	0,0	0,0
Serviços Ref. à Navegação e ao Transporte	0,0	0,0	0,0	0,0	0,0	0,0	0,0
Outros Serviços	0,0	0,0	0,0	0,0	0,0	0,0	0,0
OUTRAS RECEITAS CORRENTES	0,0	0,0	0,0	0,0	0,0	0,0	0,0
Multas Adm., Contratuais e Judiciais	0,0	0,0	0,0	0,0	0,0	0,0	0,0
Indenizações, Restituições e Ressarcimentos	0,0	0,0	0,0	0,0	0,0	0,0	0,0
Demais Receitas Correntes	0,0	0,0	0,0	0,0	0,0	0,0	0,0
RECEITAS DE CAPITAL	0,0	0,0	0,0	0,0	0,0	0,0	0,0
ALIENAÇÃO DE BENS	0,0	0,0	0,0	0,0	0,0	0,0	0,0
Alienação de Bens Móveis	0,0	0,0	0,0	0,0	0,0	0,0	0,0
Alienação de Bens Imóveis	0,0	0,0	0,0	0,0	0,0	0,0	0,0
Alienação de Bens Intangíveis	0,0	0,0	0,0	0,0	0,0	0,0	0,0
OUTRAS RECEITAS DE CAPITAL	0,0	0,0	0,0	0,0	0,0	0,0	0,0
Integralização do Capital Social	0,0	0,0	0,0	0,0	0,0	0,0	0,0
Demais Receitas de Capital	0,0	0,0	0,0	0,0	0,0	0,0	0,0
TOTAL	5.308.000,0	5.308.000,0	616.120,1	11,6	616.120,1	11,6	4.691.879,9

Fonte : Coordenadoria Geral de Contabilidade

Continua (2/3)

Rogério Corrêa Lima
Coordenador Geral de Contabilidade
Sec. Mun. de Fazenda e Planejamento
Portaria GP nº 019/2017
Contador CRC-RJ 92.677/20

Edgard Ribeiro Rezende Filho
Secretário Municipal de
Fazenda e Planejamento
Portaria GP nº 003/2017
Mat. 155.047-1

Eduardo Estanislau Gama
Controlador e Auditor Interno
Portaria GP nº 004/2017
Mat. 1185-1

Severiano Antônio dos Santos Rezende
Prefeito Municipal
CPF nº 771.174.337-87
Mat. 1808-1



MUNICÍPIO DE NATIVIDADE
RELATÓRIO RESUMIDO DA EXECUÇÃO ORÇAMENTÁRIA
BALANÇO ORÇAMENTÁRIO
ORÇAMENTOS FISCAL E DA SEGURIDADE SOCIAL
PERÍODO DE REFERÊNCIA : 1º Bimestre / 2019

Continuação (3/3)

LRF, Art 52, inciso I, Alíneas "a" e "b" do inciso II e §1º - Anexo 1

R\$1,00

DESPESAS	DOTAÇÃO INICIAL (d)	DOTAÇÃO ATUALIZADA (e)	DESPESAS EMPENHADAS		SALDO (g) = (e - f)	DESPESAS LIQUIDADAS		SALDO (i) = (e - h)	DESPESAS PAGAS ATÉ O BIM (j)
			No Bimestre	Até 02/2019 (f)		No Bimestre	Até 02/2019 (h)		
DESPESAS (EXCETO INTRA-ORÇAMENTÁRIAS)	65.270.260,0	68.021.544,1	31.573.925,4	31.573.925,4	36.447.618,7	9.081.535,4	9.081.535,4	58.940.008,7	8.453.462,4
DESPESAS CORRENTES	61.097.571,0	64.791.790,4	31.077.029,5	31.077.029,5	33.714.760,9	8.729.834,9	8.729.834,9	56.061.955,5	8.106.227,9
PESSOAL E ENCARGOS SOCIAIS	35.932.480,7	35.952.480,7	15.096.175,2	15.096.175,2	20.856.305,5	5.827.831,4	5.827.831,4	30.124.649,3	5.790.369,9
JUROS E ENCARGOS DA DÍVIDA	10.500,0	10.500,0	0,0	0,0	10.500,0	0,0	0,0	10.500,0	0,0
OUTRAS DESPESAS CORRENTES	25.154.590,3	28.828.809,7	15.980.854,2	15.980.854,2	12.847.955,5	2.902.003,5	2.902.003,5	25.926.806,2	2.315.858,0
DESPESAS DE CAPITAL	3.452.689,0	2.509.753,7	496.895,9	496.895,9	2.012.857,8	351.700,5	351.700,5	2.158.053,2	347.234,5
INVESTIMENTOS	2.541.189,0	1.598.253,7	182.499,8	182.499,8	1.415.753,9	37.304,4	37.304,4	1.560.949,3	32.838,4
INVERSÕES FINANCEIRAS	0,0	0,0	0,0	0,0	0,0	0,0	0,0	0,0	0,0
AMORTIZAÇÃO DA DÍVIDA	911.500,0	911.500,0	314.396,0	314.396,0	597.104,0	314.396,0	314.396,0	597.104,0	314.396,0
RESERVA DE CONTINGÊNCIA	720.000,0	720.000,0	0,0	0,0	720.000,0	0,0	0,0	720.000,0	0,0
DESPESAS (INTRA-ORÇAMENTÁRIAS) (IX)	3.342.600,0	3.237.600,0	520.914,2	520.914,2	2.716.685,8	520.914,2	520.914,2	2.716.685,8	286.351,0
SUBTOTAL DAS DESPESAS (X)=(VIII+IX)	68.612.860,0	71.259.144,1	32.094.839,6	32.094.839,6	39.164.304,5	9.602.449,6	9.602.449,6	61.656.694,5	8.739.813,4
AMORTIZAÇÃO DA DÍVIDA / REFINANC. (XI)	0,0	0,0	0,0	0,0	0,0	0,0	0,0	0,0	0,0
Amortização da Dívida Interna	0,0	0,0	0,0	0,0	0,0	0,0	0,0	0,0	0,0
Dívida Mobiliária	0,0	0,0	0,0	0,0	0,0	0,0	0,0	0,0	0,0
Outras Dívidas	0,0	0,0	0,0	0,0	0,0	0,0	0,0	0,0	0,0
Amortização da Dívida Externa	0,0	0,0	0,0	0,0	0,0	0,0	0,0	0,0	0,0
Dívida Mobiliária	0,0	0,0	0,0	0,0	0,0	0,0	0,0	0,0	0,0
Outras Dívidas	0,0	0,0	0,0	0,0	0,0	0,0	0,0	0,0	0,0
SUBTOTAL COM REFINANCIAMENTO (XII)=(X+XI)	68.612.860,0	71.259.144,1	32.094.839,6	32.094.839,6	39.164.304,5	9.602.449,6	9.602.449,6	61.656.694,5	8.739.813,4
SUPERAVIT (XIII)				0,0				2.688.478,7	3.551.114,9
TOTAL (XIV)=(XII+XIII)				32.094.839,6				12.290.928,3	12.290.928,3
RESERVA DO RPPS	0,0	0,0	0,0	0,0	0,0	0,0	0,0	0,0	0,0

DESPESAS INTRA-ORÇAMENTÁRIAS	DOTAÇÃO INICIAL (d)	DOTAÇÃO ATUALIZADA (e)	DESPESAS EMPENHADAS		SALDO (g) = (e - f)	DESPESAS LIQUIDADAS		SALDO (i) = (e - h)	DESPESAS PAGAS ATÉ O BIM (j)
			No Bimestre	Até 02/2019 (f)		No Bimestre	Até 02/2019 (h)		
DESPESAS CORRENTES	3.342.600,0	3.237.600,0	520.914,2	520.914,2	2.716.685,8	520.914,2	520.914,2	2.716.685,8	286.351,0
PESSOAL E ENCARGOS SOCIAIS	3.342.600,0	3.237.600,0	520.914,2	520.914,2	2.716.685,8	520.914,2	520.914,2	2.716.685,8	286.351,0
JUROS E ENCARGOS DA DÍVIDA	0,0	0,0	0,0	0,0	0,0	0,0	0,0	0,0	0,0
OUTRAS DESPESAS CORRENTES	0,0	0,0	0,0	0,0	0,0	0,0	0,0	0,0	0,0
DESPESAS DE CAPITAL	0,0	0,0	0,0	0,0	0,0	0,0	0,0	0,0	0,0
INVESTIMENTOS	0,0	0,0	0,0	0,0	0,0	0,0	0,0	0,0	0,0
INVERSÕES FINANCEIRAS	0,0	0,0	0,0	0,0	0,0	0,0	0,0	0,0	0,0
AMORTIZAÇÃO DA DÍVIDA	0,0	0,0	0,0	0,0	0,0	0,0	0,0	0,0	0,0
TOTAL	3.342.600,0	3.237.600,0	520.914,2	520.914,2	2.716.685,8	520.914,2	520.914,2	2.716.685,8	286.351,0

Fonte : Coordenadoria Geral de Contabilidade

SIGFIS - Versão 2019

Data de Emissão: 29/03/2019 15:01h

Anexo 1 do RREO

Rogério Corrêa Lima
Coordenador Geral de Contabilidade
Sec. Mun. de Fazenda e Planejamento
Portaria GP nº 019/2017
Contador CRC-RJ 92.677/20

Edgard Ribeiro Rezende Filho
Secretário Municipal de
Fazenda e Planejamento
Portaria GP nº 003/2017
Mat. 155.047-1

Eduardo Estanislau Gama
Controlador e Auditor Interno
Portaria GP nº 004/2017
Mat. 1185-1

Severiano Antônio dos Santos Rezende
Prefeito Municipal
CPF nº 771.174.337-87
Mat.: 1802-1



MUNICÍPIO DE NATIVIDADE
RELATÓRIO RESUMIDO DA EXECUÇÃO ORÇAMENTÁRIA
DEMONSTRATIVO DA EXECUÇÃO DAS DESPESAS POR FUNÇÃO / SUBFUNÇÃO
ORÇAMENTOS FISCAL E DA SEGURIDADE SOCIAL
PERÍODO DE REFERÊNCIA : 1º Bimestre / 2019

RREO - Anexo 2 (LRF, Art. 52, Inciso II, alínea "c")

R\$1,00

FUNÇÃO / SUBFUNÇÃO	DOTAÇÃO INICIAL	DOTAÇÃO ATUALIZADA (a)	DESPESAS EMPENHADAS			SALDO (c) = (a-b)	DESPESAS LIQUIDADAS			SALDO (e) = (a-d)	
			No Bimestre	Até 02/2019 (b)	% (b/total b)		No Bimestre	Até 02/2019 (d)	% (d/total d)		
DESPESAS (EXCETO INTRA-ORÇAMENTÁRIAS) (I)	65.270.260,0	66.021.544,1	31.573.925,3	31.573.925,3	98,4	36.447.618,9	9.081.535,3	9.081.535,3	94,8	58.940.008,8	0,0
Administração	9.254.441,4	9.250.441,4	2.278.228,4	2.278.228,4	7,1	6.972.213,0	1.439.750,7	1.439.750,7	15,0	7.810.690,7	
Defesa do Inter. Públ. no Proc. Judic.	450.200,0	450.200,0	49.600,0	49.600,0	0,2	400.600,0	49.600,0	49.600,0	0,5	400.600,0	
Administração Geral	6.949.646,9	6.925.146,9	2.021.871,0	2.021.871,0	6,3	4.903.275,9	1.184.893,3	1.184.893,3	12,3	5.740.253,6	
Administração Financeira	15.700,0	15.700,0	622,9	622,9	0,0	15.077,1	622,9	622,9	0,0	15.077,1	
Controle Interno	457.400,0	457.400,0	56.171,9	56.171,9	0,2	401.228,1	56.171,9	56.171,9	0,6	401.228,1	
Administração de Receitas	732.494,5	727.994,5	97.768,7	97.768,7	0,3	630.225,8	97.768,7	97.768,7	1,0	630.225,8	
Assistência ao Idoso	142.000,0	167.000,0	0,0	0,0	0,0	167.000,0	0,0	0,0	0,0	167.000,0	
Turismo	507.000,0	507.000,0	52.194,0	52.194,0	0,2	454.806,0	50.694,0	50.694,0	0,5	456.306,0	
Defesa Nacional	1.963.300,0	1.963.300,0	337.998,4	337.998,4	1,1	1.625.301,6	325.797,1	325.797,1	3,4	1.637.502,9	
Defesa Civil	1.963.300,0	1.963.300,0	337.998,4	337.998,4	1,1	1.625.301,6	325.797,1	325.797,1	3,4	1.637.502,9	
Assistência Social	1.459.800,0	1.634.800,0	419.237,7	419.237,7	1,3	1.215.562,3	101.314,0	101.314,0	1,1	1.531.486,0	
Administração Geral	31.000,0	31.000,0	1.529,6	1.529,6	0,0	29.470,4	1.358,0	1.358,0	0,0	29.642,1	
Assistência ao Portador de Deficiência	48.000,0	356.000,0	154.938,0	154.938,0	0,5	201.062,0	17.963,0	17.963,0	0,2	338.037,0	
Assistência à Criança e ao Adolescente	159.600,0	159.600,0	41.230,5	41.230,5	0,1	118.369,5	33.875,2	33.875,2	0,4	125.724,8	
Assistência Comunitária	1.221.200,0	1.098.200,0	221.539,6	221.539,6	0,7	866.660,4	48.117,8	48.117,8	0,5	1.040.082,2	
Previdência Social	10.473.400,0	10.473.400,0	10.453.400,0	10.453.400,0	32,6	20.000,0	1.580.139,2	1.580.139,2	16,5	8.893.260,8	
Previdência do Regime Estatutário	10.473.400,0	10.473.400,0	10.453.400,0	10.453.400,0	32,6	20.000,0	1.580.139,2	1.580.139,2	16,5	8.893.260,8	
Saúde	16.807.989,0	19.240.996,4	13.351.669,3	13.351.669,3	41,6	5.889.329,1	2.732.113,4	2.732.113,4	28,5	16.508.885,0	
Administração Geral	1.174.000,0	1.136.000,0	582.639,1	582.639,1	1,8	553.360,9	343.519,0	343.519,0	3,6	792.481,0	
Atenção Básica	7.087.589,0	6.975.252,9	2.273.312,3	2.273.312,3	7,1	4.701.940,6	644.847,8	644.847,8	6,7	6.330.405,1	
Assistência Hospitalar e Ambulatorial	8.106.400,0	10.776.745,5	10.316.415,3	10.316.415,3	32,1	460.330,2	1.656.460,3	1.656.460,3	17,3	9.120.285,2	
Suporte Profilático e Terapêutico	67.000,0	67.000,0	62.118,4	62.118,4	0,2	24.881,7	45.877,5	45.877,5	0,5	41.122,5	
Vigilância Sanitária	11.000,0	13.000,0	8.708,7	8.708,7	0,0	4.291,4	4.742,5	4.742,5	0,0	8.257,5	
Vigilância Epidemiológica	362.000,0	253.000,0	108.475,6	108.475,6	0,3	144.524,4	36.666,2	36.666,2	0,4	216.333,8	
Educação	13.446.609,6	13.136.609,6	2.315.486,1	2.315.486,1	7,2	10.821.121,5	1.700.309,4	1.700.309,4	17,7	11.436.300,2	
Administração Geral	145.000,0	164.550,0	27.147,0	27.147,0	0,1	137.403,0	5.407,8	5.407,8	0,1	159.142,2	
Ensino Fundamental	9.566.992,7	9.349.692,7	1.822.100,2	1.822.100,2	5,7	7.527.592,5	1.425.922,9	1.425.922,9	14,8	7.923.769,8	
Ensino Superior	597.700,0	409.450,0	98.092,5	98.092,5	0,3	401.357,5	8.092,5	8.092,5	0,1	401.357,5	
Educação Infantil	2.844.916,9	2.838.326,9	247.363,5	247.363,5	0,8	2.591.563,4	240.755,4	240.755,4	2,5	2.598.171,5	
Educação Especial	292.000,0	283.990,0	120.785,0	120.785,0	0,4	163.205,0	20.130,8	20.130,8	0,2	263.859,2	
Cultura	28.400,0	28.400,0	0,0	0,0	0,0	28.400,0	0,0	0,0	0,0	28.400,0	
Difusão Cultural	28.400,0	28.400,0	0,0	0,0	0,0	28.400,0	0,0	0,0	0,0	28.400,0	
Urbanismo	4.334.200,0	4.803.474,7	1.490.647,6	1.490.647,6	4,6	3.312.927,1	450.865,7	450.865,7	4,7	4.352.609,1	
Administração Geral	958.100,0	958.100,0	99.376,1	99.376,1	0,3	858.723,9	87.712,3	87.712,3	0,9	870.387,7	
Serviços Urbanos	3.376.100,0	3.845.374,7	1.391.271,5	1.391.271,5	4,3	2.454.103,2	363.153,4	363.153,4	3,8	3.482.221,3	
Gestão Ambiental	1.125.500,0	1.125.500,0	105.628,0	105.628,0	0,3	1.019.872,0	46.451,6	46.451,6	0,5	1.079.048,4	
Administração Geral	8.000,0	8.000,0	726,0	726,0	0,0	7.274,0	580,8	580,8	0,0	7.419,2	
Preservação e Conservação Ambiental	1.117.500,0	1.117.500,0	104.902,0	104.902,0	0,3	1.012.598,0	45.870,8	45.870,8	0,5	1.071.629,2	

SIGFIS - Versão 2019

Data de Emissão: 29/03/2019 15:01h

Anexo II do RREO

Rogério Corrêa Lima
Coordenador Geral de Contabilidade
Sec. Mun. de Fazenda e Planejamento
Portaria GP nº 019/2017
Contador CRC-RJ 92.677/02

Edgard Ribeiro Rezende Filho
Secretário Municipal de
Fazenda e Planejamento
Portaria GP nº 003/2017
Mat. 155-047-1

Eduardo Estanislau Gama
Controlador e Auditor Interno
Portaria GP nº 004/2017
Mat. 1185-1

Severiano Antônio dos Santos Rezende
Prefeito Municipal
CPF nº 771.174.337-87
Mat. 1808-1



MUNICÍPIO DE NATIVIDADE
RELATÓRIO RESUMIDO DA EXECUÇÃO ORÇAMENTÁRIA
DEMONSTRATIVO DA EXECUÇÃO DAS DESPESAS POR FUNÇÃO / SUBFUNÇÃO
ORÇAMENTOS FISCAL E DA SEGURIDADE SOCIAL
PERÍODO DE REFERÊNCIA : 1º Bimestre / 2019

RREO - Anexo 2 (LRF, Art. 52, Inciso II, alínea "c")

R\$1,00

FUNÇÃO / SUBFUNÇÃO	DOTAÇÃO INICIAL	DOTAÇÃO ATUALIZADA (a)	DESPESAS EMPENHADAS			SALDO (c) = (a-b)	DESPESAS LIQUIDADAS			SALDO (e) = (a-d)
			No Bimestre	Até 02/2019 (b)	% (b/total b)		No Bimestre	Até 02/2019 (d)	% (d/total d)	
Agricultura	1.230.900,0	1.230.900,0	107.101,3	107.101,3	0,3	1.123.798,7	89.902,7	89.902,7	0,9	1.140.997,3
Administração Geral	1.030.900,0	1.030.900,0	107.101,3	107.101,3	0,3	923.798,7	89.902,7	89.902,7	0,9	940.997,3
Promoção da Produção Agropecuária	200.000,0	200.000,0	0,0	0,0	0,0	200.000,0	0,0	0,0	0,0	200.000,0
Comércio e Serviços	863.000,0	884.000,0	62.383,6	62.383,6	0,2	821.616,6	20.335,3	20.335,3	0,2	863.664,7
Turismo	863.000,0	884.000,0	62.383,6	62.383,6	0,2	821.616,6	20.335,3	20.335,3	0,2	863.664,7
Transporte	1.397.120,0	1.397.120,0	110.329,6	110.329,6	0,3	1.286.790,2	81.570,3	81.570,3	0,8	1.315.549,7
Serviços Urbanos	839.120,0	839.120,0	38.840,7	38.840,7	0,1	800.279,3	14.417,8	14.417,8	0,2	824.702,2
Transporte Rodoviário	558.000,0	558.000,0	71.489,1	71.489,1	0,2	486.510,9	67.152,6	67.152,6	0,7	490.847,4
Desporto e Lazer	527.000,0	486.000,0	5.605,8	5.605,8	0,0	480.394,2	5.190,0	5.190,0	0,1	480.810,0
Desporto Comunitário	527.000,0	486.000,0	5.605,8	5.605,8	0,0	480.394,2	5.190,0	5.190,0	0,1	480.810,0
Encargos especiais	1.646.600,0	1.646.600,0	536.207,5	536.207,5	1,7	1.110.392,5	507.796,0	507.796,0	5,3	1.138.804,0
Administração Financeira	1.638.600,0	1.646.600,0	536.207,5	536.207,5	1,7	1.110.392,5	507.796,0	507.796,0	5,3	1.138.804,0
Reserva de Contingência	720.000,0	720.000,0	0,0	0,0	0,0	720.000,0	0,0	0,0	0,0	720.000,0
Reserva de Contingência	720.000,0	720.000,0	0,0	0,0	0,0	720.000,0	0,0	0,0	0,0	720.000,0
DESPESAS (INTRA-ORÇAMENTÁRIAS) (II)	3.342.600,0	3.237.600,0	520.914,2	520.914,2	1,6	2.716.685,8	520.914,2	520.914,2	5,4	2.716.685,8
TOTAL (III) = (I + II)	68.612.860,0	71.259.144,1	32.094.839,6	32.094.839,6	100,00	39.164.304,6	9.602.449,5	9.602.449,5	100,00	61.656.694,6

FUNÇÃO / SUBFUNÇÃO	DOTAÇÃO INICIAL	DOTAÇÃO ATUALIZADA (a)	DESPESAS EMPENHADAS			SALDO (c) = (a-b)	DESPESAS LIQUIDADAS			SALDO (e) = (a-d)
			No Bimestre	Até 02/2019 (b)	% (b/total b)		No Bimestre	Até 02/2019 (d)	% (d/total d)	
DESPESAS (INTRA-ORÇAMENTÁRIAS)	3.342.600,0	3.237.600,0	520.914,2	520.914,2	1,6	2.716.685,8	520.914,2	520.914,2	5,4	2.716.685,8
Administração	529.300,0	509.300,0	207.574,2	207.574,2	0,6	301.725,8	207.574,2	207.574,2	2,2	301.725,8
Defesa do Inter. Públ. no Proc. Judic.	20.000,0	20.000,0	0,0	0,0	0,0	20.000,0	0,0	0,0	0,0	20.000,0
Administração Geral	485.100,0	465.100,0	207.574,2	207.574,2	0,6	257.525,8	207.574,2	207.574,2	2,2	257.525,8
Controle Interno	20.000,0	20.000,0	0,0	0,0	0,0	20.000,0	0,0	0,0	0,0	20.000,0
Turismo	4.200,0	4.200,0	0,0	0,0	0,0	4.200,0	0,0	0,0	0,0	4.200,0
Saúde	726.000,0	641.000,0	49.471,4	49.471,4	0,2	591.528,6	49.471,4	49.471,4	0,5	591.528,6
Administração Geral	40.000,0	40.000,0	30.245,2	30.245,2	0,1	9.754,8	30.245,2	30.245,2	0,3	9.754,8
Atenção Básica	660.000,0	565.000,0	5.540,3	5.540,3	0,0	559.459,7	5.540,3	5.540,3	0,1	559.459,7
Assistência Hospitalar e Ambulatorial	26.000,0	26.000,0	11.000,4	11.000,4	0,0	14.999,6	11.000,4	11.000,4	0,1	14.999,6
Vigilância Sanitária	0,0	10.000,0	2.685,4	2.685,4	0,0	7.314,6	2.685,4	2.685,4	0,0	7.314,6
Educação	2.087.300,0	2.087.300,0	263.868,6	263.868,6	0,8	1.823.431,4	263.868,6	263.868,6	2,7	1.823.431,4
Ensino Fundamental	1.730.000,0	1.730.000,0	222.959,5	222.959,5	0,7	1.507.040,5	222.959,5	222.959,5	2,3	1.507.040,5
Educação Infantil	357.300,0	357.300,0	40.909,1	40.909,1	0,1	316.390,9	40.909,1	40.909,1	0,4	316.390,9

SIGFIS - Versão 2019

Data de Emissão: 29/03/2019 15:01h

Anexo II do RREO

Rogério Corrêa Lima
Coordenador Geral de Contabilidade
Sec. Mun. de Fazenda e Planejamento
Portaria GP nº 019/2017
Contador CRC-RJ 92.677/20

Edgard Ribeiro Rezende Filho
Secretário Municipal de
Fazenda e Planejamento
Portaria GP nº 003/2017
Mat. 155-047-1

Eduardo Estanislau Gama
Controlador e Auditor Interno
Portaria GP nº 004/2017
Mat. 1185-1

Severiano Antônio dos Santos Rezende
Prefeito Municipal
CPF nº 771.174.337-87
Mat. 1802-1



MUNICÍPIO DE NATIVIDADE
RELATÓRIO RESUMIDO DA EXECUÇÃO ORÇAMENTÁRIA
DEMONSTRATIVO DAS RECEITAS E DESPESAS COM MANUTENÇÃO E DESENVOLVIMENTO DO ENSINO

ORÇAMENTOS FISCAL E DA SEGURIDADE SOCIAL
PERÍODO DE REFERÊNCIA : 1º Bimestre / 2019

LEI 9.394/96, art 72 - Anexo 8

R\$1,00

RECEITA RESULTANTE DE IMPOSTOS (caput do art. 212 da Constituição)	PREVISÃO INICIAL	PREVISÃO ATUALIZADA (a)	RECEITAS REALIZADAS	
			Até 1º Bim/2019 (b)	% (b/a)
1-RECEITAS DE IMPOSTOS	2.339.815,1	2.339.815,1	374.565,9	16,01
1.1-Receita Resultante do Imposto sobre a Propriedade Predial e Territorial Urbana - IPTU	639.315,8	639.315,8	37.468,6	5,86
1.1.1-Imposto sobre a Propriedade Predial e Territorial Urbana - IPTU	447.367,1	447.367,1	7.491,7	1,67
1.1.2-Multas, Juros de Mora, Dívida Ativa e Outros Encargos do IPTU	191.948,7	191.948,7	29.976,9	15,62
1.2-Receita Resultante do Imposto sobre Transmissão Inter Vivos - ITBI	178.156,2	178.156,2	78.428,3	44,02
1.2.1-Imposto sobre Transmissão Inter Vivos - ITBI	167.667,2	167.667,2	76.986,3	45,92
1.2.2-Dívida Ativa e Outros Encargos do ITBI	10.489,0	10.489,0	1.442,0	13,75
1.3-Receita Resultante do Imposto sobre Serviços de Qualquer Natureza - ISS	945.448,1	945.448,1	152.317,9	16,11
1.3.1-Imposto sobre Serviços de Qualquer Natureza - ISS	915.617,3	915.617,3	148.403,0	16,21
1.3.2-Multas, Juros de Mora e Outros Encargos do ISS	29.830,7	29.830,7	3.914,9	13,12
1.4-Receita Resultante do Imposto sobre Imposto de Renda Retido na Fonte - IRRF	576.895,0	576.895,0	106.351,1	18,44
1.4.1-Imposto de Renda Retido na Fonte - IRRF	576.895,0	576.895,0	105.561,6	18,30
1.4.2-Multas, Juros, de Mora e Outros Encargos do IRRF	0,0	0,0	789,5	0,00
1.5-Receita Resultante do Imposto Territorial Rural - ITR (CF, art 153, §4º, III)	0,0	0,0	0,0	0,00
1.5.1-ITR	0,0	0,0	0,0	0,00
1.5.2-Multas, Juros de Mora e Outros Encargos do ITR	0,0	0,0	0,0	0,00
2-RECEITAS DE TRANSFERÊNCIAS CONSTITUCIONAIS E LEGAIS	33.381.024,8	33.381.024,8	6.704.091,2	20,08
2.1-Cota-Parte FPM	13.455.260,0	13.455.260,0	2.485.333,6	18,47
2.1.1-Parcela referente à CF art. 159, I, alínea b	13.035.700,0	13.035.700,0	2.485.333,6	19,07
2.1.2-Parcela referente à CF art. 159, I, alínea d	209.780,0	209.780,0	0,0	0,00
2.1.3-Parcela referente à CF art. 159, I, alínea e	209.780,0	209.780,0	0,0	0,00
2.2-Cota-Parte ICMS	18.555.901,4	18.555.901,4	3.659.832,5	19,72
2.3-ICMS-Desoneração - L.C. nº87/1996	62.934,0	62.934,0	0,0	0,00
2.4-Cota-Parte IPI-Exportação	388.093,0	388.093,0	52.119,3	13,43
2.5-Cota-Parte ITR	6.293,4	6.293,4	600,0	9,53
2.6-Cota-Parte IPVA	912.543,0	912.543,0	506.205,8	55,47
2.7-Cota-Parte IOF-Ouro	0,0	0,0	0,0	0,00
3-TOTAL DA RECEITA BRUTA DE IMPOSTOS (1 + 2)	35.720.839,9	35.720.839,9	7.078.657,1	19,82

Rogério Corrêa Lima
Coordenador Geral de Contabilidade
Sec. Mun. de Fazenda e Planejamento
Portaria GP nº 019/2017
Contador CRC-RJ 92.677/20

Edgard Ribeiro Rezende Filho
Secretário Municipal de
Fazenda e Planejamento
Portaria GP nº 003/2017
Mat. 155.047-1

Eduardo Estanislau Gama
Controlador e Auditor Interno
Portaria GP nº 004/2017
Mat. 1185-1

Severiano Antônio dos Santos Rezende
Prefeito Municipal
CPF nº 771.174.337-87
Mat. 1808-1



MUNICÍPIO DE NATIVIDADE
RELATÓRIO RESUMIDO DA EXECUÇÃO ORÇAMENTÁRIA
DEMONSTRATIVO DAS RECEITAS E DESPESAS COM MANUTENÇÃO E DESENVOLVIMENTO DO ENSINO
DEMONSTRATIVO DAS RECEITAS E DESPESAS COM MANUTENÇÃO E DESENVOLVIMENTO DO ENSINO
ORÇAMENTOS FISCAL E DA SEGURIDADE SOCIAL
PERÍODO DE REFERÊNCIA : 1º Bimestre / 2019

LEI 9.394/96, art 72 - Anexo 8

R\$1,00

RECEITAS ADICIONAIS PARA FINANCIAMENTO DO ENSINO	PREVISÃO INICIAL	PREVISÃO ATUALIZADA (a)	RECEITAS REALIZADAS	
			Até 1º Bim/2019 (b)	% (b/a)
4-RECEITA DA APLIC. FINANC. DE OUTROS RECURSOS DE IMPOSTOS VINC. AO ENSINO	57.956,0	57.956,0	5.701,4	9,84
5-RECEITA DE TRANSFERÊNCIAS DO FNDE	1.869.089,0	1.869.089,0	177.123,7	9,48
5.1-Transferências do Salário-Educação	1.337.355,5	1.337.355,5	153.764,3	11,50
5.2-Transferências Diretas - PDDE	23.075,8	23.075,8	0,0	0,00
5.3-Transferências Diretas - PNAE	381.402,2	381.402,2	18.523,0	4,86
5.4-Transferências Diretas - PNATE	112.011,0	112.011,0	4.782,7	4,27
5.5-Transferências Diretas - FNDE	10.000,0	10.000,0	0,0	0,00
5.6-Aplicações Financeiras Recursos do FNDE	5.244,5	5.244,5	53,7	1,02
6-RECEITA DE TRANSFERÊNCIAS DE CONVÊNIOS	32.097,8	32.097,8	4,2	0,01
6.1-Transferências de Convênios	30.000,0	30.000,0	0,0	0,00
6.2-Aplicação Financeira de Recursos de Convênios	2.097,8	2.097,8	4,2	0,20
7-RECEITA DE OPERAÇÕES DE CRÉDITO	0,0	0,0	0,0	0,00
8-OUTRAS RECEITAS PARA FINANCIAMENTO DO ENSINO	0,0	0,0	0,0	0,00
9-TOTAL RECEITAS ADICIONAIS PARA FINANCIAMENTO DO ENSINO (4 + 5 + 6 + 7 + 8)	1.959.142,8	1.959.142,8	182.829,3	9,33

FUNDEB

RECEITAS DO FUNDEB	PREVISÃO INICIAL	PREVISÃO ATUALIZADA (a)	RECEITAS REALIZADAS	
			Até 1º Bim/2019 (b)	% (b/a)
10-RECEITAS DESTINADAS AO FUNDEB	6.912.293,0	6.912.293,0	1.340.818,3	19,40
10.1-Cota-Parte FPM Destinada ao FUNDEB - (20% de 2.1.1)	2.727.140,0	2.727.140,0	497.066,7	18,23
10.2-Cota-Parte ICMS Destinada ao FUNDEB - (20% de 2.2)	3.911.180,3	3.911.180,3	731.966,5	18,71
10.3-ICMS-Desonerado Destinada ao FUNDEB - (20% de 2.3)	12.586,8	12.586,8	0,0	0,00
10.4-Cota-Parte IPI-Exportação Destinada ao FUNDEB - (20% de 2.4)	77.618,6	77.618,6	10.423,9	13,43
10.5-Cota-Parte ITR ou ITR arrecadado (20% de 1.5 + 2.5)	1.258,7	1.258,7	120,0	9,53
10.6-Cota-Parte IPVA Destinada ao FUNDEB - (20% de 2.6)	182.508,6	182.508,6	101.241,2	55,47
11-RECEITAS RECEBIDAS DO FUNDEB	7.524.744,3	7.524.744,3	1.172.756,1	15,59
11.1-Transferências de Recursos do FUNDEB	7.455.516,9	7.455.516,9	1.171.983,7	15,72
11.2-Complementação da União ao FUNDEB	0,0	0,0	0,0	0,00
11.3-Receita de Aplicação Financeira dos Recursos FUNDEB	69.227,4	69.227,4	772,4	1,12
12-RESULTADO LÍQUIDO DAS TRANSFERÊNCIAS DO FUNDEB (11.1 - 10)	543.223,9	543.223,9	-168.834,6	-31,08

[SE RESULTADO LÍQUIDO DA TRANSFERÊNCIA (12 > 0)] = ACRÉSCIMO RESULTANTE DAS TRANSFERÊNCIAS DO FUNDEB

[SE RESULTADO LÍQUIDO DA TRANSFERÊNCIA (12 > 0)] = DECRESCIMO RESULTANTE DAS TRANSFERÊNCIAS DO FUNDEB

DESPESAS DO FUNDEB	DOTAÇÃO INICIAL	DOTAÇÃO ATUALIZADA (d)	DESPESAS EMPENHADAS		DESPESAS LIQUIDADAS	
			Até 1º Bim/2019 (e)	% (f)=(e/d)	Até 1º Bim/2019 (g)	% (h)=(g/d)
13-PAGAMENTO DOS PROFISSIONAIS DO MAGISTÉRIO	7.322.433,8	7.322.433,8	680.397,0	9,29	680.397,0	9,29
13.1-Com Educação Infantil	2.823.916,9	2.823.916,9	275.714,4	9,76	275.714,4	9,76
13.2-Com Ensino Fundamental	4.498.516,9	4.498.516,9	404.682,6	9,00	404.682,6	9,00
14-OUTRAS DESPESAS	0,0	0,0	0,0	0,00	0,0	0,00
14.1-Com Educação Infantil	0,0	0,0	0,0	0,00	0,0	0,00
14.2-Com Ensino Fundamental	0,0	0,0	0,0	0,00	0,0	0,00
15-TOTAL DAS DESPESAS DO FUNDEB (13+14)	7.322.433,8	7.322.433,8	680.397,0	9,29	680.397,0	9,29

DEDUÇÕES PARA FINS DE LIMITE DO FUNDEB PARA PAGAMENTO DOS PROFISSIONAIS DE ENSINO

16-RESTOS A PAGAR INSCRITOS NO EXERCÍCIO SEM DISPONIBILIDADE FINANCEIRA DE RECURSOS DO FUNDEB	0,00
16.1-FUNDEB 60%	0,00
16.2-FUNDEB 40%	0,00
17-DESPESAS CUSTEADAS COM O SUPERÁVIT FINANCEIRO, DO EXERCÍCIO ANTERIOR, DO FUNDEB	0,00
17.1-FUNDEB 60%	0,00
17.2-FUNDEB 40%	0,00
18-TOTAL DE DEDUÇÕES CONSIDERADAS PARA FINS DE LIMITE DO FUNDEB(16+17)	0,00

INDICADORES DO FUNDEB

19-TOTAL DE DESPESAS DO FUNDEB PARA FINS DE LIMITE (15 - 18)	680.397,00
19.1-MÍNIMO DE 60% DO FUNDEB NA REMUNERAÇÃO DO MAGISTÉRIO (13-(16.1+17.1))/(11)x100	58,02
19.2-MÁXIMO DE 40% EM DESPESAS COM MDE QUE NÃO REMUNERAÇÃO DO MAGISTÉRIO (14-(16.2+17.2))/(XX)x100	0,00
19.3-MÁXIMO DE 5% NÃO APLICADO NO EXERCÍCIO (100-(19.1+19.2))	41,98

CONTROLE DA UTILIZAÇÃO DE RECURSOS NO EXERCÍCIO SUBSEQUENTE

20-RECURSOS RECEBIDOS DO FUNDEB EM 2018 QUE NÃO FORAM UTILIZADOS	0,00
21-DESPESAS CUSTEADAS COM O SALDO DO ITEM 20 ATÉ O PRIMEIRO TRIMESTRE DE 2019	0,00

Rogério Corrêa Lima
Coordenador Geral de Contabilidade
Sec. Mun. de Fazenda e Planejamento
Portaria GP nº 019/2017
Contador CRC-RJ 92.677/20

Edgard Ribeiro Rezende Filho
Secretário Municipal de
Fazenda e Planejamento
Portaria GP nº 003/2017
Mat. 155.047-1

Eduardo Estanislau Gama
Controlador e Auditor Interno
Portaria GP nº 004/2017
Mat. 1185-1

Severiano Antônio dos Santos Rezende
Prefeito Municipal
CPF nº 771.174.337-87
Mat. 1808-1



MUNICÍPIO DE NATIVIDADE
RELATÓRIO RESUMIDO DA EXECUÇÃO ORÇAMENTÁRIA
DEMONSTRATIVO DAS RECEITAS E DESPESAS COM MANUTENÇÃO E DESENVOLVIMENTO DO ENSINO

ORÇAMENTOS FISCAL E DA SEGURIDADE SOCIAL
PERÍODO DE REFERÊNCIA : 1º Bimestre / 2019

LEI 9.394/96, art 72 - Anexo 8

R\$1,00

DESPESAS COM AÇÕES TÍPICAS DE MANUTENÇÃO E DESENVOLVIMENTO DO ENSINO	DOTAÇÃO INICIAL	DOTAÇÃO ATUALIZADA (d)	DESPESAS EMPENHADAS		DESPESAS LIQUIDADAS		
			Até 1º Bim/2019 (e)	% (f/d)x100	Até 1º Bim/2019 (f)	% (f/d)x100	
22-EDUCAÇÃO INFANTIL	2.926.816,9	2.914.826,9	275.714,4	9,46	275.714,4	9,46	
22.1-Despesas Custeadas com Recursos do FUNDEB	2.823.916,9	2.823.916,9	275.714,4	9,76	275.714,4	9,76	
22.2-Despesas Custeadas com Outros Recursos de Impostos	102.900,0	90.910,0	0,0	0,00	0,0	0,00	
23-ENSINO FUNDAMENTAL	9.483.716,9	9.522.516,9	1.611.066,2	16,92	1.552.826,9	16,31	
23.1-Despesas Custeadas com Recursos do FUNDEB	4.498.516,9	4.498.516,9	404.682,6	9,00	404.682,6	9,00	
23.2-Despesas Custeadas com Outros Recursos de Impostos	4.985.200,0	5.024.000,0	1.206.383,6	24,01	1.148.144,3	22,85	
24-ENSINO MÉDIO	0,0	0,0	0,0	0,00	0,0	0,00	
25-ENSINO SUPERIOR	452.000,0	260.540,0	0,0	0,00	0,0	0,00	
26-ENSINO PROFISSIONAL NÃO INTEGRADO AO ENSINO REGULAR	0,0	0,0	0,0	0,00	0,0	0,00	
27-OUTRAS	20.000,0	11.990,0	0,0	0,00	0,0	0,00	
28-TOTAL DESPESAS C/AÇÕES TÍPICAS DE MDE(23+24+25+26+27+28)	12.882.533,8	12.709.873,8	1.886.780,6	14,84	1.828.541,3	14,39	
DEDUÇÕES CONSIDERADAS PARA FINS DE LIMITE CONSTITUCIONAL						VALOR	
29-RESULTADO LÍQUIDO DAS TRANSFERÊNCIAS DO FUNDEB = (12)						-168.834,60	
30-DESPESAS CUSTEADAS COM A COMPLEMENTAÇÃO DO FUNDEB NO EXERCÍCIO						0,00	
32-DESPESAS CUSTEADAS COM O SUPERÁVIT FINANCEIRO DO FUNDEB DO EXERCÍCIO ANTERIOR						0,00	
33-DESPESAS CUSTEADAS COM O SUPERÁVIT FINANCEIRO DE OUTROS RECURSOS DE IMPOSTOS, DO EXERCÍCIO ANTERIOR						0,00	
34-RESTOS A PAGAR INSCRITOS NO EXERCÍCIO SEM DISPONIBILIDADE FINANCEIRA DE RECURSOS DE IMPOSTOS VINCULADOS AO ENSINO						0,00	
35-CANCELAMENTO, NO EXERCÍCIO, DE RESTOS A PAGAR INSCRITOS COM DISPONIBILIDADE FINANCEIRA DE RECURSOS DE IMPOSTOS VINCULADOS AO ENSINO = (45g)						0,00	
36-TOTAL DAS DEDUÇÕES CONSIDERADAS PARA FINS DE LIMITES CONSTITUCIONAIS (29+30+32+33+34+35)						-168.834,60	
37-TOTAL DAS DESPESAS PARA FINS DE LIMITE (22+23)-36						1.997.375,90	
38-MÍNIMO DE 25% DAS RECEITAS RESULTANTES DE IMPOSTOS NA MANUTENÇÃO E DESENVOLVIMENTO DO ENSINO [(38)/(3)]X100%						28,22	

OUTRAS INFORMAÇÕES PARA CONTROLE

OUTRAS DESPESAS CUSTEADAS COM RECEITAS ADICIONAIS PARA FINANCIAMENTO DO ENSINO	DOTAÇÃO INICIAL	DOTAÇÃO ATUALIZADA (d)	DESPESAS EMPENHADAS		DESPESAS LIQUIDADAS	
			Até 1º Bim/2019 (e)	% (f)-(e/c)	Até 1º Bim/2019 (g)	(h)-(g/d)
39-DESPESAS CUSTEADAS C/APLIC. FIN. EM OUTROS RECURSOS DE IMPOSTOS VINC. AO ENSINO	0,0	0,0	0,0	0,00	0,0	0,00
40-DESPESAS CUSTEADAS COM A CONTRIBUIÇÃO DO SALÁRIO-EDUCAÇÃO	1.310.600,0	985.600,0	211.961,1	21,51	34.873,7	3,54
41-DESPESAS CUSTEADAS COM OPERAÇÃO DE CRÉDITO	0,0	0,0	0,0	0,00	0,0	0,00
42-DESPESAS CUSTEADAS COM OUTRAS RECEITAS PARA FINANCIAMENTO DO ENSINO	640.075,8	631.085,8	123.306,1	19,54	9.050,0	1,43
43-TOTAL OUTRAS DESPESAS CUSTEADAS COM RECEITAS ADIC. P/FINANC DO ENSINO (40+41+42+43)	1.950.675,8	1.616.685,8	335.267,2	20,74	43.923,7	2,72
44-TOTAL GERAL DAS DESPESAS COM MDE (29-44)	14.833.209,6	14.326.559,6	2.222.047,8	15,51	1.872.465,0	13,07

RESTOS A PAGAR INSCRITOS COM DISPONIBILIDADE FINANCEIRA DE RECURSOS DE IMPOSTOS VINCULADOS AO ENSINO	SALDO ATÉ O BIMESTRE		Cancelado em 2019 (g)
	45-RESTOS A PAGAR DE DESPESAS COM MANUTENÇÃO E DESENVOLVIMENTO DO ENSINO	45.1- EXECUTADOS COM RECURSOS DE IMPOSTOS VINCULADOS AO ENSINO	
	327.975,40	293.764,60	0,00
45.2-EXECUTADOS COM RECURSOS DO FUNDEB		34.210,80	0,00

CONTROLE DA DISPONIBILIDADE FINANCEIRA	FUNDEB		SALÁRIO EDUCAÇÃO
	46-DISPONIBILIDADE FINANCEIRA EM 31 DE DEZEMBRO DE <EXERCÍCIO ANTERIOR>	88.248,70	
47-(+) INGRESSO DE RECURSOS ATÉ O BIMESTRE	1.171.983,70		153.764,30
48-(-) PAGAMENTOS EFETUADOS ATÉ O BIMESTRE	629.167,30		29.982,40
48.1-ORÇAMENTO DO EXERCÍCIO	234.250,30		-103.152,40
48.2-RESTOS A PAGAR	394.917,00		133.134,90
49-(+) RECEITA DE APLICAÇÃO FINANCEIRA DOS RECURSOS ATÉ O BIMESTRE	772,40		53,70
50-(-) DISPONIBILIDADE FINANCEIRA ATÉ O BIMESTRE	631.837,50		123.835,60
51-(+) Ajustes	0,00		0,00
51.1 Retenções	0,00		0,00
51.2 Conciliação Bancária	0,00		0,00
52-(-) SALDO FINANCEIRO CONCILIADO	631.837,50		123.835,60

FONTE :

1 Caput do artigo 212 da CF/1988

2 Os valores referentes à parcela dos restos a Pagar inscritos sem disponibilidade financeira vinculada à educação deverão ser informados somente no RREO do último bimestre do exercício.

3 Limites mínimos anuais a serem cumpridos no encerramento do exercício, no âmbito de atuação prioritária, conforme Lei 9.394/96, art. 11, V.

AJUSTE DAS DESPESAS COM MANUTENÇÃO E DESENVOLVIMENTO DO ENSINO

VINCULADAS ÀS RECEITAS RESULTANTES DE IMPOSTOS	1.148.144,30
Despesas com Ensino Fundamental (24.2)	1.148.144,30
Despesas com Educação Infantil em Creches e Pré-Escolas (23.2)	0,00
PARCELA DAS TRANSFERÊNCIAS DESTINADA À FORMAÇÃO DO FUNDEB (10)	1.340.818,30
INATIVOS PAGOS COM RECURSOS DO TESOURO (40)	0,00
Despesas com Ensino Fundamental	0,00
Despesas com Educação Infantil em Creches e Pré-Escolas	0,00
TOTAL DA DESPESA COM MANUTENÇÃO E DESENVOLVIMENTO DO ENSINO - (24.2 + 23.2 + 10 + 40)	2.488.962,60
AJUSTE DA TABELA DE CUMPRIMENTO DOS LIMITES CONSTITUCIONAIS	
Mínimo de <25%> das receitas resultantes de impostos na manutenção e desenvolvimento do ensino - Caput do artigo 212 da CF/88	35,16
Mínimo de <60%> do FUNDEB na remuneração do magistério do Ensino Fundamental - caput § 5º do artigo 60 do ADCT	58,02

SIGFIS - Versão 2019

Data de Emissão: 29/03/2019 15:02h

Anexo 8 do RREO

Rogério Corrêa Lima
Coordenador Geral de Contabilidade
Sec. Mun. de Fazenda e Planejamento
Portaria GP nº 019/2017
Contador CRC-RJ 92.077/CO

Edgard Ribeiro Rezende Filho
Secretário Municipal de
Fazenda e Planejamento
Portaria GP nº 003/2017
Mat. 155.047-1

Eduardo Estanislau Gama
Controlador e Auditor Interno
Portaria GP nº 004/2017
Mat. 1189-1

Severiano Antônio dos Santos Rezende
Prefeito Municipal
CPF nº 771.174.337-87
Mat. 2.892-2



MUNICÍPIO DE NATIVIDADE
RELATÓRIO RESUMIDO DA EXECUÇÃO ORÇAMENTÁRIA
DEMONSTRATIVO DAS RECEITAS DE IMPOSTOS E DAS DESPESAS PRÓPRIAS COM SAÚDE
ORÇAMENTOS FISCAL E DA SEGURIDADE SOCIAL
PERÍODO DE REFERÊNCIA : 1º Bimestre / 2019

ADCT, art 77 - Anexo 12

RECEITAS PARA APURAÇÃO DA APLICAÇÃO EM AÇÕES E SERVIÇOS PÚBLICOS DE SAÚDE	PREVISÃO INICIAL	PREVISÃO ATUALIZADA (a)	RECEITAS REALIZADAS	
			Até 1º Bim/2019 (b)	% (b/a)
RECEITA DE IMPOSTOS LIQUIDA (I)	2.339.815,0	2.339.815,0	375.355,4	16,04
Imposto Predial e Territorial Urbano - IPTU	447.367,1	447.367,1	7.491,7	1,67
Imposto sobre Transmissão de Bens Intervivos - ITBI	167.667,2	167.667,2	76.986,3	45,92
Imposto sobre Serviços de Qualquer Natureza - ISS	915.617,3	915.617,3	148.403,0	16,21
Imposto de Renda Retido na Fonte - IRRF	576.895,0	576.895,0	106.351,1	18,44
Imposto Territorial Rural - ITR	0,0	0,0	0,0	0,00
Multas, Juros de Mora e Outros Encargos dos Impostos	16.782,4	16.782,4	2.063,5	12,30
Dívida Ativa dos Impostos	121.085,0	121.085,0	21.386,2	17,66
Multas, Juros de Mora e Outros Encargos da Dívida Ativa	94.401,0	94.401,0	12.673,6	13,43
RECEITAS DE TRANSFERÊNCIAS CONSTITUCIONAIS (II)	32.961.464,8	32.961.464,8	6.704.091,2	20,34
Cota-Parte FPM	13.035.700,0	13.035.700,0	2.485.333,6	19,07
Cota-Parte ITR	6.293,4	6.293,4	600,0	9,53
Cota-Parte IPVA	912.543,0	912.543,0	506.205,8	55,47
Cota-Parte ICMS	18.555.901,4	18.555.901,4	3.659.832,5	19,72
Cota-Parte IPI-Exportação	388.093,0	388.093,0	52.119,3	13,43
Compensações Financeiras Provenientes de Impostos e Transferências	0,0	0,0	0,0	0,00
CONSTITUCIONAIS	62.934,0	62.934,0	0,0	0,00
Desoneração ICMS (LC 87/96)	62.934,0	62.934,0	0,0	0,00
Outras	0,0	0,0	0,0	0,00
TOTAL DAS RECEITAS PARA APURAÇÃO DA APLICAÇÃO EM AÇÕES E SERVIÇOS PÚBLICOS DE SAÚDE (III) = I + II	35.301.279,8	35.301.279,8	7.079.446,6	20,05

RECEITAS ADICIONAIS PARA FINANCIAMENTO DA SAÚDE	PREVISÃO INICIAL	PREVISÃO ATUALIZADA (c)	RECEITAS REALIZADAS	
			Até 1º Bim/2019 (d)	% (d/c)
TRANSFERÊNCIA DE RECURSOS DO SISTEMA ÚNICO DE SAÚDE-SUS	9.856.489,0	9.856.489,0	1.337.872,1	13,57
Provenientes da União	9.250.489,0	9.250.489,0	1.310.006,0	14,16
Provenientes dos Estados	550.000,0	550.000,0	25,9	0,00
Provenientes de Outros Municípios	0,0	0,0	0,0	0,00
Outras Receitas do SUS	56.000,0	56.000,0	27.840,2	49,71
TRANSFERÊNCIAS VOLUNTÁRIAS	0,0	0,0	0,0	0,00
RECEITAS DE OPERAÇÕES DE CRÉDITO VINCULADAS À SAÚDE	0,0	0,0	0,0	0,00
OUTRAS RECEITAS PARA FINANCIAMENTO DA SAÚDE	0,0	0,0	0,0	0,00
TOTAL RECEITAS ADICIONAIS PARA FINANCIAMENTO DA SAÚDE	9.856.489,0	9.856.489,0	1.337.872,1	13,57

DESPESAS COM SAÚDE (Por Grupo de Natureza da Despesa)	DOTAÇÃO INICIAL	DOTAÇÃO ATUALIZADA (e)	DESPESAS EMPENHADAS		DESPESAS LIQUIDADAS	
			Até 1º Bim/2019 (f)	% (f/g)	Até 1º Bim/2019 (g)	% (g/h)
DESPESAS CORRENTES	16.026.000,0	19.700.009,4	13.396.674,8	68,00	2.777.119,0	14,10
Pessoal e Encargos Sociais	4.626.000,0	4.573.000,0	818.782,8	17,90	818.782,8	17,90
Juros e Encargos da Dívida	0,0	0,0	0,0	0,00	0,0	0,00
Outras Despesas Correntes	11.400.000,0	15.127.009,4	12.577.892,0	83,15	1.958.336,2	12,95
DESPESAS DE CAPITAL	1.507.989,0	181.989,0	4.466,0	2,45	4.466,0	2,45
Investimentos	1.507.989,0	181.989,0	4.466,0	2,45	4.466,0	2,45
Inversões Financeiras	0,0	0,0	0,0	0,00	0,0	0,00
Amortização da Dívida	0,0	0,0	0,0	0,00	0,0	0,00
TOTAL DAS DESPESAS COM SAÚDE (IV)	17.533.989,0	19.881.998,4	13.401.140,8	67,40	2.781.585,0	13,99

DESPESAS COM SAÚDE NÃO COMPUTADAS PARA FINS DE APURAÇÃO DO PERCENTUAL MÍNIMO	DOTAÇÃO INICIAL	DOTAÇÃO ATUALIZADA	DESPESAS EMPENHADAS		DESPESAS LIQUIDADAS	
			Até 1º Bim/2019 (h)	% (h/i)	Até 1º Bim/2019 (i)	% (i/j)
DESPESAS COM INATIVOS E PENSIONISTAS	0,0	0,0	0,0	0,00	0,0	0,00
DESPELA COM ASSISTÊNCIA À SAÚDE QUE NÃO ATENDE AO PRINCÍPIO DE ACESSO UNIVERSAL	0,0	0,0	0,0	0,00	0,0	0,00
DESPESAS CUSTEADAS COM OUTROS RECURSOS	12.178.989,0	13.971.098,4	10.785.851,7	80,48	1.893.908,6	68,09
Recursos de Transferência do Sistema Único de Saúde - SUS	9.844.489,0	11.509.598,4	8.452.198,9	63,07	1.467.143,2	52,74
Recursos de Operações de Crédito	0,0	0,0	0,0	0,00	0,0	0,00
Outros Recursos	2.334.500,0	2.461.500,0	2.333.652,8	17,41	426.765,4	15,34
OUTRAS AÇÕES E SERVIÇOS NÃO COMPUTADOS	0,0	0,0	0,0	0,00	0,0	0,00
RESTOS A PAGAR NÃO PROCESSADOS INSCRITOS INDEVIDAMENTE NO EXERCÍCIO SEM DISPONIBILIDADE FINANCEIRA¹	0,0	0,0	0,0	0,00	0,0	0,00
DESPESAS CUSTEADAS COM DISPONIBILIDADE DE CAIXA VINCULADA AOS RESTOS A PAGAR CANCELADOS²	0,0	0,0	0,0	0,00	0,0	0,00
DESPESAS CUSTEADAS C/REC.VINCULADOS À PARCELA DO % MÍNIMO NÃO APLICADAS EM AÇÕES E SERV. SAÚDE EM EXER. ANTERIORES³	0,0	0,0	0,0	0,00	0,0	0,00
TOTAL DAS DESPESAS COM SAÚDE NÃO COMPUTADAS (V)	12.178.989,0	13.971.098,4	10.785.851,7	80,48	1.893.908,6	68,09
TOTAL DAS DESPESAS COM AÇÕES E SERVIÇOS PÚBLICOS DE SAÚDE (VI) - (IV - V)	5.355.000,0	5.910.900,0	2.615.289,1	19,52	887.676,4	31,91

Rogério Corrêa Lima
Coordenador Geral de Contabilidade
Sec. Mun. de Fazenda e Planejamento
Portaria GP nº 019/2017
Contador CRC-RJ 92.077/RO

Edgard Ribeiro Rezende Filho
Secretário Municipal de
Fazenda e Planejamento
Portaria GP nº 003/2017
Mat. 155.047-1

Eduardo Estanislau Gerna
Controlador e Auditor Interno
Portaria GP nº 004/2017
Mat. 1189-1

Severiano Antônio dos Santos Rezende
Prefeito Municipal
CPF nº 771.174.337-87
Mat. 2.892-3



PERCENTUAL DE APLICAÇÃO EM AÇÕES E SERVIÇOS PÚBLICOS DE SAÚDE SOBRE A RECEITA DE IMPOSTOS LÍQUIDA E TRANSFERÊNCIAS 12,54 %
CONSTITUCIONAIS E LEGAIS (VII%) = (Vi / IIIb X 100) - LIMITE CONSTITUCIONAL 15% ^{II*3}

VALOR REFERENTE À DIFERENÇA ENTRE O VALOR EXECUTADO E O LIMITE MÍNIMO CONSTITUCIONAL [(VII - 15)/100xIIIb] ⁶ -174.240,6

EXECUÇÃO DE RESTOS A PAGAR NÃO PROCESSADOS INSCRITOS COM DISPONIBILIDADE DE CAIXA	INSCRITOS	CANCELADOS/PRESCRITOS	PAGOS	A PAGAR	PARCELA CONSIDERADA NO LIMITE
Inscritos em 2018	656.445,2	0,0	495.592,40	160.852,80	0,00
Inscritos em 2017	0,0	0,0	0,00	0,00	0,00
Inscritos em 2016	0,0	0,0	0,00	0,00	0,00
Inscritos em 2015	0,0	0,0	0,00	0,00	0,00
Inscritos em 2014	0,0	0,0	0,00	0,00	0,00
Inscritos em exercícios anteriores a 2014 (Somatório)	0,0	0,0	0,00	0,00	0,00
Total	656.445,2	0,0	495.592,40	160.852,80	0,00

CONTROLE DOS RESTOS A PAGAR CANCELADOS OU PRESCRITOS PARA FINS DE APLICAÇÃO DA DISPONIBILIDADE DE CAIXA CONFORME ARTIGO 24, §1º E §2º	RESTOS A PAGAR CANCELADOS OU PRESCRITOS		
	Saldo Inicial	Despesas custeadas no exercício de referência (j)	Saldo Final (Não Aplicado)
Restos a Pagar Cancelados ou Prescritos em 2018	0,0	0,0	0,00
Restos a Pagar Cancelados ou Prescritos em 2017	0,0	0,0	0,00
Restos a Pagar Cancelados ou Prescritos em 2016	0,0	0,0	0,00
Restos a Pagar Cancelados ou Prescritos em 2015	0,0	0,0	0,00
Restos a Pagar Cancelados ou Prescritos em 2014	0,0	0,0	0,00
Restos a pagar Cancelados ou Prescritos anteriores a 2014 (Somatório)	0,0	0,0	0,00
Total (VIII)	0,0	0,0	0,00

CONTROLE DO VALOR REFERENTE AO PERCENTUAL MÍNIMO NÃO CUMPRIDO EM EXERCÍCIOS ANTERIORES PARA FINS DE APLICAÇÃO DOS RECURSOS VINCULADOS CONFORME ART. 25 E 26	LIMITE NÃO CUMPRIDO		
	Saldo Inicial	Despesas custeadas no exercício de referência (k)	Saldo Final (Não Aplicado)
Diferença de limite não cumprido em 2018	0,0	0,0	0,00
Diferença de limite não cumprido em 2017	0,0	0,0	0,00
Diferença de limite não cumprido em 2016	0,0	0,0	0,00
Diferença de limite não cumprido em 2015	0,0	0,0	0,00
Diferença de limite não cumprido em 2014	0,0	0,0	0,00
Diferença de limite não cumprido anteriores a 2014 (Somatório)	0,0	0,0	0,00
Total (IX)	0,0	0,0	0,00

DESPESAS COM SAÚDE (Por Subfunção)	DOTAÇÃO INICIAL	DOTAÇÃO ATUALIZADA	DESPESAS EMPENHADAS		DESPESAS LIQUIDADAS	
			Até 1º Bim/2019 (l)	% (l / total l)	Até 1º Bim/2019 (m)	% (m / total m)
Atenção Básica	7.747.589,0	7.540.252,9	2.278.852,6	17,00	650.388,2	23,38
Assistência Hospitalar e Ambulatorial	8.132.400,0	10.802.745,5	10.327.415,7	77,06	1.667.460,8	59,95
Suporte Profilático e Terapêutico	67.000,0	87.000,0	62.118,4	0,46	45.877,5	1,65
Vigilância Sanitária	11.000,0	23.000,0	11.394,1	0,09	7.428,0	0,27
Vigilância Epidemiológica	362.000,0	253.000,0	108.475,6	0,81	36.666,2	1,32
Alimentação e Nutrição	0,0	0,0	0,0	0,00	0,0	0,00
Outras Subfunções	1.214.000,0	1.176.000,0	612.884,3	4,57	373.764,2	13,44
TOTAL	17.533.989,0	19.881.998,4	13.401.140,7	100,00	2.781.584,9	100,00

Fonte: Coordenadoria Geral de Contabilidade

¹ Esta linha apresentará valor somente no Relatório Resumido da Execução Orçamentária do último bimestre do exercício.

² O valor apresentado na intercessão com a coluna "f" ou com a coluna "h+i" (último bimestre) deverá ser o mesmo apresentado no "total j".

³ O valor apresentado na intercessão com a coluna "f" ou com a coluna "h+i" (último bimestre) deverá ser o mesmo apresentado no "total k".

⁴ Limite anual mínimo a ser cumprido no encerramento do exercício.

⁵ Durante o exercício esse valor servirá para o monitoramento no art. 23 da LC 141/2012.

⁶ No último bimestre será utilizada a fórmula: VI(h+i) - (15 x IIIb/100)

Rogério Corrêa Lima
Coordenador Geral de Contabilidade
Sec. Mun. de Fazenda e Planejamento
Portaria GP nº 019/2017
Contador CRC-RJ 92.677/20

Edgard Ribeiro Rezende Filho
Secretário Municipal de
Fazenda e Planejamento
Portaria GP nº 003/2017
Mat. 155047-1

Eduardo Estanislau Gama
Controlador e Auditor Interno
Portaria GP nº 004/2017
Mat. 1185-1

Severiano Antônio dos Santos Rezende
Prefeito Municipal
CPF nº 771.174.337-87
Mat. 1202-1



REPUBLICAÇÃO

MUNICÍPIO DE NATIVIDADE - PODER EXECUTIVO
 RELATÓRIO DE GESTÃO FISCAL
DEMONSTRATIVO DA DESPESA COM PESSOAL
 ORÇAMENTOS FISCAL E DA SEGURIDADE SOCIAL - PERÍODO DE REFERÊNCIA : 2º Semestre / 2018

RGF - ANEXO 1

R\$ 1,00

DESPESA COM PESSOAL	DESPESA EXECUTADAS (Últimos 12 Meses)													INSCRITAS EM SP NÃO PROCESSADAS
	LIQUIDADAS													
	Jan/2018	Fev/2018	Mar/2018	Abr/2018	Mai/2018	Jun/2018	Jul/2018	Ago/2018	Set/2018	Out/2018	Nov/2018	Dez/2018	Últ.12Meses	
DESPESA BRUTA COM PESSOAL (I)	3.103.720,58	2.961.455,22	3.039.784,43	2.850.913,14	3.170.378,79	4.038.315,58	3.075.413,00	3.139.133,44	3.581.317,73	3.132.044,43	3.355.848,68	5.581.408,31	41.032.017,37	0,00
Pessoal Ativo	2.395.882,13	2.233.713,96	2.361.063,71	2.173.587,22	2.277.959,25	2.947.544,81	2.328.477,64	2.380.615,24	2.227.963,30	2.314.179,85	2.340.961,28	4.327.782,14	30.109.730,53	0,00
Vencimentos, Vantagens e Outras Despesas Variáveis	1.986.359,55	1.915.315,70	1.846.514,97	1.867.828,52	1.937.030,08	2.441.040,06	1.930.873,18	1.934.029,68	1.937.967,04	1.930.419,12	1.901.566,25	3.590.887,38	25.220.131,93	0,00
Obrigações Patronais	383.433,76	292.303,33	488.768,20	279.833,53	54.958,70	480.823,30	371.831,96	420.942,30	264.429,77	358.531,03	44.291,16	712.216,08	4.782.367,16	0,00
Benefícios Previdenciários	26.088,82	25.894,93	25.780,54	25.914,75	25.970,47	25.681,45	25.772,50	25.643,26	25.566,49	25.229,68	25.099,87	24.578,68	307.231,44	0,00
Pessoal Inativo e Pensionista	707.838,45	727.741,26	678.720,72	617.316,92	892.419,54	1.090.780,71	746.935,36	758.518,22	1.315.168,43	817.864,60	1.014.887,40	1.254.026,71	10.722.286,84	0,00
Aposentadorias, Reservas e Reformas	614.127,74	634.030,55	582.460,86	582.819,33	783.421,17	940.940,42	642.133,09	655.230,70	1.250.103,33	712.799,50	909.822,30	1.096.724,92	9.404.613,91	0,00
Pensões	93.710,71	93.710,71	96.259,86	94.546,59	108.998,37	149.840,35	104.802,27	103.287,52	105.065,10	105.065,10	105.065,10	157.301,25	1.317.672,93	0,00
Outros Benefícios Previdenciários	0,00	0,00	0,00	0,00	0,00	0,00	0,00	0,00	0,00	0,00	0,00	0,00	0,00	0,00
Outras Despesas de Pessoal Decorrentes de Contratos de Terc. (art.18, §1º LRF)	0,00	0,00	0,00	0,00	0,00	0,00	0,00	0,00	0,00	0,00	0,00	0,00	0,00	0,00
Despesas não Computadas (art. 19, § 1º da LRF) (II)	697.627,48	707.224,69	702.593,26	701.402,67	916.482,01	1.113.202,72	770.799,86	781.663,33	786.207,56	795.085,15	803.064,45	1.189.688,21	9.965.041,37	0,00
Indenizações por Demissão e Incentivos à Demissão Voluntária	0,00	0,00	0,00	0,00	0,00	0,00	0,00	0,00	0,00	0,00	0,00	0,00	0,00	0,00
Decorrentes de Decisão Judicial	0,00	0,00	0,00	0,00	0,00	0,00	0,00	0,00	0,00	0,00	0,00	0,00	0,00	0,00
Despesas de Exercícios Anteriores	0,00	0,00	0,00	0,00	0,00	0,00	0,00	0,00	0,00	0,00	0,00	0,00	0,00	0,00
Inativos e Pensionistas com Recursos Vinculados	697.627,48	707.224,69	702.593,26	701.402,67	916.482,01	1.113.202,72	770.799,86	781.663,33	786.207,56	795.085,15	803.064,45	1.189.688,21	9.965.041,37	0,00
DESPESA LÍQUIDA COM PESSOAL (III) = (I - II)	2.406.093,10	2.254.230,53	2.337.191,17	2.149.510,47	2.253.896,78	2.925.122,86	2.304.613,14	2.357.470,15	2.796.914,17	2.336.969,30	2.551.784,23	4.392.120,10	31.066.976,00	0,00
APURAÇÃO DO CUMPRIMENTO DO LIMITE LEGAL										VALOR	% SOBRE A RCL AJUSTADA			
RECEITA CORRENTE LÍQUIDA - RCL (IV)										64.042.574,01				
(-) Transferências obrigatórias da União relativas às emendas individuais (V) (§ 13, art. 166 da CF)										0,00				
= RECEITA CORRENTE LÍQUIDA AJUSTADA (VI)										64.042.574,01				
DESPESA TOTAL COM PESSOAL - DTP (VII) = (IIIa + IIIb)										31.066.976,00				48,51%
LIMITE MÁXIMO (VIII) (Incisos I, II e III, art. 20 da LRF)										34.582.989,97				54,00%
LIMITE PRUDENCIAL (IX) = (0,95 x VIII) (parágrafo único do art. 22 da LRF)										32.853.840,47				51,30%
LIMITE DE ALERTA (X) = (0,90 x VIII) (Inciso II do §1º do art. 59 da LRF)										31.124.690,97				48,60%

Fonte : Coordenadoria Geral de Contabilidade

Rogério Corrêa Lima
 Coordenador Geral de Contabilidade
 Sec. Mun. de Fazenda e Planejamento
 Portaria GP nº 019/2017
 Contador CRC-RJ 92.677/02

Edgard Ribeiro Rezende Filho
 Secretário Municipal de
 Fazenda e Planejamento
 Portaria GP nº 003/2017
 Mat. 155047-1

Eduardo Estanislau Gama
 Controlador e Auditor Interno
 Portaria GP nº 004/2017
 Mat. 1185-1

Severiano Antônio dos Santos Rezende
 Prefeito Municipal
 CPF nº 771.174.337-87
 Mat. 1202-1



MUNICÍPIO DE NATIVIDADE
RELATÓRIO DE GESTÃO FISCAL
DEMONSTRATIVO DA DÍVIDA CONSOLIDADA
ORÇAMENTOS FISCAL E DA SEGURIDADE SOCIAL
PERÍODO DE REFERÊNCIA : 2º Semestre / 2018

LRF, art 55, inciso I, alínea "b" - Anexo 2

R\$ 1,00

DÍVIDA CONSOLIDADA	SALDO EXERCÍCIO ANTERIOR	SALDO DO EXERCÍCIO DE 2018		
		1º Semestre	-	2º Semestre
DÍVIDA CONSOLIDADA - DC (I)	33.048.869,5	31.859.136,3	0,0	33.097.275,7
Dívida Mobiliária	0,0	0,0	0,0	0,0
Dívida Contratual	33.048.869,5	31.859.136,3	0,0	33.097.275,7
Interna	33.048.869,5	31.859.136,3	0,0	33.097.275,7
Externa	0,0	0,0	0,0	0,0
Precatórios Posteriores a 5.5.2000 (inclusive)	0,0	0,0	0,0	0,0
Outras Dívidas	0,0	0,0	0,0	0,0
DEDUÇÕES(II)¹	3.448.276,1	3.142.137,4	0,0	5.009.070,6
Disponibilidade de Caixa Bruta	7.969.863,7	9.368.888,4	0,0	9.609.749,5
(-) RP Processados (Exceto Precatórios)	4.521.587,6	6.226.751,0	0,0	4.600.678,9
DÍVIDA CONSOLIDADA LÍQUIDA - DCL (III) = (I - II)	29.600.593,4	28.716.998,9	0,0	28.088.205,1
RECEITA CORRENTE LÍQUIDA - RCL	56.576.552,2	60.099.030,3	0,0	64.042.574,0
% da DC sobre a RCL [I / RCL]	58,41 %	53,01 %	-	51,68 %
% da DCL sobre a RCL [III / RCL]	52,32 %	47,78 %	-	43,86 %
LIMITE DEFINIDO POR RESOLUÇÃO DO SENADO FEDERAL	120,00 %	120,00 %	120,00 %	120,00 %
LIMITE DE ALERTA (inciso III, §1º do art. 59 - LRF) - 48,6%	120,00 %	120,00 %	120,00 %	120,00 %

DETALHAMENTO DA DÍVIDA CONTRATUAL	SALDO EXERCÍCIO ANTERIOR	SALDO DO EXERCÍCIO DE 2018		
		Até o 1º Quadrimestre	Até o 2º Quadrimestre	Até o 3º Quadrimestre
DÍVIDA CONTRATUAL (IV = V + VI + VII + VIII)	33.048.869,5	31.859.136,3	0,0	33.097.275,7
DÍVIDA DE PPP (V)	0,0	0,0	0,0	0,0
PARCELAMENTOS DE DÍVIDAS (VI)	33.048.869,5	31.859.136,3	0,0	33.097.275,7
De Tributos	0,0	0,0	0,0	0,0
De Contribuições Sociais	33.048.869,5	31.859.136,3	0,0	33.097.275,7
Previdenciárias	33.048.869,5	31.859.136,3	0,0	33.097.275,7
Demais Contribuições Sociais	0,0	0,0	0,0	0,0
Do FGTS	0,0	0,0	0,0	0,0
Com Instituição Não Financeira	0,0	0,0	0,0	0,0
DÍVIDA COM INSTITUIÇÃO FINANCEIRA (VII)	0,0	0,0	0,0	0,0
Empréstimos	0,0	0,0	0,0	0,0
Internos	0,0	0,0	0,0	0,0
Externos	0,0	0,0	0,0	0,0
Financiamentos	0,0	0,0	0,0	0,0
Internos	0,0	0,0	0,0	0,0
Externos	0,0	0,0	0,0	0,0
DEMAIS DÍVIDAS CONTRATUAIS (VIII)	0,0	0,0	0,0	0,0

OUTROS VALORES NÃO INTEGRANTES DA DC	SALDO EXERCÍCIO ANTERIOR	SALDO DO EXERCÍCIO DE 2018		
		Até o 1º Quadrimestre	Até o 2º Quadrimestre	Até o 3º Quadrimestre
PRECATÓRIOS ANTERIORES A 5.5.2000	0,0	0,0	0,0	0,0
PRECATÓRIOS POSTERIORES A 5.5.2000 (NÃO INCLUIDOS)	0,0	0,0	0,0	0,0
PASSIVO ATUARIAL	0,0	0,0	0,0	0,0
INSUFICIÊNCIA FINANCEIRA	0,0	0,0	0,0	0,0
DEPÓSITOS E CONSIGNAÇÕES SEM CONTRA PARTIDA	0,0	0,0	0,0	0,0
RP NÃO PROCESSADOS DE EXERCÍCIOS ANTERIORES	3.476.423,2	3.823.915,6	3.690.743,9	508.513,4
ANTECIPAÇÕES DE RECEITA ORÇAMENTÁRIA - ARO	0,0	0,0	0,0	0,0


Rogério Corrêa Lima
Coordenador Geral de Contabilidade
Sec. Mun. de Fazenda e Planejamento
Portaria GP nº 028/2017
Contador CRC-RJ 92677/02 -


Edgard Ribeiro Rezende Filho
Secretário Municipal de
Fazenda e Planejamento
Portaria GP nº 003/2017
Mat. 155047-1


Eduardo Estanislau Gama
Controlador e Auditor Interno
Portaria GP nº 004/2017
Mat. 1185-1


Severiano Antônio dos Santos Rezende
Prefeito Municipal
CPF nº 771.174.337-87
Mat. 3288-3



TRAJETÓRIA DE AJUSTE DA DÍVIDA CONSOLIDADA LÍQUIDA EM CADA EXERCÍCIO FINANCEIRO												
Exercício Financeiro	2001			2002			2003			2º Semestre		
	3º Quadrimestre			Quadrimestre			Quadrimestre			Quadrimestre		
	DCL	Excedente ²	1º	1º	2º	3º	1º	2º	3º	1º	2º	3º
% da DCL sobre a RCL												
% Limite de Endividamento												
Exercício Financeiro	2005			2006			2007			Semestre		
	Quadrimestre			Quadrimestre			Semestre			Quadrimestre		
	1º	2º	3º	1º	2º	3º	1º	2º	3º	1º	2º	3º
% da DCL sobre a RCL												
% Limite de Endividamento												
Exercício Financeiro	2009			2010			2011			2012		
	Quadrimestre			Quadrimestre			Quadrimestre			Quadrimestre		
	1º	2º	3º	1º	2º	3º	1º	2º	3º	1º	2º	3º
% da DCL sobre a RCL												
% Limite de Endividamento												
Exercício Financeiro	2013			2014			2015			Semestre		
	Quadrimestre			Semestre			Quadrimestre			Quadrimestre		
	1º	3º	3º	-	2º	1º	1º	2º	3º	1º	2º	3º
% da DCL sobre a RCL												
% Limite de Endividamento												
Exercício Financeiro	2017			2018								
	Quadrimestre			Quadrimestre								
	1º	2º	3º	1º	2º	3º						
% da DCL sobre a RCL												
% Limite de Endividamento												

² O excedente em relação ao limite apurado ao final do exercício de 2001 deverá ser reduzido, no mínimo, à proporção de 1/15 (um quinze avo) a cada exercício financeiro. O valor


Rogério Corrêa Lima
Coordenador Geral de Contabilidade
Sec. Mun. de Fazenda e Planejamento
Portaria GP nº 028/2017
Contador CRC-RJ 92.677/02 -


Edgard Ribeiro Rezende Filho
Secretário Municipal de
Fazenda e Planejamento
Portaria GP nº 003/2017
Mat. 155047-1


Eduardo Estanislau Garma
Controlador e Auditor Interno
Portaria GP nº 004/2017
Mat. 1185-1


Severiano Antônio dos Santos Rezende
Prefeito Municipal
CPF nº 771.174.337-87
IMC 3289-3



MUNICÍPIO DE NATIVIDADE
RELATÓRIO DE GESTÃO FISCAL
DEMONSTRATIVO DAS GARANTIAS E CONTRAGARANTIAS DE VALORES
ORÇAMENTOS FISCAL E DA SEGURIDADE SOCIAL
PERÍODO DE REFERÊNCIA : 2º Semestre / 2018

LRF, art 55, inciso I, alínea "c" e art. 40, § 1º - Anexo 3

R\$1,00

GARANTIAS	SALDO DO EXERCÍCIO ANTERIOR	SALDO DO EXERCÍCIO DE 2018		
		Até o 1º Semestre	-	Até o 2º Semestre
EXTERNAS (I)	0,0	0,0	-	0,0
Aval ou fiança em operações de crédito	0,0	0,0	-	0,0
Outras Garantias	0,0	0,0	-	0,0
INTERNAS (II)	0,0	0,0	-	0,0
Aval ou fiança em operações de crédito	0,0	0,0	-	0,0
Outras garantias	0,0	0,0	-	0,0
TOTAL (I + II)	0,0	0,0	-	0,0
RECEITA CORRENTE LÍQUIDA - RCL	56.576.552,2	60.099.030,3	-	64.042.574,0
% do TOTAL DAS GARANTIAS sobre a RCL	0,00 %	0,00 %	-	0,00 %
LIMITE DEFINIDO POR RESOLUÇÃO DO SENADO FEDERAL	22,00 %	22,00 %	22,00 %	22,00 %

CONTRAGARANTIAS	SALDO DO EXERCÍCIO ANTERIOR	SALDO DO EXERCÍCIO DE 2018		
		Até o 1º Semestre	-	Até o 2º Semestre
GARANTIAS EXTERNAS (I)	0,0	0,0	-	0,0
Aval ou fiança em operações de crédito	0,0	0,0	-	0,0
Outras garantias	0,0	0,0	-	0,0
GARANTIAS INTERNAS (II)	0,0	0,0	-	0,0
Aval ou fiança em operações de crédito	0,0	0,0	-	0,0
Outras garantias	0,0	0,0	-	0,0
TOTAL DAS CONTRAGARANTIAS (I + II)	0,0	0,0	-	0,0

MEDIDAS CORRETIVAS :

Fonte : Coordenadoria Geral de Contabilidade

Nota :

O limite do saldo global das garantias concedidas pelo Município poderá ser elevado para 32% da RCL, desde que, cumulativamente, quando aplicável, o garantidor obedeça às normas fixas nos incisos I a IV do parágrafo único do artigo 9º da Resolução SF nº 43/2001, com redação dada pela Resolução SF nº 3/2002, publicada no D.O.U. de 03/04/2002.


Rogério Corrêa Lima
Coordenador Geral de Contabilidade
Sec. Mun. de Fazenda e Planejamento
Matrícula GP nº 008/2017
Contador CRC-RJ 51.077.192 -


Edgard Ribeiro Rezende Filho
Secretário Municipal de
Fazenda e Planejamento
Portaria GP nº 003/2017
Mat. 155047-1


Eduardo Estanislau Garma
Controlador e Auditor Interno
Portaria GP nº 004/2017
Mat. 1185-1


Severiano Antônio dos Santos Rezende
Prefeito Municipal
CPF nº 771.174.337-87
Mat. 3.000-3



MUNICÍPIO DE NATIVIDADE
RELATÓRIO DE GESTÃO FISCAL
DEMONSTRATIVO DAS OPERAÇÕES DE CRÉDITO
ORÇAMENTOS FISCAL E DA SEGURIDADE SOCIAL
PERÍODO DE REFERÊNCIA : 2º Semestre / 2018

LRF, art 55, inciso I, alínea "d" e Inciso III alínea "c" - Anexo 4

R\$1,00

OPERAÇÕES DE CRÉDITO	OPERAÇÕES REALIZADAS Até o 2º Semestre	
	No Quadr.	Até o Quadr.(a)
Mobiliária	0,0	0,0
Interna	0,0	0,0
Externa	0,0	0,0
Contratual	0,0	0,0
Interna	0,0	0,0
Empréstimos	0,0	0,0
Aquisição Financiada de Bens e Arredondamento Mercantil Financeiro	0,0	0,0
Antecipação de Receita pela Venda a Termo de Bens e Serviços	0,0	0,0
Assunção, reconhecimento e Confissão de Dívidas (LRF, art. 29, § 1º)	0,0	0,0
Operações de crédito previstas no art. 7º §3º da RSF Nº 43/2001 (I)	0,0	0,0
Externa	0,0	0,0
Empréstimos	0,0	0,0
Aquisição Financiada de Bens e Arredondamento Mercantil Financeiro	0,0	0,0
Antecipações de Receitas pela Venda a Termo de Bens e Serviços	0,0	0,0
Assunção, Reconhecimento e Confissão de Dívidas (LRF, art. 29 §1º)	0,0	0,0
Operações de crédito previstas no art 7º §3º da RSF nº 43/2001 (II)	0,0	0,0
TOTAL (III)	0,0	0,0
APURAÇÃO DO CUMPRIMENTO DOS LIMITES	VALOR	% SOBRE RCL
RECEITA CORRENTE LÍQUIDA - RCL (IV)	64.042.574,01	--
OPERAÇÕES VEDADAS (V)	--	--
TOTAL CONSIDERADO PARA FINS DE APURAÇÃO DO CUMPRIMENTO DO LIMITE (VI) = (IIIa + V - Ia - IIb)	0,00	0,00 %
LIMITE DEFINIDO POR RESOLUÇÃO DO SENADO FEDERAL PARA AS OPERAÇÕES DE CRÉDITO INTERNAS E EXTERNAS (Inciso I do artigo 7º da Resolução SF nº 43/2001)	10.246.811,84	16 %
LIMITE DE ALERTA (inciso III do §1º do art.59 da LRF) - <-%>	9.222.130,66	14,4 %
OPERAÇÕES DE CRÉDITO POR ANTECIPAÇÃO DA RECEITA sobre a RCL	0,00	0,00 %
LIMITE DEFINIDO POR RESOLUÇÃO DO SENADO FEDERAL PARA AS OPERAÇÕES DE CRÉDITO POR ANTECIPAÇÃO DA RECEITA (Artigo 10 da Resolução SF nº 43/2001)	4.482.980,18	7 %
OUTRAS OPERAÇÕES QUE INTEGRAM A DÍVIDA CONSOLIDADA	VALOR REALIZADO	
	No Quadr.	Até o Quadr.(a)
Parcelamentos de Dívidas	0,00	0,00
Tributos	0,00	0,00
Contribuições Previdenciárias	0,00	0,00
FGTS	0,00	0,00
Operações de reestruturação e recomposição do principal de dívidas	--	--

Fonte : Coordenadoria Geral de Contabilidade

Nota :


Rogério Corrêa Lima
Coordenador Geral de Contabilidade
Sec. Mun. de Fazenda e Planejamento
Natividade RJ nº 028/2017
CPF nº 92.077.902-1


Edgard Ribeiro Rezende Filho
Secretário Municipal de
Fazenda e Planejamento
Natividade RJ nº 003/2017
Mat. 155047-1


Eduardo Estanislau Garma
Controlador e Auditor Interno
Natividade RJ nº 004/2017
Mat. 1185-1


Severiano Antônio dos Santos Rezende
Prefeito Municipal
CPF nº 771.174.337-87
Mat. 3088-3



MUNICÍPIO DE NATIVIDADE - PODER EXECUTIVO
RELATÓRIO DE GESTÃO FISCAL
DEMONSTRATIVO DA DISPONIBILIDADE DE CAIXA E DOS RESTOS A PAGAR
PERÍODO DE REFERÊNCIA : 2º Semestre / 2018

RGF - Anexo 5 (LRF, art 55, Inciso III, alínea "a")

R\$1,00

IDENTIFICAÇÃO DOS RECURSOS	DISPONIBILIDADE DE CAIXA BRUTA	OBRIGAÇÕES FINANCEIRAS				INSUFICIÊNCIA FINANCEIRA VERIFICADA NO CONSÓRCIO PÚBLICO	DISPONIBILIDADE DE CAIXA LÍQUIDA (f) = (a - (b + c + d + e))	Restos a Pagar Empenhados e Não Liquidados do Exercício	Empenhos Não Liquidados Cancelados (Não inscritos Por Insuficiência Financeira)
		Restos a Pagar Liquidados e Não Pagos		Restos a Pagar Empenhados e Não Liquidados de Exercícios Anteriores	Demais Obrigações Financeiras				
		De exercícios anteriores	Do exercício						
(a)	(b)	(c)	(d)	(e)					
TOTAL DOS RECURSOS VINCULADOS (I)	6.286,8	6.290.094,4	1.002.350,3	-7.713.130,1	0,0		417.063,2	939.170,4	0,0
Receitas de Impostos e Transferências de Impostos Educação	0,0	0,0	0,0	0,0	0,0		0,0	0,0	0,0
Transferências do FUNDEB 60%	0,0	3.929.843,6	429.127,8	-3.836.115,5	0,0		-522.855,9	0,0	0,0
Transferências do FUNDEB 40%	0,0	0,0	0,0	0,0	0,0		0,0	0,0	0,0
Outros Recursos Destinados à Educação	0,0	559.111,4	149.464,6	-808.814,7	0,0		100.238,7	1.769,3	0,0
Receitas de Impostos e Transferências de Impostos - Saúde	0,0	0,0	0,0	0,0	0,0		0,0	0,0	0,0
Outros Recursos Destinados à Saúde	0,0	152.649,6	137.684,6	-110.855,1	0,0		-179.479,3	445.103,1	0,0
Recursos Destinados à Assistência Social	0,0	5.050,3	4.176,2	-29.313,8	0,0		20.087,3	0,0	0,0
Recursos destinados ao RPPS - Plano Previdenciário	6.286,8	0,0	0,0	0,0	0,0		6.286,8	0,0	0,0
Recursos destinados ao RPPS - Plano Financeiro	0,0	0,0	0,0	0,0	0,0		0,0	0,0	0,0
Recursos de Operações de Crédito (exceto destinados à Educação e Saúde)	0,0	0,0	0,0	0,0	0,0		0,0	0,0	0,0
Recursos de Alienação de Bens/Ativos	0,0	0,0	0,0	0,0	0,0		0,0	0,0	0,0
Outros Destinações Vinculadas de Recursos	0,0	1.652.439,3	281.906,1	-2.928.031,0	0,0		993.695,6	492.298,0	0,0
TOTAL DOS RECURSOS NÃO VINCULADOS (II)	9.095.654,7	-1.698.415,6	1.482.573,9	8.221.843,7	0,0		1.089.852,7	693.069,9	0,0
Recursos Ordinários	3.666.472,4	-2.835.638,8	1.321.976,9	8.334.417,4	0,0		-3.154.283,1	589,0	0,0
Outros Recursos não vinculados	5.429.182,3	1.137.223,2	160.597,0	-112.773,7	0,0		4.244.135,8	692.479,9	0,0
TOTAL (III) = (I) + (II)	9.101.941,5	4.600.678,8	2.484.933,2	508.513,6	0,0		1.507.815,9	1.602.239,3	0,0

SIGFIS - Versão 2019

Data de Emissão: 29/03/2019 17:17h

Rogério Corrêa Lima
Coordenador Geral de Contabilidade
Sec. Mut. de Fazenda e Planejamento
Itaboraí-GF nº 008/2017
Cadastro CGC-RJ 51.077402

Edgard Ribeiro Rezende Filho
Secretário Municipal de
Fazenda e Planejamento
Portaria GF nº 003/2017
Mat. 155047-1

Eduardo Estanislau Garma
Controlador e Auditor Interno
Portaria GF nº 004/2017
Mat. 1185-1

Severiano Antônio dos Santos Rezende
Prefeito Municipal
CPF nº 771.174.337-87
Mat. 3.009-3



MUNICÍPIO DE NATIVIDADE - PODER EXECUTIVO
RELATÓRIO DE GESTÃO FISCAL
DEMONSTRATIVO DOS LIMITES
ORÇAMENTOS FISCAL E DA SEGURIDADE SOCIAL
PERÍODO DE REFERÊNCIA : 2º Semestre / 2018

LRF, art 48 - Anexo 6 (Demonstrativo Simplificado do Relatório de Gestão Fiscal)

R\$ 1,00

RECEITA CORRENTE LÍQUIDA	VALOR ATÉ O BIMESTRE	
Receita Corrente Líquida	64.042.574,0	
DESPESA COM PESSOAL	VALOR	% SOBRE A RCL
Total da Despesa com Pessoal - TDP	31.066.976,0	48,51 %
Limite Legal (inciso III, art. 20 da LRF)	34.582.990,0	54,00 %
Limite Prudencial (§ único, art. 22 da LRF)	32.853.840,5	51,30 %
DÍVIDA	VALOR	% SOBRE A RCL
Dívida Consolidada Líquida	28.088.205,1	43,86 %
Limite Definido por Resolução do Senado Federal	76.851.088,8	120,00 %
GARANTIA DE VALORES	VALOR	% SOBRE A RCL
Total das Garantias	0,0	0,00 %
Limite Definido por Resolução do Senado Federal	14.089.366,3	22,00 %
OPERAÇÕES DE CRÉDITO	VALOR	% SOBRE A RCL
Operações de Crédito Internas e Externas	0,0	0,00 %
Operações de Crédito por Antecipação da Receita	0,0	0,00 %
Limite Definido por Resolução do Senado Federal para Operações de Crédito Internas e Externas	10.246.811,8	16,00 %
Limite Definido por Resolução do Senado Federal para Operações de Crédito por Antec. da Receita	4.482.980,2	7,00 %
RESTOS A PAGAR	Inscrição em Restos a Pagar NÃO PROCESSADOS	Disponibilidade de Caixa Líquida (antes da Inscrição em Restos Pag Não Proc)
Valor apurado nos demonstrativos respectivos	1.602.239,1	8.732.102,2

Fonte : Coordenadoria Geral de Contabilidade

Nota :


Rogério Corrêa Lima
Coordenador Geral de Contabilidade
Sec. Mun. de Fazenda e Planejamento
Portaria GP nº 003/2017
Controlador CCE-RJ 51.077402


Edgard Ribeiro Rezende Filho
Secretário Municipal de
Fazenda e Planejamento
Portaria GP nº 003/2017
Mat. 155047-1


Eduardo Estanislau Garma
Controlador e Auditor Interno
Portaria GP nº 004/2017
Mat. 1185-1


Severiano Antônio dos Santos Rezende
Prefeito Municipal
CPF nº 771.174.337-87
Mat. 3.000-3



MUNICÍPIO DE NATIVIDADE
RELATÓRIO RESUMIDO DA EXECUÇÃO ORÇAMENTÁRIA
BALANÇO ORÇAMENTÁRIO
ORÇAMENTOS FISCAL E DA SEGURIDADE SOCIAL
PERÍODO DE REFERÊNCIA : 6º Bimestre / 2018

RECEITAS	PREVISÃO INICIAL	PREVISÃO ATUALIZADA (a)	RECEITAS REALIZADAS				SALDO A REALIZAR (a-c)
			No Bimestre (b)	% (b/a)	Até 12/2018 (c)	% (c/a)	
RECEITAS (EXCETO INTRA-ORÇAMENTÁRIAS) (I)	64.683.600,0	65.083.986,2	12.710.037,3	19,5	67.743.848,7	104,1	-2.659.862,5
RECEITAS CORRENTES	64.520.000,0	64.750.386,2	12.610.037,3	19,5	66.072.236,3	102,0	-1.321.850,1
IMPOSTOS, TAXAS E CONTRIBUIÇÕES DE MELHORIA	4.073.740,0	4.073.740,0	537.525,8	13,2	3.667.905,2	90,0	405.834,8
Impostos	2.346.240,0	2.346.240,0	393.372,7	16,8	2.585.645,3	110,2	-239.405,3
Taxas	1.257.500,0	1.257.500,0	54.011,6	4,3	573.777,1	45,6	683.722,9
Contribuições de Melhoria	470.000,0	470.000,0	90.141,5	19,2	508.482,8	108,2	-38.482,8
CONTRIBUIÇÕES	2.492.400,0	2.492.400,0	554.932,9	22,3	2.029.662,3	81,4	462.737,7
Contribuições Sociais	2.492.400,0	2.492.400,0	554.932,9	22,3	2.029.662,3	81,4	462.737,7
Contribuições Econômicas	0,0	0,0	0,0	0,0	0,0	0,0	0,0
Contrib. para o Custeio do Serv. de Iluminação Pública	0,0	0,0	0,0	0,0	0,0	0,0	0,0
RECEITA PATRIMONIAL	3.898.000,0	3.898.000,0	483.366,6	12,4	6.371.117,6	163,4	-2.473.117,6
Exploração do Patrimônio Imobiliário do Estado	0,0	0,0	0,0	0,0	0,0	0,0	0,0
Valores Mobiliários	3.898.000,0	3.898.000,0	483.366,6	12,4	4.621.117,6	118,6	-723.117,6
Deleg. Serv. Públ. Med. Concess., Permiss., Autoriz., Licença	0,0	0,0	0,0	0,0	0,0	0,0	0,0
Cessão de Direitos	0,0	0,0	0,0	0,0	1.750.000,0	0,0	-1.750.000,0
Demaís Receitas Patrimoniais	0,0	0,0	0,0	0,0	0,0	0,0	0,0
RECEITA AGROPECUÁRIA	0,0	0,0	0,0	0,0	0,0	0,0	0,0
RECEITA INDUSTRIAL	0,0	0,0	0,0	0,0	0,0	0,0	0,0
RECEITA DE SERVIÇOS	500.000,0	500.000,0	1.718.665,6	343,7	2.430.917,9	486,2	-1.930.917,9
Serviços Administrativos e Comerciais Gerais	0,0	0,0	0,0	0,0	0,0	0,0	0,0
Serviços e Atividades Ref. à Navegação e Transporte	0,0	0,0	0,0	0,0	0,0	0,0	0,0
Serviços e Atividades Ref. à Saúde	0,0	0,0	0,0	0,0	0,0	0,0	0,0
Serviços e Atividades Financeiras	0,0	0,0	0,0	0,0	0,0	0,0	0,0
Outros Serviços	0,0	0,0	0,0	0,0	0,0	0,0	0,0
TRANSFERÊNCIAS CORRENTES	53.436.860,0	53.667.246,2	9.313.675,0	17,4	51.217.805,9	95,4	2.449.440,3
Transferências da União e de suas Entidades	29.639.000,0	29.869.386,2	4.506.743,0	15,1	26.487.186,9	88,7	3.382.199,3
Transf. dos Estados, Distrito Federal e suas Entidades	16.797.860,0	16.797.860,0	3.651.924,4	21,7	18.688.035,8	111,3	-1.890.175,8
Transf. dos Municípios e suas Entidades	0,0	0,0	0,0	0,0	0,0	0,0	0,0
Transf. de Instituições Privadas	0,0	0,0	0,0	0,0	0,0	0,0	0,0
Transf. de Outras Instituições Públicas	7.000.000,0	7.000.000,0	1.155.007,6	16,5	6.042.583,2	86,3	957.416,8
Transf. do Exterior	0,0	0,0	0,0	0,0	0,0	0,0	0,0
Transf. de Pessoas Físicas	0,0	0,0	0,0	0,0	0,0	0,0	0,0
Transf. de Pagos de Depósitos não Identificados	0,0	0,0	0,0	0,0	0,0	0,0	0,0
OUTRAS RECEITAS CORRENTES	119.000,0	119.000,0	1.871,4	1,6	354.827,4	298,2	-235.827,4
Multas Administrativas, Contratuais e Judiciais	0,0	0,0	0,0	0,0	0,0	0,0	0,0
Indenizações, Restituições e Ressarcimentos	53.000,0	53.000,0	3.139,5	5,9	44.631,1	84,2	8.368,9
Bens, Direitos e Valores Incorporados ao Patrimônio Públ.	0,0	0,0	0,0	0,0	0,0	0,0	0,0
Demaís Receitas Correntes	66.000,0	66.000,0	-1.268,1	-1,9	310.196,3	470,0	-244.196,3
RECEITAS DE CAPITAL	163.600,0	333.600,0	100.000,0	30,0	1.671.612,4	501,1	-1.338.012,4
OPERAÇÕES DE CRÉDITO	0,0	0,0	0,0	0,0	0,0	0,0	0,0
Operações de Crédito - Mercado Interno	0,0	0,0	0,0	0,0	0,0	0,0	0,0
Operações de Crédito - Mercado Externo	0,0	0,0	0,0	0,0	0,0	0,0	0,0
ALIENAÇÃO DE BENS	20.000,0	20.000,0	0,0	0,0	0,0	0,0	20.000,0
Alienação de Bens Móveis	0,0	0,0	0,0	0,0	0,0	0,0	0,0
Alienação de Bens Imóveis	0,0	0,0	0,0	0,0	0,0	0,0	0,0
AMORTIZAÇÃO DE EMPRÉSTIMOS	0,0	0,0	0,0	0,0	0,0	0,0	0,0
TRANSFERÊNCIAS DE CAPITAL	143.600,0	313.600,0	100.000,0	31,9	1.671.612,4	533,0	-1.358.012,4
Transf. da União e de suas Entidades	143.600,0	143.600,0	100.000,0	69,6	1.671.612,4	1.164,1	-1.528.012,4
Transf. dos Estados e do Dist. Federal e suas Entidades	0,0	170.000,0	0,0	0,0	0,0	0,0	170.000,0
Transf. dos Municípios e suas Entidades	0,0	0,0	0,0	0,0	0,0	0,0	0,0
Transf. de Instituições Privadas	0,0	0,0	0,0	0,0	0,0	0,0	0,0
Transferência de Outras Instituições Públicas	0,0	0,0	0,0	0,0	0,0	0,0	0,0
Transferências do Exterior	0,0	0,0	0,0	0,0	0,0	0,0	0,0
Transferências de Pessoas Físicas	0,0	0,0	0,0	0,0	0,0	0,0	0,0
Transf. Provenientes de Depósitos não Identificados	0,0	0,0	0,0	0,0	0,0	0,0	0,0
OUTRAS RECEITAS DE CAPITAL	0,0	0,0	0,0	0,0	0,0	0,0	0,0
Integralização do Capital Social	0,0	0,0	0,0	0,0	0,0	0,0	0,0
Resgate de Títulos do Tesouro	0,0	0,0	0,0	0,0	0,0	0,0	0,0
Demaís Receitas de Capital	0,0	0,0	0,0	0,0	0,0	0,0	0,0
RECEITAS (INTRA-ORÇAMENTÁRIAS) (II)	3.615.600,0	3.615.600,0	1.239.306,5	34,3	4.903.324,4	135,6	-1.287.724,4
SUBTOTAL DAS RECEITAS (III)=(I+II)	68.299.200,0	68.699.586,2	13.949.343,8	20,3	72.647.173,1	105,7	-3.947.586,9
OPERAÇÕES DE CRÉDITO - REFINANC. (IV)	0,0	0,0	0,0	0,0	0,0	0,0	0,0
Operações de Crédito Internas	0,0	0,0	0,0	0,0	0,0	0,0	0,0
Mobiliária para Refinanciamento da Dívida	0,0	0,0	0,0	0,0	0,0	0,0	0,0
Contratual para Refinanciamento da Dívida	0,0	0,0	0,0	0,0	0,0	0,0	0,0
Operações de Crédito Externas	0,0	0,0	0,0	0,0	-	0,0	0,0
Mobiliária para Refinanciamento da Dívida	0,0	0,0	0,0	0,0	0,0	0,0	0,0
Contratual para Refinanciamento da Dívida	0,0	0,0	0,0	0,0	0,0	0,0	0,0
SUBTOTAL COM REFINANCIAMENTO (V) = (III+IV)	68.299.200,0	68.699.586,2	13.949.343,8	20,3	72.647.173,1	105,7	-3.947.586,9
DEFICIT							0,0
TOTAL (VII) = (V+VI)	68.299.200,0	68.699.586,2	13.949.343,8	20,3	72.647.173,1	105,7	-3.947.586,9
SALDO DE EXERCÍCIOS ANTERIORES (p/ Créditos adicionais)							0,0
Superávit Financeiro							0,0
Reabertura de Créditos Adicionais							0,0
Recursos Arrecadados em Exercícios Anteriores - RPPS							0,0

Continua (1/3)



RECEITAS INTRA-ORÇAMENTÁRIAS	PREVISÃO INICIAL	PREVISÃO ATUALIZADA (a)	RECEITAS REALIZADAS				SALDO A REALIZAR (a-c)
			No Bimestre (b)	% (b/a)	Até 12/2018 (c)	% (c/a)	
RECEITAS CORRENTES	3.615.600,0	3.615.600,0	1.239.306,5	34,3	4.903.324,4	135,6	-1.287.724,4
Impostos	0,0	0,0	0,0	0,0	0,0	0,0	0,0
Taxas	0,0	0,0	0,0	0,0	0,0	0,0	0,0
Contribuição de Melhoria	0,0	0,0	0,0	0,0	0,0	0,0	0,0
CONTRIBUIÇÕES	3.615.600,0	3.615.600,0	1.239.306,5	34,3	4.903.324,4	135,6	-1.287.724,4
Contribuições Sociais	3.615.600,0	3.615.600,0	1.239.306,5	34,3	4.903.324,4	135,6	-1.287.724,4
Contribuições Econômicas	0,0	0,0	0,0	0,0	0,0	0,0	0,0
Contr. Custeio do Serv. de Ilum. Públ.	0,0	0,0	0,0	0,0	0,0	0,0	0,0
RECEITA PATRIMONIAL	0,0	0,0	0,0	0,0	0,0	0,0	0,0
Exploração do Patrimônio Imobiliário do Estado	0,0	0,0	0,0	0,0	0,0	0,0	0,0
Valores Mobiliários	0,0	0,0	0,0	0,0	0,0	0,0	0,0
Demais Receitas Patrimoniais	0,0	0,0	0,0	0,0	0,0	0,0	0,0
RECEITA INDUSTRIAL	0,0	0,0	0,0	0,0	0,0	0,0	0,0
RECEITA DE SERVIÇOS	0,0	0,0	0,0	0,0	0,0	0,0	0,0
Serviços Adm. e Comerciais Gerais	0,0	0,0	0,0	0,0	0,0	0,0	0,0
Serviços Ref. à Navegação e ao Transporte	0,0	0,0	0,0	0,0	0,0	0,0	0,0
Outros Serviços	0,0	0,0	0,0	0,0	0,0	0,0	0,0
OUTRAS RECEITAS CORRENTES	0,0	0,0	0,0	0,0	0,0	0,0	0,0
Multas Adm., Contratuais e Judiciais	0,0	0,0	0,0	0,0	0,0	0,0	0,0
Indenizações, Restituições e Ressarcimentos	0,0	0,0	0,0	0,0	0,0	0,0	0,0
Demais Receitas Correntes	0,0	0,0	0,0	0,0	0,0	0,0	0,0
RECEITAS DE CAPITAL	0,0	0,0	0,0	0,0	0,0	0,0	0,0
ALIENAÇÃO DE BENS	0,0	0,0	0,0	0,0	0,0	0,0	0,0
Alienação de Bens Móveis	0,0	0,0	0,0	0,0	0,0	0,0	0,0
Alienação de Bens Imóveis	0,0	0,0	0,0	0,0	0,0	0,0	0,0
Alienação de Bens Intangíveis	0,0	0,0	0,0	0,0	0,0	0,0	0,0
OUTRAS RECEITAS DE CAPITAL	0,0	0,0	0,0	0,0	0,0	0,0	0,0
Integralização de Capital Social	0,0	0,0	0,0	0,0	0,0	0,0	0,0
Demais Receitas de Capital	0,0	0,0	0,0	0,0	0,0	0,0	0,0
TOTAL	3.615.600,0	3.615.600,0	1.239.306,5	34,3	4.903.324,4	135,6	-1.287.724,4

Fonte : Coordenadoria Geral de Contabilidade

Continua (2/3)

Rogério Corrêa Lima
Coordenador Geral de Contabilidade
Sec. Mun. de Fazenda e Planejamento
Rua Santa Cruz nº 1639/2017
Contador CP-CAR 92.077/RO

Edgard Ribeiro Rezende Filho
Secretário Municipal de
Fazenda e Planejamento
Portaria GP nº 003/2017
Mat. 155947-1

Eduardo Estanislau Germa
Controlador Social Interno
Portaria GP nº 004/2017
Mat. 1185-1

Severiano Antônio dos Santos Rezende
Prefeito Municipal
CPF nº 771.174.337-87
Mat. 1309-1



MUNICÍPIO DE NATIVIDADE
RELATÓRIO RESUMIDO DA EXECUÇÃO ORÇAMENTÁRIA
BALANÇO ORÇAMENTÁRIO
ORÇAMENTOS FISCAL E DA SEGURIDADE SOCIAL
PERÍODO DE REFERÊNCIA : 6º Bimestre / 2018

Continuação (3/3)

LRF, Art 52, inciso I, Alíneas "a" e "b" do inciso II e §1º - Anexo 1

R\$1,00

DESPESAS	DOTAÇÃO INICIAL (d)	DOTAÇÃO ATUALIZADA (e)	DESPESAS EMPENHADAS		SALDO (g) = (e - f)	DESPESAS LIQUIDADAS		SALDO i = (e - h)	DESPESAS PAGAS ATÉ O BIM (j)	INSCR. EM RP NÃO PROCESSADOS
			No Bimestre	Até 12/2018 (f)		No Bimestre	Até 12/2018 (h)			
DESPESAS (EXCETO INTRA-ORÇAMENTÁRIAS) (VIII)	64.862.600,0	74.313.852,9	10.412.563,4	67.507.288,2	6.806.564,7	12.698.136,2	65.905.049,1	8.408.803,8	63.536.454,4	1.602.239,1
DESPESAS CORRENTES	59.575.400,0	67.495.143,1	9.728.258,7	64.660.258,9	2.834.884,2	12.126.031,3	63.689.612,5	3.805.530,6	61.596.546,8	970.646,4
PESSOAL E ENCARGOS SOCIAIS	34.455.180,0	40.601.578,2	8.244.970,9	39.243.887,2	1.357.691,0	8.454.132,4	39.243.887,2	1.357.691,0	37.664.393,7	0,0
JUROS E ENCARGOS DA DÍVIDA	10.500,0	1.250,0	0,0	1.239,7	10,3	0,0	1.239,7	10,3	1.239,7	0,0
OUTRAS DESPESAS CORRENTES	25.109.720,0	26.892.314,9	1.483.287,8	25.415.132,1	1.477.182,8	3.673.898,9	24.444.485,7	2.447.829,2	23.930.913,5	970.646,4
DESPESAS DE CAPITAL	3.216.200,0	5.239.209,8	684.304,7	2.847.029,3	2.392.180,5	570.104,9	2.215.436,6	3.023.773,2	1.939.907,6	631.592,7
INVESTIMENTOS	2.027.200,0	3.562.787,0	398.584,9	1.174.752,5	2.368.034,5	284.385,1	543.159,7	3.019.627,3	267.630,7	631.592,8
INVERSÕES FINANCEIRAS	0,0	0,0	0,0	0,0	0,0	0,0	0,0	0,0	0,0	0,0
AMORTIZAÇÃO DA DÍVIDA	1.189.000,0	1.676.422,8	285.719,7	1.672.276,8	4.145,9	285.719,7	1.672.276,9	4.145,9	1.672.276,9	0,0
RESERVA DE CONTINGÊNCIA	2.071.000,0	1.579.500,0	0,0	0,0	1.579.500,0	0,0	0,0	1.579.500,0	0,0	0,0
DESPESAS (INTRA-ORÇAMENTÁRIAS) (IX)	3.436.600,0	4.013.208,5	807.534,2	3.841.336,4	171.872,1	830.374,0	3.841.336,4	171.872,1	3.724.997,8	0,0
SUBTOTAL DAS DESPESAS (X)=(VIII+IX)	68.299.200,0	78.327.061,4	11.220.097,6	71.348.624,6	6.978.436,8	13.528.510,2	69.746.385,5	8.580.675,9	67.261.452,2	1.602.239,1
AMORTIZAÇÃO DA DÍVIDA / REFINANC. (XI)	0,0	0,0	0,0	0,0	0,0	0,0	0,0	0,0	0,0	0,0
Amortização da Dívida Interna	0,0	0,0	0,0	0,0	0,0	0,0	0,0	0,0	0,0	0,0
Dívida Mobiliária	0,0	0,0	0,0	0,0	0,0	0,0	0,0	0,0	0,0	0,0
Outras Dívidas	0,0	0,0	0,0	0,0	0,0	0,0	0,0	0,0	0,0	0,0
Amortização da Dívida Externa	0,0	0,0	0,0	0,0	0,0	0,0	0,0	0,0	0,0	0,0
Dívida Mobiliária	0,0	0,0	0,0	0,0	0,0	0,0	0,0	0,0	0,0	0,0
Outras Dívidas	0,0	0,0	0,0	0,0	0,0	0,0	0,0	0,0	0,0	0,0
SUBTOTAL COM REFINANCIAMENTO (XII)=(X+XI)	68.299.200,0	78.327.061,4	11.220.097,6	71.348.624,6	6.978.436,8	13.528.510,2	69.746.385,5	8.580.675,9	67.261.452,2	1.602.239,1
SUPERÁVIT (XIII)				1.298.548,5			2.900.787,6		5.385.720,9	
TOTAL (XIV)=(XII+XIII)				72.647.173,1			72.647.173,1		72.647.173,1	
RESERVA DO RPPS	0,0	0,0	0,0	0,0	0,0	0,0	0,0	0,0	0,0	0,0

DESPESAS INTRA-ORÇAMENTÁRIAS	DOTAÇÃO INICIAL (d)	DOTAÇÃO ATUALIZADA (e)	DESPESAS EMPENHADAS		SALDO (g) = (e - f)	DESPESAS LIQUIDADAS		SALDO (i) = (e - h)	DESPESAS PAGAS ATÉ O BIM (j)	INSCR. EM RP NÃO PROCESSADOS
			No Bimestre	Até 12/2018 (f)		No Bimestre	Até 12/2018 (h)			
DESPESAS CORRENTES	3.436.600,0	4.013.208,5	807.534,2	3.841.336,4	171.872,1	830.374,0	3.841.336,4	171.872,1	3.724.997,8	0,0
PESSOAL E ENCARGOS SOCIAIS	3.350.600,0	3.740.897,5	804.158,9	3.569.094,3	171.803,2	826.998,7	3.569.094,3	171.803,2	3.452.755,7	0,0
JUROS E ENCARGOS DA DÍVIDA	0,0	0,0	0,0	0,0	0,0	0,0	0,0	0,0	0,0	0,0
OUTRAS DESPESAS CORRENTES	86.000,0	272.311,0	3.375,3	272.242,1	68,9	3.375,3	272.242,1	68,9	272.242,1	0,0
DESPESAS DE CAPITAL	0,0	0,0	0,0	0,0	0,0	0,0	0,0	0,0	0,0	0,0
INVESTIMENTOS	0,0	0,0	0,0	0,0	0,0	0,0	0,0	0,0	0,0	0,0
INVERSÕES FINANCEIRAS	0,0	0,0	0,0	0,0	0,0	0,0	0,0	0,0	0,0	0,0
AMORTIZAÇÃO DA DÍVIDA	0,0	0,0	0,0	0,0	0,0	0,0	0,0	0,0	0,0	0,0
TOTAL	3.436.600,0	4.013.208,5	807.534,2	3.841.336,4	171.872,1	830.374,0	3.841.336,4	171.872,1	3.724.997,8	0,0

Fonte : Coordenadoria Geral de Contabilidade

SIGFIS - Versão 2019

Data de Emissão: 29/03/2019 17:10h

Anexo 1 do RREO

Rogério Corrêa Lima
Coordenador Geral de Contabilidade
Sec. Mun. de Fazenda e Planejamento
Rua Santa Cruz nº 165/2017
Contador CP-01 92.077/02

Edgard Ribeiro Rezende Filho
Secretário Municipal de
Fazenda e Planejamento
Portaria GP nº 003/2017
Mat. 155047-1

Eduardo Estanislau Germa
Controlador Social Interno
Portaria GP nº 004/2017
Mat. 1185-1


Severiano Antônio dos Santos Rezende
Prefeito Municipal
CPF nº 771.174.337-87
Mat. 1309-1





Nota : Durante o Exercício, somente as despesas liquidadas são consideradas executadas. No encerramento do exercício, as despesas não liquidadas inscritas em restos a pagar não processados são também consideradas executadas. Dessa forma, para maior transparência, as despesas executadas estão segregadas em:

- a) Despesas liquidadas, consideradas aquelas em que houve a entrega do material ou serviço, nos termos do art. 63 da Lei 4.320/64.
- b) Despesas empenhadas mas não liquidadas, inscritas em Restos a pagar não processados, consideradas liquidadas no encerramento do exercício, por força do art.35, inciso II da Lei 4.320/64.


Rogério Corrêa Lima
Coordenador Geral de Contabilidade
Sec. Mun. de Fazenda e Planejamento
Rua Santa Cruz nº 1639/2017
Contador OAB-RJ 92.077/202


Edgard Ribeiro Rezende Filho
Secretário Municipal de
Fazenda e Planejamento
Portaria GP nº 003/2017
Mat. 155947-1


Eduardo Estanislau Germa
Controlador Geral Interno
Portaria GP nº 004/2017
Mat. 1185-1


Severiano Antônio dos Santos Rezende
Prefeito Municipal
CPF nº 771.174.337-87
Mat. 13609-1



MUNICÍPIO DE NATIVIDADE
RELATÓRIO RESUMIDO DA EXECUÇÃO ORÇAMENTÁRIA
DEMONSTRATIVO DA EXECUÇÃO DAS DESPESAS POR FUNÇÃO / SUBFUNÇÃO
ORÇAMENTOS FISCAL E DA SEGURIDADE SOCIAL
PERÍODO DE REFERÊNCIA : 6º Bimestre / 2018

RREO - Anexo 2 (LRF, Art. 52, Inciso II, alínea "c")

R\$1,00

FUNÇÃO / SUBFUNÇÃO	DOTAÇÃO INICIAL	DOTAÇÃO ATUALIZADA (a)	DESPESAS EMPENHADAS			SALDO (c) = (a-b)	DESPESAS LIQUIDADAS			SALDO (e)=(a-d)	INSCRITAS EM RESTOS A PAGAR NÃO PROC. (f)
			No Bimestre	Até 12/2018 (b)	% (b/total b)		No Bimestre	Até 12/2018 (d)	% (d/total d)		
DESPESAS (EXCETO INTRA-ORÇAMENTÁRIAS) (1)	64.862.600,0	74.313.852,8	10.412.503,4	67.507.288,2	94,6	6.806.564,6	12.696.136,2	65.905.049,1	94,5	8.400.003,7	1.602.239,1
Legislativa	2.888.000,0	2.888.000,0	202.064,4	2.337.230,1	3,3	550.769,9	388.319,8	2.337.230,1	3,4	550.769,9	0,0
Ação Legislativa	2.888.000,0	2.888.000,0	202.064,4	2.337.230,1	3,3	550.769,9	388.319,8	2.337.230,1	3,4	550.769,9	0,0
Administração	8.350.200,0	10.100.842,4	1.541.511,6	9.403.406,2	13,3	616.634,3	1.307.651,7	9.403.406,2	13,6	616.634,3	0,0
Defesa do Inter. Públ. no Proc. Judic. Planejamento e Orçamento	456.200,0	424.100,0	85.533,3	419.213,3	0,8	4.886,7	85.533,3	419.213,3	0,8	4.886,7	0,0
Administração Geral	5.990.100,0	6.010.202,5	1.149.433,3	7.436.359,0	10,4	573.943,4	1.494.416,9	7.436.359,0	10,7	573.943,4	0,0
Administração Financeira	15.700,0	4.700,0	3.953,2	3.065,2	0,0	1.635,8	3.953,2	3.953,2	0,0	1.635,8	0,0
Controle Interno	429.400,0	361.230,0	78.053,9	346.357,1	0,5	12.872,9	78.053,9	346.357,1	0,5	12.872,9	0,0
Formação de Recursos Humanos	61.300,0	20.840,0	-9.872,2	19.000,5	0,0	1.559,5	1.127,8	19.000,5	0,0	1.559,5	0,0
Administração de Receitas	701.500,0	592.570,0	131.292,8	589.688,1	0,8	2.881,9	131.292,8	589.688,1	0,8	2.881,9	0,0
Assistência ao Idoso	72.000,0	48.010,0	0,0	48.000,0	0,1	10,0	8.000,0	48.000,0	0,1	10,0	0,0
Turismo	425.000,0	549.240,0	92.138,0	531.663,2	0,7	17.576,8	93.665,5	531.663,2	0,8	17.576,8	0,0
Defesa Nacional	1.957.000,0	2.136.180,0	450.378,4	2.131.647,5	3,0	4.532,5	454.709,8	2.131.647,5	3,1	4.532,5	0,0
Defesa Civil	1.957.000,0	2.136.180,0	450.378,4	2.131.647,5	3,0	4.532,5	454.709,8	2.131.647,5	3,1	4.532,5	0,0
Assistência Social	1.407.900,0	940.401,2	42.404,7	840.449,3	1,2	107.951,7	144.117,8	940.449,3	1,2	107.951,7	0,0
Assistência ao Idoso	16.000,0	2,0	0,0	0,0	0,0	0,0	0,0	2,0	0,0	0,0	0,0
Assistência ao Portador de Deficiência	358.000,0	95.010,0	0,0	94.339,0	0,1	672,0	95.980,5	94.339,0	0,1	672,0	0,0
Assistência à Criança e ao Adolescente	106.800,0	204.085,0	26.649,7	229.751,8	0,3	4.333,3	29.208,7	229.751,8	0,3	4.333,3	0,0
Assistência Comunitária	936.000,0	619.364,0	15.755,1	516.359,5	0,7	102.944,5	93.826,4	516.359,5	0,7	102.944,5	0,0
Previdência Social	6.873.400,0	9.709.638,5	1.893.171,1	9.657.809,9	13,5	51.828,9	1.843.674,1	9.657.809,9	13,8	51.828,9	0,0
Previdência do Regime Estatutário	6.873.400,0	9.709.638,5	1.893.171,1	9.657.809,9	13,5	51.828,9	1.843.674,1	9.657.809,9	13,8	51.828,9	0,0
Saúde	17.178.600,0	21.921.221,6	2.401.811,5	19.835.021,2	27,5	2.286.199,8	3.562.788,5	18.978.576,6	27,2	2.942.645,0	656.445,2
Administração Geral	518.500,0	4.373.280,0	595.955,1	4.350.234,9	6,1	23.155,2	1.000.120,0	4.338.194,8	6,2	35.205,2	12.056,0
Atenção Básica	9.334.200,0	8.908.841,0	959.791,9	8.871.639,8	9,8	2.037.801,5	1.192.795,1	8.646.040,0	9,5	2.052.001,1	254.995,6
Assistência Hospitalar e Ambulatorial	7.296.200,0	8.408.130,0	807.299,2	8.186.529,2	11,5	221.600,8	1.295.356,1	7.767.133,5	11,1	640.395,4	419.395,6
Suporte Profilático e Terapêutico	29.000,0	210,0	0,0	0,0	0,0	210,0	0,0	0,0	0,0	210,0	0,0
Vigilância Sanitária	234.700,0	97.130,0	16.901,0	93.907,0	0,1	3.229,0	34.985,5	90.901,0	0,1	3.229,0	0,0
Vigilância Epidemiológica	155.000,0	133.510,0	39.154,7	133.316,7	0,2	193,3	39.154,7	133.316,7	0,2	193,3	0,0
Saneamento Básico Urbano	26.000,0	10,0	0,0	0,0	0,0	10,0	0,0	0,0	0,0	10,0	0,0
Educação	13.236.700,0	13.091.733,6	2.282.016,4	12.398.698,0	17,4	693.077,5	2.581.181,3	12.245.959,8	17,6	845.773,7	152.696,2
Administração Geral	368.300,0	223.028,0	23.098,4	203.165,5	0,3	19.838,5	48.120,8	203.195,5	0,3	19.838,5	0,0
Ensino Fundamental	9.476.500,0	9.786.206,5	1.875.074,6	9.437.088,7	13,2	349.120,8	2.100.156,5	9.324.615,5	13,4	461.591,0	112.476,3
Ensino Superior	382.900,0	177.180,0	0,0	177.000,0	0,2	160,0	54.000,0	177.000,0	0,3	160,0	0,0
Educação Infantil	3.677.500,0	2.792.890,1	393.973,4	2.440.359,7	3,4	322.134,4	343.647,5	2.406.128,8	3,4	382.360,3	40.225,9
Educação de Jovens e Adultos	45.500,0	1.550,0	0,0	0,0	0,0	1.550,0	0,0	0,0	0,0	1.550,0	0,0
Educação Especial	292.000,0	141.300,0	0,0	141.026,2	0,2	273,8	35.256,5	141.026,2	0,2	273,8	0,0
Cultura	191.160,0	180,0	0,0	0,0	0,0	180,0	0,0	0,0	0,0	180,0	0,0
Diffusão Cultural	181.100,0	180,0	0,0	0,0	0,0	180,0	0,0	0,0	0,0	180,0	0,0
Urbanismo	3.093.400,0	6.373.979,4	648.889,0	5.811.730,9	7,9	782.259,5	678.536,5	5.021.496,8	7,2	1.352.479,4	590.235,9
Administração Geral	597.300,0	692.550,0	121.573,9	681.479,3	1,0	11.070,8	135.895,2	681.479,3	1,0	11.070,8	0,0
Serviços Urbanos	3.396.100,0	5.681.420,4	525.096,0	4.930.251,6	6,9	751.168,7	542.641,3	4.340.015,8	6,2	1.341.404,6	590.235,9
Habituação	61.000,0	100,0	0,0	0,0	0,0	100,0	0,0	0,0	0,0	100,0	0,0
Habituação Urbana	61.000,0	100,0	0,0	0,0	0,0	100,0	0,0	0,0	0,0	100,0	0,0
Gestão Ambiental	1.105.800,0	739.216,2	67.106,8	673.653,1	0,9	85.653,1	125.979,2	479.701,2	0,7	268.515,0	202.861,0
Preservação e Conservação Ambiental	1.105.800,0	739.216,2	67.106,8	673.653,1	0,9	85.653,1	125.979,2	479.701,2	0,7	268.515,0	202.861,0
Ciência e Tecnologia	36.000,0	2.000,0	0,0	0,0	0,0	2.000,0	0,0	0,0	0,0	2.000,0	0,0
Desenv. Tecnológico e Engenharia	36.000,0	2.000,0	0,0	0,0	0,0	2.000,0	0,0	0,0	0,0	2.000,0	0,0
Agricultura	1.464.900,0	657.190,5	112.414,2	626.741,9	0,9	30.448,5	130.893,4	626.741,9	0,9	30.448,5	0,0
Administração Geral	729.800,0	656.067,0	112.414,2	626.741,9	0,9	29.265,1	130.893,4	626.741,9	0,9	29.265,1	0,0
Promocão da Produção Agropecuária	735.000,0	1.183,4	0,0	0,0	0,0	1.183,4	0,0	0,0	0,0	1.183,4	0,0
Comércio e Serviços	795.000,0	350.900,0	6,0	321.747,0	0,5	28.753,0	9,8	321.747,0	0,5	28.753,0	0,0
Turismo	795.000,0	350.900,0	6,0	321.747,0	0,5	28.753,0	9,8	321.747,0	0,5	28.753,0	0,0

SIGFIS - Versão 2019

Data de Emissão: 29/03/2019 17:11h

Anexo II do RREO

Rogério Corrêa Lima
Coordenador Geral de Contabilidade
Sec. Mun. de Fazenda e Planejamento
Rua Santa Cruz nº 003/2017
Natividade RJ - 21.077-000

Edgard Ribeiro Rezende Filho
Secretário Municipal de
Fazenda e Planejamento
Portaria GP nº 003/2017
Mat. 155047-1

Eduardo Estanislau Germa
Controlador Social Interno
Portaria GP nº 004/2017
Mat. 1185-1

Severiano Antônio dos Santos Rezende
Prefeito Municipal
CPF nº 771.174.337-87
Mat. 1309-1



MUNICÍPIO DE NATIVIDADE
RELATÓRIO RESUMIDO DA EXECUÇÃO ORÇAMENTÁRIA
DEMONSTRATIVO DA EXECUÇÃO DAS DESPESAS POR FUNÇÃO / SUBFUNÇÃO
ORÇAMENTOS FISCAL E DA SEGURIDADE SOCIAL
PERÍODO DE REFERÊNCIA : 6º Bimestre / 2018

RREO - Anexo 2 (LRF, Art. 52, Inciso II, alínea "c")

R\$1,00

FUNÇÃO / SUBFUNÇÃO	DOTAÇÃO INICIAL	DOTAÇÃO ATUALIZADA (a)	DESPESAS EMPENHADAS			SALDO (c) = (a-b)	DESPESAS LIQUIDADAS			SALDO (e) = (a-d)	INSCRITAS EM RESTOS A PAGAR NÃO PROC. (f)
			No Bimestre	Até 12/2018 (b)	% (b/total b)		No Bimestre	Até 12/2018 (d)	% (d/total d)		
Transporte	1.242.000,0	521.377,0	90.927,0	512.851,6	0,7	9.125,4	92.783,0	512.851,6	0,7	5.125,4	0,0
Serviços Urbanos	800.000,0	3.200,0	0,0	607,7	0,0	2.592,3	0,0	607,7	0,0	2.592,3	0,0
Transporte Rodoviário	442.000,0	5.187,77,0	90.927,0	512.243,9	0,7	6.533,1	93.783,0	512.243,9	0,7	6.533,1	0,0
Desporto e Lazer	379.900,0	63.990,0	7.000,0	47.368,3	0,1	16.621,7	8.295,5	47.368,3	0,1	16.621,7	0,0
Desporto Comunitário	379.300,0	63.990,0	7.000,0	47.368,3	0,1	16.621,7	8.295,5	47.368,3	0,1	16.621,7	0,0
Encargos especiais	1.741.100,0	3.229.951,9	675.793,1	3.229.654,3	4,5	957,5	679.699,1	3.229.654,3	4,5	957,5	0,0
Administração Financeira	1.741.100,0	3.229.951,9	675.793,1	3.229.654,3	4,5	957,5	679.699,1	3.229.654,3	4,5	957,5	0,0
Reserva de Contingência	2.071.000,0	1.579.500,0	0,0	0,0	0,0	1.579.500,0	0,0	0,0	0,0	1.579.500,0	0,0
Reserva de Contingência	2.071.000,0	1.579.500,0	0,0	0,0	0,0	1.579.500,0	0,0	0,0	0,0	1.579.500,0	0,0
DESPESAS (INTRA-ORÇAMENTÁRIAS) (II)	3.436.600,0	4.013.206,5	807.534,2	3.841.336,4	5,4	171.872,2	830.374,0	3.841.336,4	5,5	171.872,2	0,0
TOTAL (III) = (I + II)	68.289.200,0	76.327.061,3	11.220.097,5	71.348.824,6	100,00	6.978.456,7	13.528.510,1	69.746.385,5	100,00	8.580.675,8	1.602.239,1

FUNÇÃO / SUBFUNÇÃO	DOTAÇÃO INICIAL	DOTAÇÃO ATUALIZADA (a)	DESPESAS EMPENHADAS			SALDO (c) = (a-b)	DESPESAS LIQUIDADAS			SALDO (e) = (a-d)	INSCRITAS EM RESTOS A PAGAR NÃO PROC. (f)
			No Bimestre	Até 12/2018 (b)	% (b/total b)		No Bimestre	Até 12/2018 (d)	% (d/total d)		
DESPESAS (INTRA-ORÇAMENTÁRIAS)	3.436.600,0	4.013.206,5	807.534,2	3.841.336,4	5,4	171.872,2	830.374,0	3.841.336,4	5,5	171.872,2	0,0
Legislativa	85.000,0	85.000,0	-13.309,7	36.690,3	0,1	48.309,7	9.530,1	36.690,3	0,1	48.309,7	0,0
Ação Legislativa	85.000,0	85.000,0	-13.309,7	36.690,3	0,1	48.309,7	9.530,1	36.690,3	0,1	48.309,7	0,0
Administração	927.300,0	1.354.047,5	291.522,2	1.296.145,0	1,6	57.901,9	201.522,2	1.296.145,0	1,9	57.901,9	0,0
Defesa do Inter. Públ. no Proc. Judic.	20.000,0	100,0	0,0	0,0	0,0	100,0	0,0	0,0	0,0	100,0	0,0
Administração Geral	883.100,0	1.351.747,5	281.522,2	1.296.145,0	1,8	55.001,9	201.522,2	1.296.145,0	1,9	55.601,9	0,0
Controle Interno	20.000,0	1.000,0	0,0	0,0	0,0	1.000,0	0,0	0,0	0,0	1.000,0	0,0
Turismo	4.200,0	1.200,0	0,0	0,0	0,0	1.200,0	0,0	0,0	0,0	1.200,0	0,0
Saúde	471.000,0	584.900,0	174.677,8	583.094,1	0,8	1.705,9	174.677,8	583.094,1	0,8	1.705,9	0,0
Administração Geral	10.000,0	197.000,0	104.628,6	185.588,0	0,3	412,0	104.628,6	185.588,0	0,3	412,0	0,0
Atenção Básica	460.000,0	242.600,0	20.558,8	242.478,3	0,3	121,7	20.558,8	242.478,3	0,3	121,7	0,0
Assistência Hospitalar e Ambulatorial	1.000,0	131.000,0	39.736,0	129.954,3	0,2	1.045,7	39.736,0	129.954,3	0,2	1.045,7	0,0
Vigilância Sanitária	0,0	24.200,0	9.754,4	24.073,6	0,0	126,4	9.754,4	24.073,6	0,0	126,4	0,0
Educação	1.867.300,0	1.717.050,0	361.268,6	1.653.164,2	2,3	63.885,8	361.268,6	1.653.164,2	2,4	63.885,8	0,0
Ensino Fundamental	1.520.000,0	1.280.530,0	306.075,0	1.248.172,2	1,7	12.357,8	306.075,0	1.248.172,2	1,8	12.357,8	0,0
Educação Infantil	347.300,0	456.520,0	55.193,6	404.992,1	0,6	51.528,0	55.193,6	404.992,1	0,6	51.528,0	0,0
Encargos especiais	86.000,0	272.311,0	3.375,3	272.242,1	0,4	68,9	3.375,3	272.242,1	0,4	68,9	0,0
Administração Financeira	86.000,0	272.311,0	3.375,3	272.242,1	0,4	68,9	3.375,3	272.242,1	0,4	68,9	0,0

SIGFIS - Versão 2019

Data de Emissão: 29/03/2019 17:11h

Anexo II do RREO

Rogério Corrêa Lima
Coordenador Geral de Contabilidade
Sec. Mun. de Fazenda e Planejamento
Ratiana GF nº 003/2017
Canteador CPF nº 81.077.002

Edgard Ribeiro Rezende Filho
Secretário Municipal de
Fazenda e Planejamento
Portaria GF nº 003/2017
Mat. 155947-1

Eduardo Estanislau Germa
Controlador Social Interno
Portaria GF nº 004/2017
Mat. 1185-1

Severiano Antônio dos Santos Rezende
Prefeito Municipal
CPF nº 771.174.337-87
Mat. 1309-1



MUNICÍPIO DE NATIVIDADE
RELATÓRIO RESUMIDO DA EXECUÇÃO ORÇAMENTÁRIA
DEMONSTRATIVO DA EXECUÇÃO DAS DESPESAS POR FUNÇÃO / SUBFUNÇÃO
ORÇAMENTOS FISCAL E DA SEGURIDADE SOCIAL
PERÍODO DE REFERÊNCIA : 6º Bimestre / 2018

RREO - Anexo 2 (LRF, Art. 52, Inciso II, alínea "c")

R\$1,00

FUNÇÃO / SUBFUNÇÃO	DOTAÇÃO INICIAL	DOTAÇÃO ATUALIZADA (a)	DESPESAS EMPENHADAS			SALDO (c) = (a-b)	DESPESAS LIQUIDADAS			SALDO (e)=(a-d)	INSCRITAS EM RESTOS A PAGAR NÃO PROC. (f)
			No Bimestre	Até 12/2018 (b)	% (b/total b)		No Bimestre	Até 12/2018 (d)	% (d/total d)		

FONTE:

Nota : Durante o Exercício, somente as despesas liquidadas são consideradas executadas. No encerramento do exercício, as despesas não liquidadas inscritas em restos a pagar não processados são também consideradas executadas. Dessa forma, para maior transparência, as despesas executadas estão segregadas em:

- a) Despesas liquidadas, consideradas aquelas em que houve a entrega do material ou serviço, nos termos do art. 63 da Lei 4.320/64.
- b) Despesas empenhadas mas não liquidadas, inscritas em Restos a pagar não processados, consideradas liquidadas no encerramento do exercício, por força do art.35, inciso II da Lei 4.320/64.

SIGFIS - Versão 2019

Data de Emissão: 29/03/2019 17:11h

Anexo II do RREO

Rogério Corrêa Lima
Coordenador Geral de Contabilidade
Sec. Mun. de Fazenda e Planejamento
Rua Santa Cruz nº 163/2017
Contador CPD-RI 92.077/02

Edgard Ribeyri Rezende Filho
Secretário Municipal de
Fazenda e Planejamento
Portaria GP nº 003/2017
Mat. 155947-1

Eduardo Estanislau Germa
Controlador Social Interno
Portaria GP nº 004/2017
Mat. 1185-1

Severiano Antônio dos Santos Rezende
Prefeito Municipal
CPF nº 771.174.337-87
Mat. 13609-1



MUNICÍPIO DE NATIVIDADE
RELATÓRIO RESUMIDO DA EXECUÇÃO ORÇAMENTÁRIA
DEMONSTRATIVO DA RECEITA CORRENTE LÍQUIDA
ORÇAMENTOS FISCAL E DA SEGURIDADE SOCIAL
PERÍODO DE REFERÊNCIA : 6º Bimestre / 2018

LRF, art 53, inciso I - Anexo 3

R\$1,00

ESPECIFICAÇÃO	EVOLUÇÃO DA RECEITA REALIZADA NOS ÚLTIMOS 12 MESES												TOTAL ULT - 12 M.	PREVISÃO ATUALIZADA
	JAN/2018	FEV/2018	MAR/2018	ABR/2018	MAI/2018	JUN/2018	JUL/2018	AGO/2018	SET/2018	OUT/2018	NOV/2018	DEZ/2018		
RECEITAS CORRENTES (I)	6.105.416,0	5.840.776,1	5.381.917,8	5.436.321,3	7.357.395,3	6.189.698,4	7.340.237,4	4.629.001,0	4.516.482,7	6.034.158,2	5.949.920,6	7.895.712,9	72.717.037,9	71.346.426,2
Impostos, Taxas e Contribuições de Melhoria	259.850,2	191.014,3	254.070,2	341.914,7	511.526,5	424.864,5	339.363,6	268.895,5	240.040,6	298.839,3	230.104,6	307.421,2	3.667.905,2	4.073.740,0
Imposto s/ a Prop. Predial/Territorial Urbana (IPTU)	37.662,6	29.816,4	15.828,0	37.550,2	212.450,7	137.990,6	80.322,4	46.543,5	45.676,2	51.430,4	22.182,7	47.079,2	744.532,9	603.000,0
Impostos s/ Serviços de Qualquer Natureza (ISS)	53.936,3	71.602,7	63.678,9	74.894,6	65.273,3	66.931,4	56.930,9	76.908,4	54.717,6	94.147,9	55.303,5	47.236,1	775.560,7	958.040,0
Impostos s/ Transmissão de Bens Imóveis	29.345,4	4.576,3	18.093,6	49.392,0	513,6	16.148,3	50.911,1	16.799,8	9.885,2	32.601,5	19.315,5	13.807,5	261.359,8	234.200,0
Imposto sobre a Renda e Proventos de Qualquer Natureza	57.633,5	58.893,4	48.692,4	56.528,0	62.687,9	71.185,5	94.400,8	53.567,5	59.278,7	52.876,3	72.800,4	115.557,9	804.192,3	550.000,0
Outros Impostos, Taxas e Contribuições de Melhoria	81.272,4	26.125,5	107.807,3	123.549,9	170.601,0	138.608,7	76.799,3	75.076,3	70.482,9	67.783,2	60.412,5	83.740,5	1.082.259,5	1.727.500,0
RECEITA DE CONTRIBUIÇÕES	127.928,7	156.576,4	130.772,3	170.305,1	161.847,8	131.924,2	200.252,3	118.292,5	138.922,8	137.907,4	137.391,0	417.541,9	2.029.662,4	2.492.400,0
RECEITA PATRIMONIAL	577.067,6	161.282,2	248.331,7	112.572,6	1.736.670,0	1.736.445,9	382.206,3	24.485,9	180.334,7	728.154,4	198.425,5	284.941,1	6.371.117,6	3.896.000,0
Rendimentos de Aplicação Financeira	577.067,6	161.282,2	248.331,7	112.572,6	-10.130,0	1.736.445,9	382.206,3	24.485,9	180.334,7	728.154,4	198.425,5	284.941,1	4.621.117,6	3.896.000,0
Outras Receitas Patrimoniais	0,0	0,0	0,0	0,0	1.750.000,0	0,0	0,0	0,0	0,0	0,0	0,0	0,0	1.750.000,0	0,0
Receita Agropecuária	0,0	0,0	0,0	0,0	0,0	0,0	0,0	0,0	0,0	0,0	0,0	0,0	0,0	0,0
Receita Industrial	0,0	0,0	0,0	0,0	0,0	0,0	0,0	0,0	0,0	0,0	0,0	0,0	0,0	0,0
Receita de Serviços	0,0	0,0	0,0	0,0	712.128,8	0,0	123,7	0,0	0,0	0,0	823.545,4	695.120,3	2.430.918,0	500.000,0
TRANSFERÊNCIAS CORRENTES	5.120.100,0	5.287.503,4	4.744.630,4	4.789.521,2	4.198.464,4	3.881.687,7	6.415.974,8	4.191.567,8	3.928.104,6	4.715.781,5	4.556.705,2	6.032.568,0	57.862.607,5	60.257.286,2
Cota-Parte do FPM	867.199,1	1.290.577,9	869.063,5	91.118,4	1.118.245,1	1.047.183,3	1.206.310,2	897.246,2	676.703,8	768.731,1	965.617,7	1.689.837,6	12.427.900,2	13.400.000,0
Cota-Parte do ICMS	1.822.371,9	1.596.485,0	1.439.680,7	1.575.645,4	1.599.516,9	1.412.321,8	1.984.606,8	1.536.523,5	1.603.172,3	1.650.996,1	1.746.782,6	2.332.052,4	20.299.915,4	18.644.200,0
Cota-Parte do IPVA	231.441,2	239.106,1	127.557,8	114.005,4	36.301,0	29.963,0	30.713,2	26.158,6	19.512,0	26.079,9	14.855,7	28.469,4	924.105,3	870.000,0
Cota-Parte do ITR	137,0	28,4	350,6	132,7	156,4	1.293,0	756,3	120,5	2.118,9	20.332,7	194,7	527,6	26.151,7	6.000,0
Transferências da LC 87/1996	4.994,3	4.994,3	4.994,3	4.994,3	4.994,3	4.994,3	4.994,3	4.994,3	4.994,3	4.971,0	4.971,0	4.971,0	59.861,7	60.000,0
Transferências da LC 61/1989	10.468,6	48.017,9	38.611,7	41.548,1	44.783,9	44.071,5	39.917,0	44.528,9	32.056,0	47.379,9	42.426,5	54.739,6	488.549,6	370.000,0
Transferências do FUNDEB	615.058,8	574.130,7	377.703,1	497.125,8	524.680,3	417.268,5	539.748,0	435.042,6	443.796,5	463.021,4	486.108,5	668.899,2	6.042.583,4	7.055.000,0
Outras Transferências Correntes	1.448.428,2	1.534.161,1	1.886.689,2	1.644.884,8	868.984,5	924.592,3	2.608.929,0	1.246.953,2	1.145.750,8	1.734.269,4	1.295.768,5	1.253.069,2	17.593.480,2	19.852.086,2
OUTRAS RECEITAS CORRENTES	20.469,6	44.396,7	4.112,7	22.007,8	36.558,3	14.776,0	2.316,7	25.759,6	29.080,1	153.475,6	3.749,1	-1.877,6	354.827,6	119.000,0
DEDUÇÕES (II)	739.251,3	752.418,7	826.820,0	699.807,2	722.607,7	639.889,5	754.693,8	620.206,9	606.634,2	641.605,5	692.356,5	1.138.172,4	8.674.463,7	9.102.440,0
Contrib. p/ o Plano de Seg. Soc. Serv.	127.928,7	156.576,4	130.772,3	170.305,1	161.847,8	131.924,2	200.252,2	118.292,5	138.922,8	137.907,4	137.391,0	417.541,9	2.029.662,2	2.492.400,0
Compensação Financ. entre Reg. Previd.	0,0	0,0	0,0	0,0	0,0	0,0	0,0	0,0	0,0	0,0	0,0	0,0	0,0	20.000,0
Dedução de Receita p/ Formação do FUNDEB	611.322,6	635.842,3	696.047,7	529.502,1	560.759,9	507.965,3	554.441,6	501.914,4	467.711,4	503.698,1	554.965,6	720.630,5	6.644.801,5	6.590.040,0
RECEITA CORRENTE LÍQUIDA (III)	5.366.164,7	5.048.357,4	4.755.097,8	4.736.514,1	6.634.787,8	5.549.808,9	6.585.543,6	4.008.794,1	3.909.848,5	5.392.552,7	5.257.564,1	6.797.540,5	54.042.574,2	62.237.986,2

Fonte : Coordenadoria Geral de Contabilidade
Nota : Receita Corrente Líquida em reais e sem arredondamento :
RCL dos últimos 12 meses R\$ 64.042.574,01

Rogério Corrêa Lima
Coordenador Geral de Contabilidade
Sec. Mun. de Fazenda e Planejamento
Ratiana GF nº 003/2017
Código CFC nº 82.077/02

Edgard Ribeiro Rezende Filho
Secretário Municipal de
Fazenda e Planejamento
Portaria GF nº 003/2017
Mat. 155947-1

Eduardo Estanislau Germa
Controlador e Auditor Interno
Portaria GF nº 004/2017
Mat. 1185-1

Severiano Antônio dos Santos Rezende
Prefeito Municipal
CPF nº 771.174.337-87
Mat. 3309-1



MUNICÍPIO DE NATIVIDADE
RELATÓRIO RESUMIDO DA EXECUÇÃO ORÇAMENTÁRIA
DEMONSTRATIVO DAS RECEITAS E DESPESAS PREVIDENCIÁRIAS DO REGIME PRÓPRIO DOS SERVIDORES PÚBLICOS
ORÇAMENTO DA SEGURIDADE SOCIAL
PERÍODO DE REFERÊNCIA : 6º Bimestre / 2018

LRF, art 53, inciso II - Anexo 4

R\$1.00

RECEITAS PREVIDENCIÁRIAS	PREVISÃO INICIAL	PREVISÃO ATUALIZADA	RECEITAS REALIZADAS	
			Até 6º Bim/2018	Até 6º Bim/2017
RECEITAS CORRENTES (I)	9.329.000,0	9.329.000,0	9.426.919,4	6.435.681,9
Receita de Contribuições dos Segurados	2.492.400,0	2.492.400,0	2.029.662,3	1.834.739,1
Civil	2.492.400,0	2.492.400,0	2.029.662,3	1.834.739,1
Contribuição do Servidor Ativo Civil	2.292.400,0	2.292.400,0	2.023.599,9	1.828.343,1
Contribuição do Servidor Inativo Civil	200.000,0	200.000,0	6.062,4	6.396,0
Contribuição de Pensionista Civil	0,0	0,0	0,0	0,0
Receita de Contribuições Patronais	2.905.600,0	2.905.600,0	3.841.347,4	950.790,7
Civil	2.905.600,0	2.905.600,0	3.841.347,4	950.790,7
Contribuição do Servidor Ativo Civil	2.905.600,0	2.905.600,0	3.841.347,4	950.790,7
Contribuição do Servidor Inativo Civil	0,0	0,0	0,0	0,0
Contribuição de Pensionista Civil	0,0	0,0	0,0	0,0
Em Regime de Parcelamento de Débitos	710.000,0	710.000,0	1.061.977,1	326.278,8
Receita Patrimonial	3.200.000,0	3.200.000,0	2.467.235,5	3.323.288,3
Receitas Imobiliárias	0,0	0,0	0,0	0,0
Receitas de Valores Mobiliários	3.200.000,0	3.200.000,0	2.467.235,5	3.323.288,3
Outras Receitas Patrimoniais	0,0	0,0	0,0	0,0
Receita de Serviços	0,0	0,0	0,0	0,0
Outras Receitas Correntes	21.000,0	21.000,0	26.697,1	585,0
Compensação Previdenciária do RGPS para o RPPS	20.000,0	20.000,0	0,0	0,0
Aportes Periódicos para Amortização do Déficit Atuarial do RPPS (II)	0,0	0,0	0,0	0,0
Demais Receitas Correntes	1.000,0	1.000,0	26.697,1	585,0
RECEITAS DE CAPITAL (III)	0,0	0,0	0,0	0,0
Alienação de Bens, Direitos e Ativos	0,0	0,0	0,0	0,0
Amortização de Empréstimos	0,0	0,0	0,0	0,0
Outras Receitas de Capital	0,0	0,0	0,0	0,0
TOTAL DAS RECEITAS PREVIDENCIÁRIAS - RPPS (IV) = (I + III - II)	9.329.000,0	9.329.000,0	9.426.919,4	6.435.681,9

DESPESAS PREVIDENCIÁRIAS	DOTAÇÃO INICIAL	DOTAÇÃO ATUALIZADA	EMPENHADAS		LIQUIDADAS		INSCRITAS EM RESTOS A PAGAR NÃO PROCESSADOS	
			6º Bim/2018	Até o 6º Bim/2017	Até o 6º Bim/2018	Até o 6º Bim/2017	EM 2018	EM 2017
DESPESAS PREVIDENCIÁRIAS - RPPS	9.329.000,0	12.165.238,9	10.114.218,0	8.568.885,8	10.114.218,0	8.568.885,8	0,0	0,0
ADMINISTRAÇÃO (VI)	951.600,0	951.600,0	456.408,1	441.417,7	456.408,1	441.417,7	0,0	0,0
Despesas Correntes	928.100,0	928.100,0	450.870,1	429.034,7	450.870,1	429.034,7	0,0	0,0
Despesas de Capital	23.500,0	23.500,0	5.538,0	12.383,0	5.538,0	12.383,0	0,0	0,0
PREVIDÊNCIA (VII)	8.377.400,0	11.213.638,9	9.657.809,9	8.127.466,1	9.657.809,9	8.127.466,1	0,0	0,0
Benefícios - Civil	6.876.400,0	9.712.638,9	9.657.809,9	8.127.466,1	9.657.809,9	8.127.466,1	0,0	0,0
Aposentadorias	5.633.400,0	9.364.638,9	8.340.137,0	7.160.554,2	8.340.137,0	7.160.554,2	0,0	0,0
Pensões	1.220.000,0	1.325.000,0	1.317.672,9	966.913,9	1.317.672,9	966.913,9	0,0	0,0
Outros Benefícios Previdenciários	23.000,0	23.000,0	0,0	0,0	0,0	0,0	0,0	0,0
Outras Despesas Previdenciárias	1.501.000,0	1.501.000,0	0,0	0,0	0,0	0,0	0,0	0,0
Compensação Previdenciária do RPPS para o RGPS	0,0	0,0	0,0	0,0	0,0	0,0	0,0	0,0
Demais despesas Previdenciárias	1.501.000,0	1.501.000,0	0,0	0,0	0,0	0,0	0,0	0,0
TOTAL DAS DESPESAS PREVIDENCIÁRIAS - RPPS (VIII)=(VI+VII)	9.329.000,0	12.165.238,9	10.114.218,0	8.568.885,8	10.114.218,0	8.568.885,8	0,0	0,0
RESULTADO PREVIDENCIÁRIO - RPPS (VIII) = (IV) - (VIII)	0,0	-2.836.238,9	--	--	-69.298,6	-2.133.203,9	-	-

RECURSOS RPPS ARRECADADOS EM EXERCÍCIOS ANTERIORES	PREVISÃO ORÇAMENTÁRIA
VALOR	0,0
RESERVA ORÇAMENTÁRIA DO RPPS	PREVISÃO ORÇAMENTÁRIA
VALOR	0,0

APORTES DE RECURSOS PARA O REGIME PRÓPRIO DE PREVIDÊNCIA SOCIAL	APORTES REALIZADAS	
	Até 6º Bim/2018	
Aportes de Recursos para o Plano Previdenciário do RPPS		0,0
Plano de Amortização - Contribuição Patronal Suplementar		0,0
Plano de Amortização - Aporte Periódico de Valores Predefinidos		0,0
Outros Aportes RPPS		0,0
Recursos para Cobertura de Déficit Financeiro		0,0
Aportes de Recursos para o Plano Financeiro do RPPS		0,0
Recursos para Cobertura da Insuficiência Financeira		0,0
Recursos para Formação de Reservas		0,0

BENS E DIREITOS DO RPPS	PERÍODO DE REFERÊNCIA	
	Dez/2018	Dez/2017
Caixa	0,0	0,0
Bancos Conta Movimento	514.094,8	0,0
Investimentos	27.797.583,6	0,0
Outros Bens e Direitos	0,0	0,0
TOTAL DE BENS E DIREITOS DO RPPS	28.311.678,4	0,0

1 : Durante o Exercício, somente as despesas liquidadas são consideradas executadas. No encerramento do exercício, as despesas não liquidadas inscritas em restos a pagar não processados são também consideradas executadas. Dessa forma, para maior transparência, as despesas executadas estão segregadas em:

- a) Despesas liquidadas, consideradas aquelas em que houve a entrega do material ou serviço, nos termos do art. 63 da Lei 4.320/64.
b) Despesas empenhadas mas não liquidadas, inscritas em Restos a pagar não processados, consideradas liquidadas no encerramento do exercício, por força do art.35, inciso II da Lei 4.320/64.

SIGFIS - Versão 2019

Data de Emissão: 29/03/2019 17:13h

Anexo 4 do RREO

Rogério Corrêa Lima
Coordenador Geral de Contabilidade
Sec. Mut. de Fazendas e Planejamento
Natividade - RJ - 03/03/2017
Contador CRC-RJ 51.077/02

Edgard Ribeiro Rezende Filho
Secretário Municipal de
Fazendas e Planejamento
Portaria GP nº 003/2017
Mat. 155047-1

Eduardo Estanislau Gama
Controlador e Auditor Interno
Portaria GP nº 004/2017
Mat. 1185-1

Severiano Antônio dos Santos Rezende
Prefeito Municipal
CPF nº 771.174.337-87
Mat. 3308-3



MUNICÍPIO DE NATIVIDADE
RELATÓRIO RESUMIDO DA EXECUÇÃO ORÇAMENTÁRIA
DEMONSTRATIVO DO RESULTADO NOMINAL
ORÇAMENTOS FISCAL E DA SEGURIDADE SOCIAL
PERÍODO DE REFERÊNCIA : 6º Bimestre / 2018

LRF, art 53, inciso III - Anexo 5

R\$1,00

DÍVIDA FISCAL LÍQUIDA	SALDO		
	Em 31/12/2017 (a)	Em 31/Out/2018 (b)	Em 31/Dez/2018 (c)
DÍVIDA CONSOLIDADA (I)	33.048.869,5	190.066,4	33.097.275,7
DEDUÇÕES (II)	0,0	0,0	2.524.027,3
Disponibilidade de Caixa Bruta	7.969.863,7	33.579,4	9.609.749,5
(-) Restos a Pagar Processados (exceto precatórios)	9.482.249,8	6.182.467,6	7.085.722,2
DÍVIDA CONSOLIDADA LÍQUIDA (III) = (I - II)	33.048.869,5	190.066,4	30.573.248,4
RECEITA DE PRIVATIZAÇÕES (IV)	0,0	0,0	0,0
PASSIVOS RECONHECIDOS (V)	33.048.869,5	190.066,4	33.097.275,7
DÍVIDA FISCAL LÍQUIDA (VI) = (III + IV - V)	0,0	0,0	-2.524.027,3
RESULTADO NOMINAL	PERÍODO DE REFERÊNCIA		Valor
	No Bimestre (c - b)	Jan/2018 até Dez/2018 (c - a)	
VALOR	-2.524.027,3	-2.524.027,3	
DISCRIMINAÇÃO DA META FISCAL			Valor
META DE RESULTADO NOMINAL FIXADA NO ANEXO DE METAS FISCAIS DA LDO P/ O EXERCÍCIO DE REFERÊNCIA			-2.037.800,0

REGIME PREVIDENCIÁRIO

ESPECIFICAÇÃO	SALDO		
	Em 31/12/2017	Em 31/Out/2018	Em 31/Dez/2018
DÍVIDA CONSOLIDADA PREVIDENCIÁRIA (VII)	0,0	0,0	0,0
Passivo Atuarial	0,0	0,0	0,0
Demais Dívidas	0,0	0,0	0,0
Deduções (VIII)	110,0	110,0	27.873.535,7
Ativo Disponível	0,0	0,0	75.842,1
Investimentos do RPPS	0,0	0,0	27.797.583,6
Haveres Financeiros	0,0	0,0	0,0
(-) Restos a Pagar Processados	-110,0	-110,0	-110,0
DÍVIDA CONSOLIDADA LÍQUIDA PREVIDENCIÁRIA (IX) = (VII - VIII)	-110,0	-110,0	-27.873.535,7
PASSIVOS RECONHECIDOS (X)	0,0	0,0	0,0
DÍVIDA FISCAL LÍQUIDA PREVIDENCIÁRIA (XI) = (IX - X)	-110,0	-110,0	-27.873.535,7

Rogério Corrêa Lima
Coordenador Geral de Contabilidade
Sec. Mun. de Fazenda e Planejamento
Portaria GP nº 003/2017
CPF nº 52.077.402 -

Edgard Ribeiro Rezende Filho
Secretário Municipal de
Fazenda e Planejamento
Portaria GP nº 003/2017
Mat. 155047-1

Eduardo Estanislau Garza
Controlador e Auditor Interno
Portaria GP nº 004/2017
Mat. 1185-1

Severiano Antônio dos Santos Rezende
Prefeito Municipal
CPF nº 771.174.337-87
Mat. 3088-3

Fonte : Coordenadoria Geral de Contabilidade



MUNICÍPIO DE NATIVIDADE
RELATÓRIO RESUMIDO DA EXECUÇÃO ORÇAMENTÁRIA
DEMONSTRATIVO DO RESULTADO PRIMÁRIO
ORÇAMENTOS FISCAL E DA SEGURIDADE SOCIAL
PERÍODO DE REFERÊNCIA : 6º Bimestre / 2018

LRF, art 53, inciso III - Anexo 6

R\$1,00

RECEITAS PRIMÁRIAS	PREVISÃO ATUALIZADA	RECEITAS REALIZADAS	
		Jan a Dez/2018	Jan a Dez/2017
RECEITAS PRIMÁRIAS CORRENTES (I)	64.467.986,2	66.354.443,1	55.075.068,8
Receitas Tributárias	4.073.740,0	3.667.905,2	2.633.243,1
Imposto s/ a Prop. Predial/Territorial Urbana (IPTU)	603.000,0	744.532,8	657.339,5
Impostos s/ Serviços de Qualquer Natureza (ISS)	959.040,0	775.560,7	668.214,0
Imposto s/ Transmissão de Bens Imóveis (ITBI)	234.200,0	261.359,8	284.504,3
Imposto de Renda Retido na Fonte (IRRF)	550.000,0	804.192,1	603.890,9
Outras Receitas Tributárias	1.727.500,0	1.082.259,8	419.294,4
Receita de Contribuição	6.108.000,0	6.932.986,7	3.515.521,8
Receita Patrimonial Líquida	0,0	1.750.000,0	-183.786,1
Receita Patrimonial	3.898.000,0	6.371.117,6	4.429.505,9
(-) Aplicações Financeiras	3.898.000,0	4.621.117,6	4.613.292,0
Transferências Correntes¹	53.667.246,2	51.217.805,9	48.740.861,3
Cota Parte FPM (80%)	10.800.000,0	10.142.827,3	9.485.961,7
Cota Parte ICMS (80%)	14.915.360,0	16.239.932,2	14.362.730,4
L.C. Nº 87/96 - ICMS Desoneração (80%)	48.000,0	47.889,5	50.550,7
Outras Transferências Correntes	27.903.886,2	24.787.156,9	24.841.618,5
Demais Receitas Correntes	619.000,0	2.785.745,3	369.228,7
RECEITAS DE CAPITAL (II)	333.600,0	1.671.612,4	480.971,5
Operações de Crédito (III)	0,0	0,0	0,0
Amortização de Empréstimos (IV)	0,0	0,0	0,0
Alienação de Ativos (V)	20.000,0	0,0	0,0
Transferências de Capital	313.600,0	1.671.612,4	480.971,5
Outras Receitas de Capital	0,0	0,0	0,0
RECEITAS PRIMÁRIAS DE CAPITAL (VI) = (II-III-IV-V)	313.600,0	1.671.612,4	480.971,5
RECEITA PRIMÁRIA TOTAL (VII) = (I + VI)	64.781.586,2	68.026.055,5	55.556.040,3

Rogério Corrêa Lima
Coordenador Geral de Contabilidade
Sec. Mun. de Fazenda e Planejamento
Portaria GP nº 018/2017
Contador CRC-RJ 91.677/CO -

Edgard Ribeiro Rezende Filho
Secretário Municipal de
Fazenda e Planejamento
Portaria GP nº 003/2017
Mat. 155047-1

Eduardo Estanislau Garma
Controlador e Auditor Interno
Portaria GP nº 004/2017
Mat. 1185-1

Severiano Antônio dos Santos Rezende
Prefeito Municipal
CPF nº 771.174.337-87
Mat. 3.268-1



MUNICÍPIO DE NATIVIDADE
RELATÓRIO RESUMIDO DA EXECUÇÃO ORÇAMENTÁRIA
DEMONSTRATIVO DO RESULTADO PRIMÁRIO
ORÇAMENTOS FISCAL E DA SEGURIDADE SOCIAL
PERÍODO DE REFERÊNCIA : 6º Bimestre / 2018

LRF, art 53, inciso III - Anexo 6

R\$1,00

DESPESAS PRIMÁRIAS	DOTAÇÃO ATUALIZADA	DESPESAS EMPENHADAS		DESPESAS LIQUIDADAS		INSCRITAS EM	
		Período de Jan a Dez/2018	Período de Jan a Dez/2017	Período de Jan a Dez/2018	Período de Jan a Dez/2017	Período de Jan a Dez/2018	Período de Jan a Dez/2017
DESPESAS CORRENTES (VIII)	71.508.351,6	68.501.595,3	63.222.994,4	65.321.544,6	65.321.544,6	970.646,4	1.384.765,5
Pessoal e Encargos Sociais	44.342.475,7	42.812.981,5	37.628.411,6	41.117.149,4	41.117.149,4	0,0	0,0
Juros e Encargos da Dívida (IX)	1.250,0	1.239,7	18.556,2	1.239,7	1.239,7	0,0	0,0
Outras Despesas Correntes	27.164.625,9	25.687.374,2	25.576.026,5	24.203.155,6	24.203.155,6	970.646,4	1.384.765,4
DESPESAS PRIMÁRIAS CORRENTES (X) = (VIII - IX)	71.507.101,6	68.500.355,6	63.204.438,2	65.320.304,9	65.320.304,9	970.646,4	1.384.765,5
DESPESAS DE CAPITAL (XI)	5.239.209,8	2.847.029,3	1.134.400,3	1.939.907,6	1.939.907,6	631.592,7	68.416,0
Investimentos	3.562.787,0	1.174.752,5	295.121,3	267.630,7	267.630,7	631.592,7	68.416,0
Inversões Financeiras	0,0	0,0	0,0	0,0	0,0	0,0	0,0
Concessão de Empréstimos (XII)	0,0	0,0	0,0	0,0	0,0	0,0	0,0
Aquisição de Título de Capital já Integralizado (XIII)	0,0	0,0	0,0	0,0	0,0	0,0	0,0
Demais Inversões Financeiras	0,0	0,0	0,0	0,0	0,0	0,0	0,0
Amortização da Dívida (XIV)	1.676.422,8	1.672.276,9	839.279,0	1.672.276,9	1.672.276,9	0,0	0,0
DESPESAS PRIMÁRIAS DE CAPITAL (XV) = (XI - XII - XIII - XIV)	3.562.787,0	1.174.752,4	295.121,3	267.630,7	267.630,7	631.592,7	68.416,0
RESERVA DE CONTINGÊNCIA (XVI)	1.579.500,0	0,0	0,0	0,0	0,0	0,0	0,0
RESERVA ORÇAMENTÁRIA DO RPPS (XVII)	0,0	0,0	0,0	0,0	0,0	0,0	0,0
DESPESA PRIMÁRIA TOTAL (XVIII) = (X + XV + XVI + XVII)	76.649.388,6	69.675.108,0	63.499.559,5	65.587.935,6	65.587.935,6	1.602.239,1	1.453.181,5
RESULTADO PRIMÁRIO (VII - XVIII)	-11.867.802,4	-1.649.052,5	-7.943.519,2	-10.031.895,3	-10.031.895,3	--	-1.453.181,5
SALDO DE EXERCÍCIOS ANTERIORES		0,0	0,0			0,0	0,0

DISCRIMINAÇÃO DA META FISCAL	VALOR CORRENTE
META DE RESULTADO PRIMÁRIO FIXADA NO ANEXO DE METAS FISCAIS DA LDO P/ EXERCÍCIO DE REFERÊNCIA	1.369.478,0

Fonte : Coordenadoria Geral de Contabilidade

Notas :

¹Para efeito deste Demonstrativo, o montante das Transferências Correntes corresponde, dentre outras receitas, ao total das Transferências Intergovernamentais, excluídas as Deduções da Receita Corrente para Formação do FUNDEB.

²Durante o Exercício, somente as despesas liquidadas são consideradas executadas. No encerramento do exercício, as despesas não liquidadas inscritas em restos a pagar não processados são também consideradas executadas. Dessa forma, para maior transparência, as despesas executadas estão segregadas em:

- a) Despesas liquidadas, consideradas aquelas em que houve a entrega do material ou serviço, nos termos do art. 63 da Lei 4.320/64.
- b) Despesas empenhadas mas não liquidadas, inscritas em Restos a pagar não processados, consideradas liquidadas no encerramento do exercício, por força do art.35, inciso II da Lei 4.320/64.

Rogério Corrêa Lima
Coordenador Geral de Contabilidade
Sec. Mun. de Fazenda e Planejamento
Portaria GP nº 018/2017
Contador CRC-RJ 91.677/CO -

Edgard Ribeiro Rezende Filho
Secretário Municipal de
Fazenda e Planejamento
Portaria GP nº 003/2017
Mat. 155047-1

Eduardo Estanislau Gama
Controlador e Auditor Interno
Portaria GP nº 004/2017
Mat. 1185-1

Severiano Antônio dos Santos Rezende
Prefeito Municipal
CPF nº 771.174.337-87
Mat. 3.000-1



MUNICÍPIO DE NATIVIDADE
RELATÓRIO RESUMIDO DA EXECUÇÃO ORÇAMENTÁRIA
DEMONSTRATIVO DOS RESTOS A PAGAR POR PODER E ÓRGÃO
ORÇAMENTOS FISCAL E DA SEGURIDADE SOCIAL
PERÍODO DE REFERÊNCIA : 6º Bimestre / 2018

LRF, art 53, inciso V - Anexo 7

R\$1,00

PODER/ÓRGÃO	RESTOS A PAGAR PROCESSADOS E NÃO PROCESSADOS LIQUIDADOS					RESTOS A PAGAR NÃO-PROCESSADOS				
	Inscritos		Canc.	Pagos	Saldo	Exerc. Ant.	Inscritos 2017	Canc.	Pagos	Saldo
	Exerc. Ant.	2017								
RESTOS A PAGAR (EXCETO INTRA-ORÇAMENTARI EXECUTIVO)										
PREFEITURA NATIVIDADE	2.213.332,7	1.546.260,9	524.187,1	1.230.885,1	2.004.521,4	2.588.461,4	708.463,6	2.169.721,8	708.253,6	428.949,6
INSTITUTO PREVIDÊNCIA NATIVIDADE	-110,0	0,0	0,0	0,0	-110,0	0,0	0,0	0,0	0,0	0,0
FUNDO DE ASSIST SOCIAL DE NATIVIDADE	165.003,0	248.627,7	74.333,6	233.538,0	105.759,1	278.268,3	347,1	278.615,4	0,0	0,0
FUNDO MUN SAÚDE NATIVIDADE	2.357.429,7	757.117,1	147.972,1	718.100,1	2.248.474,6	529.167,3	654.397,7	632.978,6	541.548,7	9.037,7
FUNDO MUN EDUCAÇÃO DE NATIVIDADE	290.449,1	1.904.029,5	811.567,5	1.140.877,5	242.033,6	70.526,1	89.973,1	24.777,8	65.195,3	70.526,1
TOTAL (I)	5.026.104,5	4.456.035,2	1.558.060,3	3.323.400,7	4.600.678,7	3.476.423,1	1.453.181,5	3.106.093,6	1.314.997,6	508.513,4
TOTAL (I + II)	5.026.104,5	4.456.035,2	1.558.060,3	3.323.400,7	4.600.678,7	3.476.423,1	1.453.181,5	3.106.093,6	1.314.997,6	508.513,4


Rogério Corrêa Lima
Coordenador Geral de Contabilidade
Sec. Mun. de Fazenda e Planejamento
Itoraita Gr nº 028/2017
Cadastro CGC-RJ 52.077402


Edgard Ribeiro Rezende Filho
Secretário Municipal de
Fazenda e Planejamento
Portaria GP nº 003/2017
Mat. 155047-1


Eduardo Estanislau Garma
Controlador e Auditor Interno
Portaria GP nº 004/2017
Mat. 1185-1


Severiano Antônio dos Santos Rezende
Prefeito Municipal
CPF nº 771.174.337-87
Mat. 3.000-3



MUNICÍPIO DE NATIVIDADE
RELATÓRIO RESUMIDO DA EXECUÇÃO ORÇAMENTÁRIA
DEMONSTRATIVO DAS RECEITAS E DESPESAS COM MANUTENÇÃO E DESENVOLVIMENTO DO ENSINO

ORÇAMENTOS FISCAL E DA SEGURIDADE SOCIAL
PERÍODO DE REFERÊNCIA : 6º Bimestre / 2018

LEI 9.394/96, art 72 - Anexo 8

R\$1.00

RECEITA RESULTANTE DE IMPOSTOS (caput do art. 212 da Constituição)	PREVISÃO INICIAL	PREVISÃO ATUALIZADA (a)	RECEITAS REALIZADAS	
			Até 6º Bim/2018 (b)	% (b/a)
1-RECEITAS DE IMPOSTOS	2.346.240,0	2.346.240,0	2.585.645,4	110,20
1.1-Receita Resultante do Imposto sobre a Propriedade Predial e Territorial Urbana - IPTU	603.000,0	603.000,0	744.532,8	123,47
1.1.1-Imposto sobre a Propriedade Predial e Territorial Urbana - IPTU	420.000,0	420.000,0	507.929,3	120,94
1.1.2-Multas, Juros de Mora, Dívida Ativa e Outros Encargos do IPTU	183.000,0	183.000,0	236.603,5	129,29
1.2-Receita Resultante do Imposto sobre Transmissão Inter Vivos - ITBI	234.200,0	234.200,0	261.359,8	111,60
1.2.1-Imposto sobre Transmissão Inter Vivos - ITBI	234.200,0	234.200,0	261.359,8	111,60
1.2.2-Dívida Ativa e Outros Encargos do ITBI	0,0	0,0	0,0	0,00
1.3-Receita Resultante do Imposto sobre Serviços de Qualquer Natureza - ISS	959.040,0	959.040,0	775.560,7	80,87
1.3.1-Imposto sobre Serviços de Qualquer Natureza - ISS	920.600,0	920.600,0	733.631,8	79,69
1.3.2-Multas, Juros de Mora e Outros Encargos do ISS	38.440,0	38.440,0	41.928,9	109,08
1.4-Receita Resultante do Imposto sobre Imposto de Renda Retido na Fonte - IRRF	550.000,0	550.000,0	804.192,1	146,22
1.4.1-Imposto de Renda Retido na Fonte - IRRF	550.000,0	550.000,0	802.116,8	145,84
1.4.2-Multas, Juros, de Mora e Outros Encargos do IRRF	0,0	0,0	2.075,3	0,00
1.5-Receita Resultante do Imposto Territorial Rural - ITR (CF. art 153, §4º, III)	0,0	0,0	0,0	0,00
1.5.1-ITR	0,0	0,0	0,0	0,00
1.5.2-Multas, Juros de Mora e Outros Encargos do ITR	0,0	0,0	0,0	0,00
2-RECEITAS DE TRANSFERÊNCIAS CONSTITUCIONAIS E LEGAIS	33.350.200,0	33.350.200,0	34.226.543,5	102,63
2.1-Cota-Parte FPM	13.400.000,0	13.400.000,0	12.427.900,1	92,75
2.1.1-Parcela referente à CF art. 159, I, alínea b	13.000.000,0	13.000.000,0	11.425.365,3	87,89
2.1.2-Parcela referente à CF art. 159, I, alínea d	200.000,0	200.000,0	507.444,9	253,72
2.1.3-Parcela referente à CF art. 159, I, alínea e	200.000,0	200.000,0	495.089,9	247,54
2.2-Cota-Parte ICMS	18.644.200,0	18.644.200,0	20.299.915,4	108,88
2.3-ICMS-Desoneração - L.C. nº87/1996	80.000,0	80.000,0	59.861,8	99,77
2.4-Cota-Parte IPI-Exportação	370.000,0	370.000,0	488.549,4	132,04
2.5-Cota-Parte ITR	6.000,0	6.000,0	26.151,6	435,86
2.6-Cota-Parte IPVA	870.000,0	870.000,0	924.165,2	106,23
2.7-Cota-Parte IOF-Ouro	0,0	0,0	0,0	0,00
3-TOTAL DA RECEITA BRUTA DE IMPOSTOS (1 + 2)	35.696.440,0	35.696.440,0	36.812.188,9	103,13

Rogério Corrêa Lima
Coordenador Geral de Contabilidade
Sec. Mut. de Fazenda e Planejamento
Matrícula GP nº 028/2017
Conselor CAC-RJ 52.077402

Edgard Ribeiro Rezende Filho
Secretário Municipal de
Fazenda e Planejamento
Portaria GP nº 003/2017
Mat. 155047-1

Eduardo Estanislau Garma
Controlador e Auditor Interno
Portaria GP nº 004/2017
Mat. 1185-1

Severiano Antônio dos Santos Rezende
Prefeito Municipal
CPF nº 771.174.337-87
Mat. 3.000-3



MUNICÍPIO DE NATIVIDADE
RELATÓRIO RESUMIDO DA EXECUÇÃO ORÇAMENTÁRIA
DEMONSTRATIVO DAS RECEITAS E DESPESAS COM MANUTENÇÃO E DESENVOLVIMENTO DO ENSINO
DEMONSTRATIVO DAS RECEITAS E DESPESAS COM MANUTENÇÃO E DESENVOLVIMENTO DO ENSINO
ORÇAMENTOS FISCAL E DA SEGURIDADE SOCIAL
PERÍODO DE REFERÊNCIA : 6º Bimestre / 2018

LEI 9.394/96, art 72 - Anexo 8

R\$1,00

RECEITAS ADICIONAIS PARA FINANCIAMENTO DO ENSINO	PREVISÃO INICIAL	PREVISÃO ATUALIZADA (a)	RECEITAS REALIZADAS	
			Até 6º Bim/2018 (b)	% (b/a)
4-RECEITA DA APLIC. FINANC. DE OUTROS RECURSOS DE IMPOSTOS VINC. AO ENSINO	39.000,0	39.000,0	7.328,7	18,79
5-RECEITA DE TRANSFERÊNCIAS DO FNDE	1.962.900,0	1.962.900,0	1.384.852,3	70,55
5.1-Transferências do Salário-Educação	985.100,0	985.100,0	841.783,9	85,45
5.2-Transferências Diretas - PDDE	22.000,0	22.000,0	0,0	0,00
5.3-Transferências Diretas - PNAE	381.500,0	381.500,0	0,0	0,00
5.4-Transferências Diretas - PNATE	392.500,0	392.500,0	57.175,7	14,57
5.5-Transferências Diretas - FNDE	181.800,0	181.800,0	485.892,7	267,27
5.6- Aplicações Financeiras Recursos do FNDE	0,0	0,0	0,0	0,00
6-RECEITA DE TRANSFERÊNCIAS DE CONVÊNIOS	70.000,0	70.000,0	10.513,9	15,02
6.1- Transferências de Convênios	55.000,0	55.000,0	336,5	0,61
6.2- Aplicação Financeira de Recursos de Convênios	15.000,0	15.000,0	10.177,4	67,85
7-RECEITA DE OPERAÇÕES DE CRÉDITO	0,0	0,0	0,0	0,00
8-OUTRAS RECEITAS PARA FINANCIAMENTO DO ENSINO	0,0	0,0	0,0	0,00
9-TOTAL RECEITAS ADICIONAIS PARA FINANCIAMENTO DO ENSINO (4 + 5 + 6 + 7 + 8)	2.071.900,0	2.071.900,0	1.402.694,9	67,70

FUNDEB

RECEITAS DO FUNDEB	PREVISÃO INICIAL	PREVISÃO ATUALIZADA (a)	RECEITAS REALIZADAS	
			Até 6º Bim/2018 (b)	% (b/a)
10-RECEITAS DESTINADAS AO FUNDEB	6.590.040,0	6.590.040,0	6.644.801,6	100,83
10.1-Cota-Parte FPM Destinada ao FUNDEB - (20% de 2.1.1)	2.600.000,0	2.600.000,0	2.285.072,8	87,89
10.2-Cota-Parte ICMS Destinada ao FUNDEB - (20% de 2.2)	3.728.840,0	3.728.840,0	4.059.983,2	108,88
10.3-ICMS-Desoneração Destinada ao FUNDEB - (20% de 2.3)	12.000,0	12.000,0	11.972,3	99,77
10.4-Cota-Parte IPI-Exportação Destinada ao FUNDEB - (20% de 2.4)	74.000,0	74.000,0	97.710,0	132,04
10.5-Cota-Parte ITR ou ITR arrecadado (20% de 1.5 + 2.5)	1.200,0	1.200,0	5.230,2	435,85
10.6-Cota-Parte IPVA Destinada ao FUNDEB - (20% de 2.6)	174.000,0	174.000,0	184.833,1	106,23
11-RECEITAS RECEBIDAS DO FUNDEB	7.121.000,0	7.121.000,0	6.045.777,9	84,90
11.1-Transferências de Recursos do FUNDEB	7.000.000,0	7.000.000,0	6.042.583,2	86,32
11.2-Complementação da União ao FUNDEB	55.000,0	55.000,0	0,0	0,00
11.3-Recursos de Aplicação Financeira dos Recursos FUNDEB	66.000,0	66.000,0	3.194,7	4,84
12-RESULTADO LÍQUIDO DAS TRANSFERÊNCIAS DO FUNDEB (11.1 - 10)	409.960,0	409.960,0	-602.218,4	-146,90

[SE RESULTADO LÍQUIDO DA TRANSFERÊNCIA (12 > 0)] = ACRÉSCIMO RESULTANTE DAS TRANSFERÊNCIAS DO FUNDEB

[SE RESULTADO LÍQUIDO DA TRANSFERÊNCIA (12 > 0)] = DECRÉSCIMO RESULTANTE DAS TRANSFERÊNCIAS DO FUNDEB

DESPESAS DO FUNDEB	DOTAÇÃO INICIAL	DOTAÇÃO ATUALIZADA (d)	DESPESAS EMPENHADAS		DESPESAS LIQUIDADAS		Inscr. em RP Não Processados (j)
			Até 6º Bim/2018 (e)=(g+d)	% (f=e/d)	Até 6º Bim/2018 (g)	% (h)=(g/d)	
13-PAGAMENTO DOS PROFISSIONAIS DO MAGISTÉRIO	6.611.000,0	7.561.820,0	4.312.065,9	57,02	4.312.065,9	57,02	0,0
13.1-Com Educação Infantil	2.837.000,0	2.995.660,0	1.682.244,1	56,16	1.682.244,1	56,16	0,0
13.2-Com Ensino Fundamental	3.774.000,0	4.566.160,0	2.629.821,8	57,59	2.629.821,8	57,59	0,0
14-OUTRAS DESPESAS	250.000,0	4.340,0	2.910.498,4	062,18	2.910.498,4	062,18	0,0
14.1-Com Educação Infantil	219.300,0	4.290,0	998.176,5	267,52	998.176,5	267,52	0,0
14.2-Com Ensino Fundamental	30.700,0	50,0	1.912.321,9	643,80	1.912.321,9	643,80	0,0
15-TOTAL DAS DESPESAS DO FUNDEB (13+14)	6.861.000,0	7.566.160,0	7.222.564,3	95,46	7.222.564,3	95,46	0,0

DEDUÇÕES PARA FINS DE LIMITE DO FUNDEB PARA PAGAMENTO DOS PROFISSIONAIS DE ENSINO

16-RESTOS A PAGAR INSCRITOS NO EXERCÍCIO SEM DISPONIBILIDADE FINANCEIRA DE RECURSOS DO FUNDEB	0,00
16.1-FUNDEB 60%	0,00
16.2-FUNDEB 40%	0,00
17-DESPESAS CUSTEADAS COM O SUPERÁVIT FINANCEIRO, DO EXERCÍCIO ANTERIOR, DO FUNDEB	0,00
17.1-FUNDEB 60%	0,00
17.1-FUNDEB 40%	0,00
18-TOTAL DE DEDUÇÕES CONSIDERADAS PARA FINS DE LIMITE DO FUNDEB(16+17)	0,00

INDICADORES DO FUNDEB

19-TOTAL DE DESPESAS DO FUNDEB PARA FINS DE LIMITE (15 - 18)	7.222.564,30
19.1-MÍNIMO DE 60% DO FUNDEB NA REMUNERAÇÃO DO MAGISTÉRIO (13-(16.1+17.1))/(11)x100	71,32
19.2-MÁXIMO DE 40% EM DESPESAS COM MDE QUE NÃO REMUNERAÇÃO DO MAGISTÉRIO (14-(16.2+17.2))/(XX)x100	48,14
19.3-MÁXIMO DE 5% NÃO APLICADO NO EXERCÍCIO (100-(19.1+19.2))	-19,46

CONTROLE DA UTILIZAÇÃO DE RECURSOS NO EXERCÍCIO SUBSEQUENTE

20-RECURSOS RECEBIDOS DO FUNDEB EM 2017 QUE NÃO FORAM UTILIZADOS	0,00
21-DESPESAS CUSTEADAS COM O SALDO DO ITEM 20 ATÉ O PRIMEIRO TRIMESTRE DE 2018	0,00

Rogério Corrêa Lima
Coordenador Geral de Contabilidade
Sec. Mun. de Fazenda e Planejamento
Ribeirão Gr. nº 028/2017
Constit. C.º nº 52.077/02

Edgard Ribeiro Rezende Filho
Secretário Municipal de
Fazenda e Planejamento
Portaria GP nº 003/2017
Mat. 155047-1

Eduardo Estanislau Garma
Controlador e Auditor Interno
Portaria GP nº 004/2017
Mat. 1185-1

Severiano Antônio dos Santos Rezende
Prefeito Municipal
CPF nº 771.174.337-87
Mat. 3.000-1



MUNICÍPIO DE NATIVIDADE
RELATÓRIO RESUMIDO DA EXECUÇÃO ORÇAMENTÁRIA
DEMONSTRATIVO DAS RECEITAS E DESPESAS COM MANUTENÇÃO E DESENVOLVIMENTO DO ENSINO

ORÇAMENTOS FISCAL E DA SEGURIDADE SOCIAL
PERÍODO DE REFERÊNCIA : 6º Bimestre / 2018

LEI 9.394/96, art 72 - Anexo 8

R\$1,00

DESPESAS COM AÇÕES TÍPICAS DE MANUTENÇÃO E DESENVOLVIMENTO DO ENSINO	DOTAÇÃO INICIAL	DOTAÇÃO ATUALIZADA (d)	DESPESAS EMPENHADAS		DESPESAS LIQUIDADAS		Inscritos em RP Não Processados (i)	
			Até 6º Bim/2018 (e)	% (f)=(e/d)	Até 6º Bim/2018 (f)	% (h)=(g/d)		
22-EDUCAÇÃO INFANTIL	3.166.700,0	3.000.250,0	2.680.420,6	89,34	2.680.420,6	89,34	0,0	
22.1-Despesas Custeadas com Recursos do FUNDEB	3.056.300,0	2.999.950,0	2.680.420,6	89,35	2.680.420,6	89,35	0,0	
22.2-Despesas Custeadas com Outros Recursos de Impostos	110.400,0	300,0	0,0	0,00	0,0	0,00	0,0	
23-ENSINO FUNDAMENTAL	8.853.700,0	9.295.155,8	9.222.631,3	99,22	9.222.631,3	99,22	0,0	
23.1-Despesas Custeadas com Recursos do FUNDEB	3.804.700,0	4.566.210,0	4.542.143,7	99,47	4.542.143,7	99,47	0,0	
23.2-Despesas Custeadas com Outros Recursos de Impostos	5.049.000,0	4.728.945,8	4.680.487,6	98,98	4.680.487,6	98,98	0,0	
24-ENSINO MÉDIO	0,0	0,0	0,0	0,00	0,0	0,00	0,0	
25-ENSINO SUPERIOR	267.200,0	105.050,0	105.000,0	99,95	105.000,0	99,95	0,0	
26-ENSINO PROFISSIONAL NÃO INTEGRADO AO ENSINO REGULAR	0,0	0,0	0,0	0,00	0,0	0,00	0,0	
27-OUTRAS	20.000,0	40,0	0,0	0,00	0,0	0,00	0,0	
28-TOTAL DESPESAS C/AÇÕES TÍPICAS DE MDE(23+24+25+26+27+28)	12.307.600,0	12.400.495,8	12.008.051,9	96,84	12.008.051,9	96,84	0,0	
DEDUÇÕES CONSIDERADAS PARA FINS DE LIMITE CONSTITUCIONAL							VALOR	
29-RESULTADO LÍQUIDO DAS TRANSFERÊNCIAS DO FUNDEB = (12)								-602.218,40
30-DESPESAS CUSTEADAS COM A COMPLEMENTAÇÃO DO FUNDEB NO EXERCÍCIO								0,00
32-DESPESAS CUSTEADAS COM O SUPERÁVIT FINANCEIRO DO FUNDEB DO EXERCÍCIO ANTERIOR								0,00
33-DESPESAS CUSTEADAS COM O SUPERÁVIT FINANCEIRO DE OUTROS RECURSOS DE IMPOSTOS, DO EXERCÍCIO ANTERIOR								0,00
34-RESTOS A PAGAR INSCRITOS NO EXERCÍCIO SEM DISPONIBILIDADE FINANCEIRA DE RECURSOS DE IMPOSTOS VINCULADOS AO ENSINO								0,00
35-CANCELAMENTO, NO EXERCÍCIO, DE RESTOS A PAGAR INSCRITOS COM DISPONIBILIDADE FINANCEIRA DE RECURSOS DE IMPOSTOS VINCULADOS AO ENSINO = (45g)								1.289.538,20
36-TOTAL DAS DEDUÇÕES CONSIDERADAS PARA FINS DE LIMITES CONSTITUCIONAIS (29-30+32+33+34+35)								687.319,80
37-TOTAL DAS DESPESAS PARA FINS DE LIMITE (22+23)-36								11.215.732,10
38-MÍNIMO DE 25% DAS RECEITAS RESULTANTES DE IMPOSTOS NA MANUTENÇÃO E DESENVOLVIMENTO DO ENSINO [(38v(3))x100%								30,47

OUTRAS INFORMAÇÕES PARA CONTROLE

OUTRAS DESPESAS CUSTEADAS COM RECEITAS ADICIONAIS PARA FINANCIAMENTO DO ENSINO	DOTAÇÃO INICIAL	DOTAÇÃO ATUALIZADA (d)	DESPESAS EMPENHADAS		DESPESAS LIQUIDADAS		Inscr em RP Não Processados (i)
			Até 6º Bim/2018 (e)	% (f)=(e/d)	Até 6º Bim/2018 (g)	% (h)=(g/d)	
38-DESPESAS CUSTEADAS C/APLIC. FIN. EM OUTROS RECURSOS DE IMPOSTOS VINC. AO ENSINO	0,0	0,0	0,0	0,00	0,0	0,00	0,0
40-DESPESAS CUSTEADAS COM A CONTRIBUIÇÃO DO SALÁRIO EDUCAÇÃO	990.100,0	1.219.725,0	953.962,4	78,21	953.962,4	78,21	0,0
41-DESPESAS CUSTEADAS COM OPERAÇÃO DE CRÉDITO	0,0	0,0	0,0	0,00	0,0	0,00	0,0
42-DESPESAS CUSTEADAS COM OUTRAS RECEITAS PARA FINANCIAMENTO DO ENSINO	997.700,0	587.094,8	508.747,7	86,66	356.051,5	60,65	152.696,2
43-TOTAL OUTRAS DESPESAS CUSTEADAS C/RECEITAS ADIC. FINANCIAMENTO DO ENSINO (40+41+42+43)	1.987.800,0	1.806.819,8	1.462.710,1	80,95	1.310.013,9	72,50	152.696,2
44-TOTAL GERAL DAS DESPESAS COM MDE (28+44)	14.295.400,0	14.207.315,6	13.470.762,0	94,82	13.318.065,8	93,74	152.696,2
RESTOS A PAGAR INSCRITOS COM DISPONIBILIDADE FINANCEIRA DE RECURSOS DE IMPOSTOS VINCULADOS AO ENSINO		SALDO ATÉ O BIMESTRE		Cancelado em 2018 (g)			
45-RESTOS A PAGAR DE DESPESAS COM MANUTENÇÃO E DESENVOLVIMENTO DO ENSINO		-73.650,70		1.289.538,20			
45.1- EXECUTADOS COM RECURSOS DE IMPOSTOS VINCULADOS AO ENSINO		-49.061,50		836.345,30			
45.2-EXECUTADOS COM RECURSOS DO FUNDEB		-24.589,20		453.192,90			
CONTROLE DA DISPONIBILIDADE FINANCEIRA		FUNDEB		SALÁRIO EDUCAÇÃO			
46-DISPONIBILIDADE FINANCEIRA EM 31 DE DEZEMBRO DE <EXERCÍCIO ANTERIOR>		144.934,00		215.583,40			
47-(+) INGRESSO DE RECURSOS ATÉ O BIMESTRE		6.042.583,20		841.783,90			
48-(-) PAGAMENTOS EFETUADOS ATÉ O BIMESTRE		6.934.462,60		910.786,40			
48.1-ORÇAMENTO DO EXERCÍCIO		418.810,70		755.862,30			
48.2-RESTOS A PAGAR		3.194,70		154.924,10			
49-(+) RECEITA DE APLICAÇÃO FINANCEIRA DOS RECURSOS ATÉ O BIMESTRE		-743.750,70		0,00			
50-(-) DISPONIBILIDADE FINANCEIRA ATÉ O BIMESTRE		0,00		0,00			
51-(+) Ajustes		0,00		0,00			
51.1 Retenções		0,00		0,00			
51.2 Conciliação Bancária		0,00		0,00			
52- (-) SALDO FINANCEIRO CONCILIADO		-743.750,70		146.580,90			

FONTE :

1 Caput do artigo 212 da CF/1988

2 Os valores referentes à parcela dos restos a Pagar inscritos sem disponibilidade financeira vinculada à educação deverão ser informados somente no RREO do último bimestre do exercício.

3 Limites mínimos anuais a serem cumpridos no encerramento do exercício, no âmbito de atuação prioritária, conforme Lei 9.394/96, art. 11, V.

AJUSTE DAS DESPESAS COM MANUTENÇÃO E DESENVOLVIMENTO DO ENSINO

VINCULADAS ÀS RECEITAS RESULTANTES DE IMPOSTOS	4.785.487,60
Despesas com Ensino Fundamental (24.2)	4.680.487,60
Despesas com Educação Infantil em Creches e Pré-Escolas (23.2)	0,00
PARCELA DAS TRANSFERÊNCIAS DESTINADA À FORMAÇÃO DO FUNDEB (10)	6.644.801,60
INATIVOS PAGOS COM RECURSOS DO TESOUREIRO (40)	0,00
Despesas com Ensino Fundamental	0,00
Despesas com Educação Infantil em Creches e Pré-Escolas	0,00
TOTAL DA DESPESA COM MANUTENÇÃO E DESENVOLVIMENTO DO ENSINO - (24.2 + 23.2 + 10 + 40)	11.325.289,20
AJUSTE DA TABELA DE CUMPRIMENTO DOS LIMITES CONSTITUCIONAIS	
Mínimo de <25%> das receitas resultantes de impostos na manutenção e desenvolvimento do ensino - Caput do artigo 212 da CF/88	30,77
Mínimo de <60%> do FUNDEB na remuneração do magistério do Ensino Fundamental - caput § 5º do artigo 60 do ADCT	71,32

SIGFIS - Versão 2019

Data de Emissão: 29/03/2019 17:14h

Anexo 8 do RREO

Rogério Corrêa Lima
Coordenador Geral de Contabilidade
Sec. Mun. de Fazenda e Planejamento
Natividade RJ - 2017
Código: 0104/107/02

Edgard Ribeiro Rezende Filho
Secretário Municipal de
Fazenda e Planejamento
Natividade RJ nº 003/2017
Mat. 155047-1

Eduardo Estanislau Gama
Controlador Geral Interno
Natividade RJ nº 004/2017
Mat. 1185-1

Severiano Antonio dos Santos Rezende
Prefeito Municipal
CPF nº 771.174.337-87
Mat. 1308-1



MUNICÍPIO DE NATIVIDADE
RELATÓRIO RESUMIDO DA EXECUÇÃO ORÇAMENTÁRIA
DEMONSTRATIVO DAS RECEITAS DE OPERAÇÕES DE CRÉDITO E DESPESAS DE CAPITAL

ORÇAMENTOS FISCAL E DA SEGURIDADE SOCIAL
PERÍODO DE REFERÊNCIA : Janeiro a Dezembro de 2018


LRF, art 53, § 1º, inciso I - Anexo 9

R\$1,00

RECEITAS	PREVISÃO ATUALIZADA (a)	RECEITAS REALIZADAS		SALDO NÃO REALIZADO (c) = (a-b)
		(b)		
RECEITAS DE OPERAÇÕES DE CREDITO (I)	0,0	0,0		0,0

DESPESAS	DOTAÇÃO ATUALIZADA (d)	DESPESAS EMPENHADAS (e)	DESPESAS LIQUIDADAS	INSCRITAS EM R.P. NÃO PROCESSADOS	SALDO NÃO EXECUTADO (f) = (d-e)
(-)Incentivos Fiscais a Contribuinte	0,0	0,0	0,0	0,0	0,0
(-)Incentivos Fiscais a Contribuinte por Instituições Financeira	0,0	0,0	0,0	0,0	0,0
DESPESA DE CAPITAL LÍQUIDA (II)	5.239.209,8	2.847.029,3	2.215.436,6	631.592,7	2.392.180,5
RESULTADO PARA APURAÇÃO DA REGRA DE OURO (I - II)	-5.239.209,8	-2.847.029,3	--	--	-2.392.180,5

Fonte : Coordenadoria Geral de Contabilidade


Rogério Corrêa Lima
Coordenador Geral de Contabilidade
Sec. Mun. de Fazenda e Planejamento
Portaria GP nº 003/2017
Contador CRC-RJ 51.077402


Edgard Ribeiro Rezende Filho
Secretário Municipal de
Fazenda e Planejamento
Portaria GP nº 003/2017
Mat. 155047-1


Eduardo Estanislau Garma
Controlador e Auditor Interno
Portaria GP nº 004/2017
Mat. 1185-1


Severiano Antônio dos Santos Rezende
Prefeito Municipal
CPF nº 771.174.337-87
Mat. 3.000-3



MUNICÍPIO DE NATIVIDADE
RELATÓRIO RESUMIDO DA EXECUÇÃO ORÇAMENTÁRIA
DEMONSTRATIVO DA PROJEÇÃO ATUARIAL DO REGIME PRÓPRIO DE PREVIDÊNCIA SOCIAL DOS SERVIDORES PÚBLICOS

ORÇAMENTOS FISCAL E DA SEGURIDADE SOCIAL
PERÍODO DE REFERÊNCIA : 2018 a 2018

LRF, art 53, § 1º, inciso II - Anexo 10

R\$ 1,00


EXERCÍCIO	RECEITAS PREVIDENCIÁRIAS	DESPESAS PREVIDENCIÁRIAS	RESULTADO PREVIDENCIÁRIO	SALDO FINANCEIRO DO EXERCÍCIO
	Valor (a)	Valor (b)	Valor c = (a-b)	Valor (d)
2018	0,0	0,0	0,0	0,0
TOTAL	0,0	0,0	0,0	

Fonte : Coordenadoria Geral de Contabilidade

- 1 - Projeção atuarial elaborada em e oficialmente enviada ao Ministério da Previdência Social - MPS;
2 - Este demonstrativo utiliza as seguintes hipóteses:

Massa salarial
 Crescimento vegetativo
 Massa salarial
 Taxa de inflação anual média
 Taxa de crescimento real do PIB
 Taxa de crescimento do Salário Mínimo
 Massa salarial
 Taxa de juros real


 Rogério Corrêa Lima
 Coordenador Geral de Contabilidade
 Sec. Mun. de Fazenda e Planejamento
 Portaria GP nº 003/2017
 Censor CGO nº 02/2017


 Edgard Ribeiro Rezende Filho
 Secretário Municipal de
 Fazenda e Planejamento
 Portaria GP nº 003/2017
 Mat. 155047-1


 Eduardo Estanislau Garza
 Comissário Juvenil Interno
 Portaria GP nº 004/2017
 Mat. 1185-1


 Severiano Antonio dos Santos Rezende
 Prefeito Municipal
 CPF nº 771.174.337-87
 Mat. 1308-1



MUNICÍPIO DE NATIVIDADE
RELATÓRIO RESUMIDO DA EXECUÇÃO ORÇAMENTÁRIA
DEMONSTRATIVO DA RECEITA DE ALIENAÇÃO DE ATIVOS E APLICAÇÃO DOS RECURSOS
ORÇAMENTOS FISCAL E DA SEGURIDADE SOCIAL
PERÍODO DE REFERÊNCIA : Janeiro a Dezembro de 2018

LRF, art. 53, § 1º, inciso III - Anexo 11

R\$1,00

RECEITAS	PREVISÃO ATUALIZADA (a)	RECEITAS REALIZADAS (b)	SALDO A REALIZAR (c) = (a-b)
RECEITAS DE CAPITAL	0,0	0,0	0,0
ALIENAÇÃO DE ATIVOS	0,0	0,0	0,0
Alienação de Bens Móveis	0,0	0,0	0,0
Alienação de Bens Imóveis	0,0	0,0	0,0
TOTAL	0,0	0,0	0,0

DESPESAS	DOTAÇÃO ATUALIZADA (d)	DESPESAS EMPENHADAS	DESPESAS LIQUIDADAS	DESPESAS PAGAS (e)	INSC. EM R.P. NÃO PROCESSADOS	PAGAMENTO DE RP (f)	SALDO A PAGAR (g) = (d - e)
APLICAÇÃO DOS RECURSOS DA ALIENAÇÃO DE ATIVO	0,0	0,0	0,0	0,0	0,0	0,0	0,0
DESPESA DE CAPITAL	0,0	0,0	0,0	0,0	0,0	0,0	0,0
Investimentos	0,0	0,0	0,0	0,0	0,0	0,0	0,0
Inversões Financeiras	0,0	0,0	0,0	0,0	0,0	0,0	0,0
Amortização da Dívida	0,0	0,0	0,0	0,0	0,0	0,0	0,0
Despesas Correntes do RPPS	0,0	0,0	0,0	0,0	0,0	0,0	0,0
TOTAL	0,0	0,0	0,0	0,0	0,0	0,0	0,0

SALDO FINANCEIRO A APLICAR	EXERCÍCIO ANTERIOR (h)	DO EXERCÍCIO (i) = b - (e + f)	SALDO ATUAL (j) = (h + i)
	0,0	0,0	0,0

Fonte : Coordenadoria Geral de Contabilidade

Nota : Durante o Exercício, somente as despesas liquidadas são consideradas executadas. No encerramento do exercício, as despesas não liquidadas inscritas em restos a pagar não processados são também consideradas executadas. Dessa forma, para maior transparência, as despesas executadas estão segregadas em:

- . a) Despesas liquidadas, consideradas aquelas em que houve a entrega do material ou serviço, nos termos do art. 63 da Lei 4.320/64.
- . b) Despesas empenhadas mas não liquidadas, inscritas em Restos a pagar não processados, consideradas liquidadas no encerramento do exercício, por força do art.35, inciso II da Lei 4.320/64.


Rogério Corrêa Lima
Coordenador Geral de Contabilidade
Sec. Mun. de Fazenda e Planejamento
Inscrição GF nº 028/2017
CPF nº 52.077.402


Edgard Ribeiro Rezende Filho
Secretário Municipal de
Fazenda e Planejamento
Portaria GF nº 003/2017
Mat. 155047-1


Eduardo Estanislau Garma
Controlador e Auditor Interno
Portaria GF nº 004/2017
Mat. 1185-1


Severiano Antônio dos Santos Rezende
Prefeito Municipal
CPF nº 771.174.337-87
Mat. 3.000-3



MUNICÍPIO DE NATIVIDADE
RELATÓRIO RESUMIDO DA EXECUÇÃO ORÇAMENTÁRIA
DEMONSTRATIVO DAS RECEITAS DE IMPOSTOS E DAS DESPESAS PRÓPRIAS COM SAÚDE
ORÇAMENTOS FISCAL E DA SEGURIDADE SOCIAL
PERÍODO DE REFERÊNCIA : 6º Bimestre / 2018

ADCT, art 77 - Anexo 12

R\$ 1,00

RECEITAS PARA APURAÇÃO DA APLICAÇÃO EM AÇÕES E SERVIÇOS PÚBLICOS DE SAÚDE	PREVISÃO INICIAL	PREVISÃO ATUALIZADA (a)	RECEITAS REALIZADAS	
			Até 6º Bim/2018 (b)	% (b/a)
RECEITA DE IMPOSTOS LIQUIDA (I)	2.346.240,0	2.346.240,0	2.587.720,7	110,29
Imposto Predial e Territorial Urbano - IPTU	420.000,0	420.000,0	507.929,3	120,94
Imposto sobre Transmissão de Bens Intervivos - ITBI	234.200,0	234.200,0	261.359,8	111,60
Imposto sobre Serviços de Qualquer Natureza - ISS	920.600,0	920.600,0	733.631,8	79,69
Imposto de Renda Retido na Fonte - IRRF	550.000,0	550.000,0	804.192,1	146,22
Imposto Territorial Rural - ITR	0,0	0,0	0,0	0,00
Multas, Juros de Mora e Outros Encargos dos Impostos	16.000,0	16.000,0	17.056,0	106,60
Dívida Ativa dos Impostos	115.440,0	115.440,0	145.810,1	126,31
Multas, Juros de Mora e Outros Encargos da Dívida Ativa	90.000,0	90.000,0	117.741,6	130,82
RECEITAS DE TRANSFERÊNCIAS CONSTITUCIONAIS (II)	32.950.200,0	32.950.200,0	33.224.008,7	100,83
Cota-Parte FPM	13.000.000,0	13.000.000,0	11.425.365,3	87,89
Cota-Parte ITR	6.000,0	6.000,0	26.151,6	435,86
Cota-Parte IPVA	870.000,0	870.000,0	924.165,2	106,23
Cota-Parte ICMS	18.644.200,0	18.644.200,0	20.299.915,4	108,88
Cota-Parte IPI-Exportação	370.000,0	370.000,0	488.549,4	132,04
Compensações Financeiras Provenientes de Impostos e Transferências CONSTITUCIONAIS	60.000,0	60.000,0	59.861,8	99,77
Desoneração ICMS (LC 87/96)	60.000,0	60.000,0	59.861,8	99,77
Outras	0,0	0,0	0,0	0,00
TOTAL DAS RECEITAS PARA APURAÇÃO DA APLICAÇÃO EM AÇÕES E SERVIÇOS PÚBLICOS DE SAÚDE (III) = I + II	35.296.440,0	35.296.440,0	35.811.729,4	101,46

RECEITAS ADICIONAIS PARA FINANCIAMENTO DA SAÚDE	PREVISÃO INICIAL	PREVISÃO ATUALIZADA (c)	RECEITAS REALIZADAS	
			Até 6º Bim/2018 (d)	% (d/c)
TRANSFERÊNCIA DE RECURSOS DO SISTEMA UNICO DE SAUDE-SUS	10.726.200,0	10.896.200,0	11.882.569,4	109,05
Provenientes da União	9.789.200,0	9.789.200,0	5.655.982,7	57,78
Provenientes dos Estados	50.000,0	220.000,0	1.571.612,4	714,37
Provenientes de Outros Municípios	500.000,0	500.000,0	2.430.917,9	486,18
Outras Receitas do SUS	387.000,0	387.000,0	2.224.056,4	574,69
TRANSFERÊNCIAS VOLUNTÁRIAS	0,0	0,0	0,0	0,00
RECEITAS DE OPERAÇÕES DE CRÉDITO VINCULADAS À SAÚDE	0,0	0,0	0,0	0,00
OUTRAS RECEITAS PARA FINANCIAMENTO DA SAÚDE	0,0	0,0	0,0	0,00
TOTAL RECEITAS ADICIONAIS PARA FINANCIAMENTO DA SAÚDE	10.726.200,0	10.896.200,0	11.882.569,4	109,05

DESPESAS COM SAÚDE (Por Grupo de Natureza da Despesa)	DOTAÇÃO INICIAL	DOTAÇÃO ATUALIZADA (e)	DESPESAS EMPENHADAS		DESPESAS LIQUIDADAS		INSCRITAS EM RP NÃO PROCESSADOS (g)
			Até 6º Bim/2018 (f)	% (f/e)	Até 6º Bim/2018 (g)	% (g/e)	
DESPESAS CORRENTES	17.077.200,0	20.517.159,0	19.450.028,4	94,80	19.274.249,1	94,80	175.779,3
Pessoal e Encargos Sociais	5.815.000,0	5.882.713,4	5.301.909,8	90,13	5.301.909,8	90,13	0,0
Juros e Encargos da Dívida	0,0	0,0	0,0	0,00	0,0	0,00	0,0
Outras Despesas Correntes	11.262.200,0	14.634.445,6	14.148.118,6	96,68	13.972.339,3	96,68	175.779,3
DESPESAS DE CAPITAL	572.400,0	1.988.862,0	768.086,9	38,62	287.421,1	38,62	480.665,8
Investimentos	572.400,0	1.988.862,0	768.086,9	38,62	287.421,1	38,62	480.665,8
Inversões Financeiras	0,0	0,0	0,0	0,00	0,0	0,00	0,0
Amortização da Dívida	0,0	0,0	0,0	0,00	0,0	0,00	0,0
TOTAL DAS DESPESAS COM SAÚDE	17.649.600,0	22.506.021,0	20.218.115,3	89,83	19.561.670,2	89,83	656.445,1

DESPESAS COM SAÚDE NÃO COMPUTADAS PARA FINS DE APURAÇÃO DO PERCENTUAL MÍNIMO	DOTAÇÃO INICIAL	DOTAÇÃO ATUALIZADA	DESPESAS EMPENHADAS		DESPESAS LIQUIDADAS		INSCRITAS EM RP NÃO PROCESSADOS
			Até 6º Bim/2018 (h)	% (h/IVt)	Até 6º Bim/2018 (i)	% (i/IVg)	
DESPESAS COM INATIVOS E PENSIONISTAS	0,0	0,0	0,0	0,00	0,0	0,00	0,0
DESPELA COM ASSISTÊNCIA À SAÚDE QUE NÃO ATENDE AO PRINCÍPIO DE ACESSO UNIVERSAL	0,0	0,0	0,0	0,00	0,0	0,00	0,0
DESPESAS CUSTEADAS COM OUTROS RECURSOS	11.580.200,0	16.329.241,0	14.071.380,5	69,60	13.431.039,2	69,60	640.341,3
Recursos de Transferência do Sistema Único de Saúde - SUS	10.397.300,0	10.901.080,0	10.443.084,0	51,65	9.997.981,0	51,65	445.103,0
Recursos de Operações de Crédito	0,0	0,0	0,0	0,00	0,0	0,00	0,0
Outros Recursos	1.182.900,0	5.428.161,0	3.628.296,5	17,95	3.433.058,2	17,95	195.238,3
OUTRAS AÇÕES E SERVIÇOS NÃO COMPUTADOS	0,0	0,0	0,0	0,00	0,0	0,00	0,0
RESTOS A PAGAR NÃO PROCESSADOS INSCRITOS INDEVIDAMENTE NO EXERCÍCIO SEM DISPONIBILIDADE FINANCEIRA¹	0,0	0,0	0,0	0,00	0,0	0,00	0,0
DESPESAS CUSTEADAS COM DISPONIBILIDADE DE CAIXA VINCULADA AOS RESTOS A PAGAR CANCELADOS²	0,0	0,0	0,0	0,00	0,0	0,00	0,0
DESPESAS CUSTEADAS C/REC VINCULADOS A PARCELA DO % MÍNIMO NÃO APLICADAS EM AÇÕES E SERV. SAÚDE EM EXER. ANTERIORES³	0,0	0,0	0,0	0,00	0,0	0,00	0,0
TOTAL DAS DESPESAS COM SAÚDE NÃO COMPUTADAS (V)	11.580.200,0	16.329.241,0	14.071.380,5	69,60	13.431.039,2	69,60	640.341,3
TOTAL DAS DESPESAS COM AÇÕES E SERVIÇOS PÚBLICOS DE SAÚDE (VI) = (IV - V)	6.069.400,0	6.176.780,0	6.146.734,8	30,40	6.130.631,0	30,40	16.103,8

SIGFIS - Versão 2019

Data de Emissão: 29/03/2019 17:15h

Anexo 12 do RREO

Rogério Corrêa Lima
Coordenador Geral de Contabilidade
Sec. Mun. de Fazenda e Planejamento
Natividade RJ nº 028/2017
Conselho CPO-RJ nº 077402

Edgard Ribeiro Rezende Filho
Secretário Municipal de
Fazenda e Planejamento
Portaria GP nº 003/2017
Mat. 155047-1

Eduardo Estanislau Gama
Controlador e Auditor Interno
Portaria GP nº 004/2017
Mat. 1185-1

Severiano Antônio dos Santos Rezende
Prefeito Municipal
CPF nº 771.174.337-87
Mat. 3308-3



PERCENTUAL DE APLICAÇÃO EM AÇÕES E SERVIÇOS PÚBLICOS DE SAÚDE SOBRE A RECEITA DE IMPOSTOS LÍQUIDA E TRANSFERÊNCIAS CONSTITUCIONAIS E LEGAIS (VII%) = ((VIIh + VIIi) / IIIb X 100) - LIMITE CONSTITUCIONAL 15% ^(4**3) 17,16 %

VALOR REFERENTE À DIFERENÇA ENTRE O VALOR EXECUTADO E O LIMITE MÍNIMO CONSTITUCIONAL [(VIIh + VIIi - 15)/100xIIIb] 774.975,4

EXECUÇÃO DE RESTOS A PAGAR NÃO PROCESSADOS INSCRITOS COM DISPONIBILIDADE DE CAIXA	INSCRITOS	CANCELADOS/ PRESCRITOS	PAGOS	A PAGAR	PARCELA CONSIDERADA NO LIMITE
Inscritos em 2017	654.397,7	632.978,6	541.548,70	-520.129,60	654.397,70
Inscritos em 2016	0,0	0,0	0,00	0,00	0,00
Inscritos em 2015	0,0	0,0	0,00	0,00	0,00
Inscritos em 2014	0,0	0,0	0,00	0,00	0,00
Inscritos em 2013	0,0	0,0	0,00	0,00	0,00
Inscritos em exercícios anteriores a 2013 (Somatório)	0,0	0,0	0,00	0,00	0,00
Total	654.397,7	632.978,6	541.548,70	-520.129,60	654.397,70

CONTROLE DOS RESTOS A PAGAR CANCELADOS OU PRESCRITOS PARA FINS DE APLICAÇÃO DA DISPONIBILIDADE DE CAIXA CONFORME ARTIGO 24, §1º E §2º	RESTOS A PAGAR CANCELADOS OU PRESCRITOS		
	Saldo Inicial	Despesas custeadas no exercício de referência (j)	Saldo Final (Não Aplicado)
Restos a Pagar Cancelados ou Prescritos em 2017	632.978,6	0,0	632.978,60
Restos a Pagar Cancelados ou Prescritos em 2016	0,0	0,0	0,00
Restos a Pagar Cancelados ou Prescritos em 2015	0,0	0,0	0,00
Restos a Pagar Cancelados ou Prescritos em 2014	0,0	0,0	0,00
Restos a Pagar Cancelados ou Prescritos em 2013	0,0	0,0	0,00
Restos a pagar Cancelados ou Prescritos anteriores a 2013 (Somatório)	0,0	0,0	0,00
Total (VIII)	632.978,6	0,0	632.978,60

CONTROLE DO VALOR REFERENTE AO PERCENTUAL MÍNIMO NÃO CUMPRIDO EM EXERCÍCIOS ANTERIORES PARA FINS DE APLICAÇÃO DOS RECURSOS VINCULADOS CONFORME ART. 25 E 26	LIMITE NÃO CUMPRIDO		
	Saldo Inicial	Despesas custeadas no exercício de referência (k)	Saldo Final (Não Aplicado)
Diferença de limite não cumprido em 2017	0,0	0,0	0,00
Diferença de limite não cumprido em 2016	0,0	0,0	0,00
Diferença de limite não cumprido em 2015	0,0	0,0	0,00
Diferença de limite não cumprido em 2014	0,0	0,0	0,00
Diferença de limite não cumprido em 2013	0,0	0,0	0,00
Diferença de limite não cumprido anteriores a 2013 (Somatório)	0,0	0,0	0,00
Total (IX)	0,0	0,0	0,00

DESPESAS COM SAÚDE (Por Subfunção)	DOTAÇÃO INICIAL	DOTAÇÃO ATUALIZADA	DESPESAS EXECUTADAS		
			LIQUIDADAS Até 6º Bim/2018 (l)	INSCRITAS EM RESTOS A PAGAR NÃO PROCESSADOS (m)	% (l+m / total (l+m))
Atenção Básica	9.394.200,0	9.151.441,0	6.888.518,3	224.999,6	35,18
Assistência Hospitalar e Ambulatorial	7.297.200,0	8.539.130,0	7.897.087,8	419.395,6	41,13
Suporte Profilático e Terapêutico	20.000,0	210,0	0,0	0,0	0,00
Vigilância Sanitária	234.700,0	121.330,0	117.974,5	0,0	0,58
Vigilância Epidemiológica	155.000,0	133.510,0	133.316,7	0,0	0,66
Alimentação e Nutrição	0,0	0,0	0,0	0,0	0,00
Outras Subfunções	548.500,0	4.560.400,0	4.524.772,7	12.050,0	22,44
TOTAL	17.649.600,0	22.506.021,0	19.561.670,0	656.445,2	100,00

Fonte : Coordenadoria Geral de Contabilidade

¹ Esta linha apresentará valor somente no Relatório Resumido da Execução Orçamentária do último bimestre do exercício.

² O valor apresentado na intercessão com a coluna "l" ou com a coluna "h+i" (último bimestre) deverá ser o mesmo apresentado no "total j".

³ O valor apresentado na intercessão com a coluna "l" ou com a coluna "h+i" (último bimestre) deverá ser o mesmo apresentado no "total k".

⁴ Limite anual mínimo a ser cumprido no encerramento do exercício.

⁵ Durante o exercício esse valor servirá para o monitoramento no art. 23 da LC 141/2012.

⁶ No último bimestre será utilizada a fórmula: VI(h+i) - (15 x IIIb/100)

Rogério Corrêa Lima
Coordenador Geral de Contabilidade
Sec. Mun. de Fazenda e Planejamento
Rua: Rua GF nº 003/2017
Contador CRC-RJ 92.077/CO

Edgard Ribeiro Rezende Filho
Secretário Municipal de
Fazenda e Planejamento
Portaria GF nº 003/2017
Mat. 155.947-1

Eduardo Estanislau Garma
Controlador e Auditor Interno
Portaria GF nº 004/2017
Mat. 1185-1

Severiano Antônio dos Santos Rezende
Prefeito Municipal
CPF nº 771.174.337-57
Mat. 3.000-1



MUNICÍPIO DE NATIVIDADE - PODER EXECUTIVO
RELATÓRIO RESUMIDO DA EXECUÇÃO ORÇAMENTÁRIA
DEMONSTRATIVO DAS PARCERIAS PÚBLICO-PRIVADAS

ORÇAMENTOS FISCAL E DA SEGURIDADE SOCIAL
PERÍODO DE REFERÊNCIA : 6º Bimestre / 2018

Lei nº 11.079, de 30.12.2004, arts 22 e 28 - Anexo 13

R\$ 1,00

ESPECIFICAÇÃO	SALDO TOTAL EM 31 DE DEZEMBRO DO EXERCÍCIO ANTERIOR (a)	REGISTROS EFETUADOS EM 2018		SALDO TOTAL (c) = (a) + (b)
		NO BIMESTRE	ATÉ O BIMESTRE (b)	
TOTAL DE ATIVOS	0,0	0,0	0,0	0,0
Direitos Futuros	0,0	0,0	0,0	0,0
Ativos Contabilizados na SPE	0,0	0,0	0,0	0,0
Contrapartida para Provisões de PPP	0,0	0,0	0,0	0,0
TOTAL DE PASSIVOS (I)	0,0	0,0	0,0	0,0
Obrigações Não Relacionadas a Serviços	0,0	0,0	0,0	0,0
Contrapartida para Ativos da SPE	0,0	0,0	0,0	0,0
Provisões de PPP	0,0	0,0	0,0	0,0
GARANTIAS DE PPP(II)	0,0	0,0	0,0	0,0
SALDO LÍQUIDO DE PASSIVOS DE PPP (III) = (I-II)	0,0	0,0	0,0	0,0
PASSIVOS CONTINGENTES	0,0	0,0	0,0	0,0
Contraprestações Futuras	0,0	0,0	0,0	0,0
Riscos Não Provisionados	0,0	0,0	0,0	0,0
Outros Passivos Contingentes	0,0	0,0	0,0	0,0
ATIVOS CONTINGENTES	0,0	0,0	0,0	0,0
Serviços Futuros	0,0	0,0	0,0	0,0
Outros Ativos Contingentes	0,0	0,0	0,0	0,0

DESPESAS DE PPP	2017	2018	2019	2020	2021	2022	2023	2024	2025	2026	2027
Do Ente Federado											
Das Estaduais Não-Dependentes											
TOTAL DAS DESPESAS	0,0	0,0	0,0	0,0	0,0	0,0	0,0	0,0	0,0	0,0	0,0
RECEITA CORRENTE LÍQUIDA (RCL)	56.576.552,2	58.462.463,3	60.411.239,0	62.424.974,8	64.505.836,1	66.656.060,3	68.877.859,7	71.173.023,5	73.546.426,4	75.968.001,6	78.431.303,3
TOTAL DAS DESPESAS / RCL (%)	0,0	0,0	0,0	0,0	0,0	0,0	0,0	0,0	0,0	0,0	0,0

FONTE :

SIGFIS - Versão 2019

Data de Emissão: 29/03/2019 17:15h

Rogério Corrêa Lima
Coordenador Geral de Contabilidade
Sec. Mun. de Fazenda e Planejamento
Portaria GP nº 003/2017
Contador CRC-RJ 92.677/00

Edgard Ribeiro Rezende Filho
Secretário Municipal de
Fazenda e Planejamento
Portaria GP nº 003/2017
Mat. 155.947-1

Eduardo Estanislau Gama
Controlador e Auditor Interno
Portaria GP nº 004/2017
Mat. 1185-1

Severiano Antônio dos Santos Rezende
Prefeito Municipal
CPF nº 771.174.337-57
Mat. 3.202-1



MUNICÍPIO DE NATIVIDADE - PODER EXECUTIVO
DEMONSTRATIVO SIMPLIFICADO DO RELATÓRIO RESUMIDO DA EXECUÇÃO ORÇAMENTÁRIA
DEMONSTRATIVO SIMPLIFICADO
ORÇAMENTOS FISCAL E DA SEGURIDADE SOCIAL
PERÍODO DE REFERÊNCIA : 6º Bimestre / 2018

LRF, art 48 - Anexo 14

		R\$1,00			
BALANÇO ORÇAMENTÁRIO - RECEITAS		Até o bimestre			
Previsão Inicial de Receita		68.299.200,0			
Previsão Atualizada da Receita		68.690.586,2			
Receitas Realizadas		72.647.173,1			
Deficit Orçamentário		0,0			
Saldos de Exercícios Anteriores (utilizados para créditos adicionais)		0,0			
BALANÇO ORÇAMENTÁRIO - DESPESAS		Até o bimestre			
Dotação Inicial		68.299.200,0			
Créditos Adicionais		10.027.861,4			
Dotação Atualizada		78.327.061,4			
Despesas Empenhadas		71.348.624,6			
Despesas Liquidadas		69.746.385,5			
Superávit Orçamentário		2.900.787,6			
DESPESAS POR FUNÇÃO/SUBFUNÇÃO		Até o bimestre			
Despesas Empenhadas		71.348.624,6			
Despesas Liquidadas		69.746.385,5			
RECEITA CORRENTE LIQUIDA - RCL		Até o bimestre			
Receita Corrente Líquida		64.042.574,2			
RECEITAS/DESPESAS DOS REGIMES DE PREVIDENCIA		Até o bimestre			
Regime Próprio de Previdência Social dos Servidores Públicos					
Receitas Previdenciárias realizadas (III)		9.426.919,4			
Despesas Previdenciárias liquidadas (IV)		10.114.218,0			
Resultado Previdenciário (III-IV)		-887.298,6			
RESULTADOS NOMINAL E PRIMÁRIO		Meta Fixada no Anexo de Metas Fiscais da LDO (a)	Resultado Apurado Até o Bimestre (b)	% em Relação à Meta (b/a)	
Resultado Nominal		-2.037.800,0	-2.524.027,3	123,9%	
Resultado Primário		1.369.478,0	-1.649.052,5	-120,4%	
MOVIMENTAÇÃO DE RESTOS A PAGAR					
	Inscrição	Cancelamento até o bimestre	Pagamento até o bimestre	Saldo a pagar	
POR PODER					
RESTOS A PAGAR PROCESSADOS					
Poder Executivo	9.482.139,7	1.558.060,3	3.323.400,7	4.600.678,7	
Poder Legislativo	0,0	0,0	0,0	0,0	
RESTOS A PAGAR NÃO PROCESSADOS					
Poder Executivo	4.929.604,6	3.106.093,6	1.314.997,6	508.513,4	
Poder Legislativo	0,0	0,0	0,0	0,0	
TOTAL	14.411.744,3	4.664.153,9	4.638.398,3	5.109.192,1	
DESPESAS COM MANUTENÇÃO E DESENVOLVIMENTO DO ENSINO - MDE		Valor Apurado até o bimestre	Limites Constitucionais Anuais		
Minimo Anual de 25% das Receitas de Impostos na Manutenção e Desenvolvimento do Ensino - MDE		11.215.732,1	%Mínimo Aplicar Exerc.	%Aplicado até bimestre	
			25%	30,5%	
Minimo Anual de 60% do FUNDEB na Remuneração do Magistério com Ensino Fundamental e Educação Infantil		7.222.564,3	60%	71,3%	
RECEITAS DE OPERAÇÕES DE CRÉDITO E DESPESAS DE CAPITAL		Valor Apurado Até o Bimestre	Saldo a Realizar		
Receita de Operação de Crédito		0,0	0,0		
Despesa de Capital Líquida		2.215.436,6	3.023.773,2		
PROJEÇÃO ATUARIAL DOS REGIMES DE PREVIDÊNCIA		Exercício em Referência	10º Exercício	20º Exercício	35º Exercício
Regime Próprio de Previdência Social dos Servidores Públicos					
Receitas Previdenciárias (IV)		0,0	0,0	0,0	0,0
Despesas Previdenciárias (V)		0,0	0,0	0,0	0,0
Resultado Previdenciário (VI)-(IV-V)		0,0	0,0	0,0	0,0
RECEITA DA ALIENAÇÃO DE ATIVOS E APLICAÇÃO DOS RECURSOS		Valor Apurado Até o Bimestre	Saldo a Realizar		
Receita de Capital Resultante da Alienação de Ativos		0,0	0,0		
Aplicação dos Recursos da Alienação de Ativos		0,0	0,0		
DESPESAS COM AÇÕES E SERVIÇOS PÚBLICOS DE SAÚDE		Valor Apurado Até o Bimestre	Limite Constitucional Anual		
Despesas Próprias com Ações e Serviços Públicos de Saúde		6.130.631,0	%Mínimo a Aplicar no Exercício	% Aplicado até o bimestre	
			15,0%	17,2%	
DESPESAS DE CARÁTER CONTINUADO, DERIVADAS DE PPP'S CONTRATADAS		Valor Apurado no Exercício Corrente			
Total das despesas / RCL (%)		0,0%			

FONTE :

Nota :

SIGFIS - Versão 2019

Data de Emissão: 29/03/2019 17:16h

Anexo 14 do RREO

Rogério Corrêa Lima
Coordenador Geral de Contabilidade
Sec. Mun. de Fazenda e Planejamento
Portaria GF nº 053/2017
Conelec. C/CAJ nº 027/20

Edgard Ribeiro Rezende Filho
Secretário Municipal de
Fazenda e Planejamento
Portaria GF nº 053/2017
Mat. 155047-1

Eduardo Estanislau Gama
Controlador Geral Interno
Portaria GF nº 004/2017
Mat. 1185-1

Severiano Antonio dos Santos Rezende
Prefeito Municipal
CPF nº 771.174.337-87
Mat. 1308-1



MUNICÍPIO DE NATIVIDADE
DEMONSTRATIVO CONSOLIDADO DO RELATÓRIO DE GESTÃO FISCAL
DEMONSTRATIVO DA DESPESA COM PESSOAL
ORÇAMENTOS FISCAL E DA SEGURIDADE SOCIAL - PERÍODO DE REFERÊNCIA : 2º Semestre / 2018

RGF - ANEXO 1

R\$ 1.00

DESPESA COM PESSOAL	DESPESA EXECUTADAS (Últimos 12 Meses)												INSCRITAS EM RP NÃO PROCESSADAS	
	LIQUIDADAS													
	Jan/2018	Fev/2018	Mar/2018	Abr/2018	Mai/2018	Jun/2018	Jul/2018	Ago/2018	Set/2018	Out/2018	Nov/2018	Dez/2018		Ult.12Meses
DESPESA BRUTA COM PESSOAL (I)	3.103.720,58	2.961.455,22	3.039.784,43	2.850.913,14	3.170.378,79	4.038.325,58	3.075.413,00	3.199.133,44	3.581.311,73	3.132.044,45	3.355.848,68	5.581.408,31	41.032.017,37	0,00
Pessoal Ativo	2.395.842,15	2.233.713,96	2.361.063,71	2.173.587,22	2.277.959,25	2.941.544,8	2.328.477,64	2.380.615,24	2.227.963,30	2.314.179,85	2.340.961,28	4.327.782,14	30.309.130,53	0,00
Vencimentos, Vantagens e Outras Despesas Variáveis	1.846.359,55	1.955.515,70	1.846.514,97	1.867.828,92	1.937.030,08	2.441.040,06	1.930.873,18	1.934.019,68	1.937.967,04	1.930.419,12	1.900.566,25	3.590.887,38	25.220.131,93	0,00
Obrigações Patronais	383.433,76	292.103,33	448.768,20	279.833,51	344.958,70	480.833,30	371.831,96	410.942,30	264.429,77	355.531,05	414.291,15	712.216,08	4.782.367,15	0,00
Benefícios Previdenciários	26.088,82	25.894,93	25.780,54	25.924,75	25.970,47	25.681,45	25.772,50	25.643,26	25.566,49	25.229,68	25.099,87	24.578,68	307.231,44	0,00
Pessoal Inativo e Pensionista	707.838,45	727.741,26	678.720,72	677.385,92	892.419,54	1.090.780,71	746.935,36	758.518,22	1.335.168,43	87.864,60	1.014.887,40	1.254.026,7	10.722.286,84	0,00
Aposentadorias, Reservas e Reformas	614.127,74	634.630,55	582.460,86	582.891,33	783.421,17	940.940,42	642.133,09	655.230,70	1.250.103,33	712.799,50	909.822,30	1.096.724,92	9.404.613,51	0,00
Pensões	93.710,71	93.710,71	96.259,86	94.566,59	108.998,37	149.840,35	104.802,27	103.287,52	105.065,10	105.065,10	105.065,10	157.301,25	1.317.672,93	0,00
Outros Benefícios Previdenciários	0,00	0,00	0,00	0,00	0,00	0,00	0,00	0,00	0,00	0,00	0,00	0,00	0,00	0,00
Outras Despesas de Pessoal Decorrentes de Contratos de Terc. (art.18, §1º LRF)	0,00	0,00	0,00	0,00	0,00	0,00	0,00	0,00	0,00	0,00	0,00	0,00	0,00	0,00
Despesas não Computadas (art. 19, §1º da LRF) (II)	697.627,48	707.224,69	702.593,26	701.402,61	916.482,01	1.113.202,72	770.799,86	786.663,33	786.207,16	795.085,15	803.064,45	1.189.688,21	9.965.041,37	0,00
Indenizações por Demissão e Incentivos à Demissão Voluntária	0,00	0,00	0,00	0,00	0,00	0,00	0,00	0,00	0,00	0,00	0,00	0,00	0,00	0,00
Decorrentes de Decisão Judicial	0,00	0,00	0,00	0,00	0,00	0,00	0,00	0,00	0,00	0,00	0,00	0,00	0,00	0,00
Despesas de Exercícios Anteriores	0,00	0,00	0,00	0,00	0,00	0,00	0,00	0,00	0,00	0,00	0,00	0,00	0,00	0,00
Inativos e Pensionistas com Recursos Vinculados	697.627,48	707.224,69	702.593,26	701.402,61	916.482,01	1.113.202,72	770.799,86	786.663,33	786.207,16	795.085,15	803.064,45	1.189.688,21	9.965.041,37	0,00
DESPESA LÍQUIDA COM PESSOAL (III) = (I - II)	2.406.093,10	2.254.230,53	2.337.191,17	2.149.570,47	2.253.896,78	1.925.122,86	2.304.613,14	2.357.470,15	2.796.924,17	2.336.959,30	2.552.784,23	4.392.720,10	31.066.976,00	0,00

APURAÇÃO DO CUMPRIMENTO DO LIMITE LEGAL

VALOR

% SOBRE A RCL AJUSTADA

RECEITA CORRENTE LÍQUIDA - RCL (IV)	64.042.574,01	
(-) Transferências obrigatórias da União relativas às emendas individuais (V) (§ 13, art. 166 da CF)	0,00	
= RECEITA CORRENTE LÍQUIDA AJUSTADA (VI)	64.042.574,01	
DESPESA TOTAL COM PESSOAL - DTP (VII) = (IIIa + IIIb)	31.066.976,00	48,51%
LIMITE MÁXIMO (VIII) (Incisos I, II e III, art. 20 da LRF)	38.425.544,41	60,00%
LIMITE PRUDENCIAL (IX) = (0,95 x VIII) (parágrafo único do art. 22 da LRF)	36.504.267,19	57,00%
LIMITE DE ALERTA (X) = (0,80 x VIII) (inciso II do §1º do art. 59 da LRF)	34.582.989,97	54,00%

Fonte : Coordenadoria Geral de Contabilidade

Nota :

Este Demonstrativo não foi consolidado com as informações do Relatório de Gestão Fiscal do Poder Legislativo referente ao período. Demonstrativo do cálculo de apuração do limite permitido (art 71 da LRF):

Rogério Corrêa Lima
Coordenador Geral de Contabilidade
Sec. Mun. de Fazenda e Planejamento
Rua da Gf nº 163/2017
Contador CRC-RJ 92.677/00

Edgard Ribeiro Rezende Filho
Secretário Municipal de
Fazenda e Planejamento
Portaria GF nº 003/2017
Mat. 155.997-1

Eduardo Estanislau Gama
Controlador e Auditor Interno
Portaria GF nº 004/2017
Mat. 1185-1

Severiano Antônio dos Santos Rezende
Prefeito Municipal
CPF nº 771.174.337-87
Mat. 3.000-1



MUNICÍPIO DE NATIVIDADE
DEMONSTRATIVO CONSOLIDADO DO RELATÓRIO DE GESTÃO FISCAL
DEMONSTRATIVO DA DISPONIBILIDADE DE CAIXA E DOS RESTOS A PAGAR
PERÍODO DE REFERÊNCIA : 2º Semestre / 2018

RGF - Anexo 5 (LRF, art. 55, Inciso III, alínea "a")

R\$1,00

IDENTIFICAÇÃO DOS RECURSOS	DISPONIBILIDADE DE CAIXA BRUTA	OBRIGAÇÕES FINANCEIRAS				INSUFICIÊNCIA FINANCEIRA VERIFICADA NO CONSÓRCIO PÚBLICO	DISPONIBILIDADE DE CAIXA LÍQUIDA (f) = (a - (b + c + d + e))	Restos a Pagar Empenhados e Não Liquidados do Exercício	Empenhos Não Liquidados Cancelados (Não inscritos Por Insuficiência Financeira)
		Restos a Pagar Liquidados e Não Pagos		Restos a Pagar Empenhados e Não Liquidados de Exercícios Anteriores	Demais Obrigações Financeiras				
		De exercícios anteriores	Do exercício						
(a)	(b)	(c)	(d)	(e)	(f)				
TOTAL DOS RECURSOS VINCULADOS (I)	6.286,8	6.299.094,4	1.002.359,3	-7.713.130,1	0,0	417.063,2	939.179,4	0,0	
Receitas de Impostos e Transferências de Impostos Educação	0,0	0,0	0,0	0,0	0,0	0,0	0,0	0,0	
Transferências do FUNDEB 60%	0,0	3.929.843,6	429.127,8	-3.836.115,5	0,0	-522.855,9	0,0	0,0	
Transferências do FUNDEB 40%	0,0	0,0	0,0	0,0	0,0	0,0	0,0	0,0	
Outros Recursos Destinados à Educação	0,0	569.111,4	149.464,6	-808.814,7	0,0	100.239,7	1.769,3	0,0	
Receitas de Impostos e Transferências de Impostos - Saúde	0,0	0,0	0,0	0,0	0,0	0,0	0,0	0,0	
Outros Recursos Destinados à Saúde	0,0	152.649,6	137.684,6	-110.855,1	0,0	-179.479,3	445.103,1	0,0	
Recursos Destinados à Assistência Social	0,0	5.050,3	4.176,2	-29.313,8	0,0	20.087,3	0,0	0,0	
Recursos destinados ao RPPS - Plano Previdenciário	6.286,8	0,0	0,0	0,0	0,0	6.286,8	0,0	0,0	
Recursos destinados ao RPPS - Plano Financeiro	0,0	0,0	0,0	0,0	0,0	0,0	0,0	0,0	
Recursos de Operações de Crédito (exceto destinados à Educação e Saúde)	0,0	0,0	0,0	0,0	0,0	0,0	0,0	0,0	
Recursos de Alienação de Bens/Ativos	0,0	0,0	0,0	0,0	0,0	0,0	0,0	0,0	
Outros Destinações Vinculadas de Recursos	0,0	1.652.439,3	281.906,1	-2.928.031,0	0,0	993.695,6	492.299,0	0,0	
TOTAL DOS RECURSOS NÃO VINCULADOS (II)	9.095.654,7	-1.698.415,6	1.482.573,9	8.221.843,7	0,0	1.089.852,7	693.069,9	0,0	
Recursos Ordinários	3.666.472,4	-2.835.638,8	1.321.976,9	8.334.417,4	0,0	-3.154.283,1	589,0	0,0	
Outros Recursos não vinculados	5.429.182,3	1.137.223,2	160.597,0	-112.773,7	0,0	4.244.135,8	692.479,9	0,0	
TOTAL (III) = (I) + (II)	9.101.941,5	4.600.678,8	2.484.933,2	508.513,6	0,0	1.507.815,9	1.602.239,3	0,0	

SIGFIS - Versão 2019

Data de Emissão: 03/04/2019 10:52h

Rogério Corrêa Lima
Coordenador Geral de Contabilidade
Sec. Mun. de Fazenda e Planejamento
Portaria GP nº 069/2017
Contador CRC-RJ 92.677/00

Edgard Ribeiro Rezende Filho
Secretário Municipal de
Fazenda e Planejamento
Portaria GP nº 003/2017
Mat. 155947-2

Eduardo Estanislau Gama
Controlador e Auditor Interno
Portaria GP nº 004/2017
Mat. 1185-1

Severiano Antônio dos Santos Rezende
Prefeito Municipal
CPF nº 771.174.337-87
Mat. 3299-1



MUNICÍPIO DE NATIVIDADE
DEMONSTRATIVO CONSOLIDADO DO RELATÓRIO DE GESTÃO FISCAL
DEMONSTRATIVO DOS LIMITES
ORÇAMENTOS FISCAL E DA SEGURIDADE SOCIAL
PERÍODO DE REFERÊNCIA : 2º Semestre / 2018

LRF, art 48 - Anexo 6 (Demonstrativo Simplificado do Relatório de Gestão Fiscal)

R\$ 1,00

RECEITA CORRENTE LÍQUIDA	VALOR ATÉ O BIMESTRE	
Receita Corrente Líquida	64.042.574,0	
DESPESA COM PESSOAL		
	VALOR	% SOBRE A RCL
Total da Despesa com Pessoal - TDP	31.066.976,0	48,51 %
Limite Legal (inciso III, art. 19 da LRF)	38.425.544,4	60,00 %
Limite Prudencial (§ único, art. 22 da LRF)	36.504.267,2	57,00 %
DÍVIDA		
	VALOR	% SOBRE A RCL
Dívida Consolidada Líquida	28.088.205,1	43,86 %
Limite Definido por Resolução do Senado Federal	76.851.088,8	120,00 %
GARANTIA DE VALORES		
	VALOR	% SOBRE A RCL
Total das Garantias	0,0	0,00 %
Limite Definido por Resolução do Senado Federal	14.089.366,3	22,00 %
OPERAÇÕES DE CRÉDITO		
	VALOR	% SOBRE A RCL
Operações de Crédito Internas e Externas	0,0	0,00 %
Operações de Crédito por Antecipação da Receita	0,0	0,00 %
Limite Definido por Resolução do Senado Federal para Operações de Crédito Internas e Externas	10.246.811,8	16,00 %
Limite Definido por Resolução do Senado Federal para Operações de Crédito por Antec. da Receita	4.482.980,2	7,00 %
RESTOS A PAGAR		
	Inscrição em Restos a Pagar NÃO PROCESSADOS	Disponibilidade de Caixa Líquida (antes da Inscrição em Restos Pag Não Proc)
Valor apurado nos demonstrativos respectivos	1.602.239,1	8.732.102,2

Fonte : Coordenadoria Geral de Contabilidade

Nota :


Rogério Corrêa Lima
Coordenador Geral de Contabilidade
Sec. Mun. de Fazenda e Planejamento
Portaria GP nº 003/2017
Mat. 155047-1


Edgard Ribeiro Rezende Filho
Secretário Municipal de
Fazenda e Planejamento
Portaria GP nº 003/2017
Mat. 155047-1


Eduardo Estanislau Garma
Controlador e Auditor Interno
Portaria GP nº 004/2017
Mat. 1185-1


Severiano Antônio dos Santos Rezende
Prefeito Municipal
CPF nº 771.174.337-87
Mat. 3088-1



ATA DE REGISTRO DE PREÇO
Pregão Presencial nº 001/2019

Processo: 5314/2018; Ata de Registro de Preços do Pregão Presencial nº 001/2019; Objeto: O objeto da presente ATA DE REGISTRO DE PREÇOS consiste no "REGISTRO DE PREÇO PARA FUTURA E EVENTUAL CONTRATAÇÃO DE EMPRESA PARA MANUTENÇÃO E INSTALAÇÃO DE AR CONDICIONADO, COM O FORNECIMENTO DE PEÇAS, EM ATENDIMENTO AS SEGUINTE SECRETARIAS: SECRETARIA MUNICIPAL DE ADMINISTRAÇÃO, SECRETARIA MUNICIPAL DE EDUCAÇÃO, SECRETARIA MUNICIPAL DE ASSISTÊNCIA SOCIAL, SECRETARIA MUNICIPAL DE DESENVOLVIMENTO ECONÔMICO E COMÉRCIO, SECRETARIA MUNICIPAL DA JUVENTUDE, ESPORTE, CULTURA E LAZER, SECRETARIA MUNICIPAL DE ESTRADAS VICINAIS, SECRETARIA MUNICIPAL DE DESENVOLVIMENTO URBANO, SECRETARIA MUNICIPAL DE DEFESA CIVIL, SECRETARIA MUNICIPAL DE TRANSPORTES, SECRETARIA MUNICIPAL DE RECEITA, SECRETARIA MUNICIPAL DE GOVERNO, SECRETARIA MUNICIPAL DE TURISMO, CONTROLADORIA E AUDITORIA INTERNA, SECRETARIA MUNICIPAL DE DESENVOLVIMENTO AGROPECUÁRIO E SECRETARIA MUNICIPAL DE SAÚDE" com preços inscritos nesta ata, conforme as especificações constantes da Proposta Comercial referente ao Edital de PREGÃO PRESENCIAL N.º 001/2019 – PMN e demais anexos, que constituem parte integrante desta ATA DE REGISTRO DE PREÇOS independente de transcrição, em conformidade com as especificações deste Edital e de seus Anexos; Órgão Gerenciador: Município de Natividade – RJ CNPJ nº. 28.920.304/0001-96; Detentor da Ata: HELTON TIRADENTES MONTEIRO 10121042731, neste ato, representado por Helton Tiradentes Monteiro, brasileiro, casado, empresário, portador da Carteira de Identidade nº 13046399-5 IFP/RJ e CPF nº 101.210.427-31. Vigência de 12 (doze) meses, contados a partir de 20 de Março de 2019; Data de Assinatura: 20/03/2018. Preços registrados:

Fornecedor: HELTON TIRADENTES MONTEIRO
CNPJ: 17.993.944/0001-79
Endereço: Rua Antenor Lopes Pereira nº 66 – Fuzados, Bairro Tubiacanga, Natividade RJ, CEP: 28.390-000.

ITEM	DESCRIÇÃO	UNID	QUANT	VALOR UNIT	VALOR TOTAL
SEC. MUN. DE ADMINISTRAÇÃO					
1	HIGIENIZAÇÃO E LIMPEZA DE AR SPLIT E JANELA	UNID	22	60,00	1.320,00
2	INSTALAÇÃO DE APARELHOS DE AR TIPO SPLIT DE 15.000 A 24.000 BTUS	UNID	1	380,00	380,00
3	INSTALAÇÃO DE APARELHOS DE AR TIPO SPLIT DE 15.000 A 24.000 BTUS	UNID	9	280,00	2.520,00
4	INSTALAÇÃO DE APARELHOS DE AR TIPO SPLIT DE 30.000 A 36.000 BTUS	UNID	2	290,00	580,00
5	INSTALAÇÃO DE AR TIPO SPLIT DE 7.000 A 12.000 BTUS	UNID	11	215,00	2.365,00
6	SUBSTITUIÇÃO DE COMPRESSOR DE APARELHOS SPLIT/JANELA (SERVIÇO E FORNECIMENTO DE PEÇAS POR CONTA DA CONTRATADA)	UNID	22	295,00	6.490,00
7	SUBSTITUIÇÃO DE PEÇAS SIMPLES TIPO CAPACITOR, RELES, CARGA DE GÁS E REPAROS (SERVIÇO E FORNECIMENTO DE PEÇAS POR CONTA DA CONTRATADA)	UNID	22	90,00	1.980,00
8	SUBSTITUIÇÃO DE PLACA DE AR SPLIT ATÉ 12.000 BTUS (SERVIÇO E FORNECIMENTO DE PEÇAS POR CONTA DA CONTRATADA)	UNID	11	190,00	2.090,00
9	SUBSTITUIÇÃO DE PLACA DE AR SPLIT DE 15.000 ATE 24.000 BTUS (SERVIÇO E FORNECIMENTO DE PEÇAS POR CONTA DA CONTRATADA)	UNID	10	190,00	1.900,00
10	SUBSTITUIÇÃO DE PLACA DE AR SPLIT DE 30.000 ATE 36.000 BTUS (SERVIÇO E FORNECIMENTO DE PEÇAS POR CONTA DA CONTRATADA)	UNID	2	265,00	530,00
11	SUBSTITUIÇÃO DE PLACA DE AR SPLIT DE 60.000 BTUS (SERVIÇO E FORNECIMENTO DE PEÇAS POR CONTA DA CONTRATADA)	UNID	1	290,00	290,00
SUBTOTAL: R\$ 20.445,00 (Vinte mil, quatrocentos e quarenta e cinco reais)					
SEC. MUN. DE EDUCAÇÃO					
1	HIGIENIZAÇÃO E LIMPEZA DE AR SPLIT E JANELA	UNID	30	60,00	1.800,00
2	INSTALAÇÃO DE APARELHOS DE AR TIPO SPLIT DE 60.000 BTUS	UNID	1	380,00	380,00
3	INSTALAÇÃO DE APARELHOS DE AR TIPO SPLIT DE 15.000 A 24.000 BTUS	UNID	5	280,00	1.400,00
4	INSTALAÇÃO DE APARELHOS DE AR TIPO SPLIT DE 30.000 A 36.000 BTUS	UNID	2	290,00	580,00
5	INSTALAÇÃO DE AR TIPO SPLIT DE 7.000 A 12.000 BTUS	UNID	5	215,00	1.075,00
6	SUBSTITUIÇÃO DE COMPRESSOR DE APARELHOS SPLIT/JANELA (SERVIÇO E FORNECIMENTO DE PEÇAS POR CONTA DA CONTRATADA)	UNID	15	295,00	4.425,00
7	SUBSTITUIÇÃO DE PEÇAS SIMPLES TIPO CAPACITOR, RELES, CARGA DE GÁS E REPAROS (SERVIÇO E FORNECIMENTO DE PEÇAS POR CONTA DA CONTRATADA)	UNID	15	90,00	1.350,00
8	SUBSTITUIÇÃO DE PLACA DE AR SPLIT ATÉ 12.000 BTUS (SERVIÇO E FORNECIMENTO DE PEÇAS POR CONTA DA CONTRATADA)	UNID	15	190,00	2.850,00
9	SUBSTITUIÇÃO DE PLACA DE AR SPLIT DE 15.000 ATE 24.000 BTUS (SERVIÇO E FORNECIMENTO DE PEÇAS POR CONTA DA CONTRATADA)	UNID	2	190,00	380,00
SUBTOTAL: R\$ 14.240,00 (Quatorze mil, duzentos e quarenta reais)					
SEC. MUN. DE ASSISTÊNCIA SOCIAL					
1	HIGIENIZAÇÃO E LIMPEZA DE AR SPLIT E JANELA	UNID	20	60,00	1.200,00
2	INSTALAÇÃO DE APARELHOS DE AR TIPO SPLIT DE 15.000 A 24.000 BTUS	UNID	3	280,00	840,00
3	INSTALAÇÃO DE APARELHOS DE AR TIPO SPLIT DE 30.000 A 36.000 BTUS	UNID	2	290,00	580,00
4	INSTALAÇÃO DE AR TIPO SPLIT DE 7.000 A 12.000 BTUS	UNID	5	215,00	1.075,00
5	SUBSTITUIÇÃO DE COMPRESSOR DE APARELHOS SPLIT/JANELA (SERVIÇO E FORNECIMENTO DE PEÇAS POR CONTA DA CONTRATADA)	UNID	10	295,00	2.950,00
6	SUBSTITUIÇÃO DE PEÇAS SIMPLES TIPO CAPACITOR, RELES, CARGA DE GÁS E REPAROS (SERVIÇO E FORNECIMENTO DE PEÇAS POR CONTA DA CONTRATADA)	UNID	10	90,00	900,00
7	SUBSTITUIÇÃO DE PLACA DE AR SPLIT ATÉ 12.000 BTUS (SERVIÇO E FORNECIMENTO DE PEÇAS POR CONTA DA CONTRATADA)	UNID	10	190,00	1.900,00

8	SUBSTITUIÇÃO DE PLACA DE AR SPLIT DE 15.000 ATE 24.000 BTUS (SERVIÇO E FORNECIMENTO DE PEÇAS POR CONTA DA CONTRATADA)	UNID	5	190,00	950,00
9	SUBSTITUIÇÃO DE PLACA DE AR SPLIT DE 30.000 ATE 36.000 BTUS (SERVIÇO E FORNECIMENTO DE PEÇAS POR CONTA DA CONTRATADA)	UNID	5	265,00	1.325,00
SUBTOTAL: R\$ 11.720,00 (Onze mil, setecentos e vinte reais)					
SEC. MUN. DE DESENVOLVIMENTO ECONÔMICO E COMÉRCIO					
1	HIGIENIZAÇÃO E LIMPEZA DE AR SPLIT E JANELA	UNID	4	60,00	240,00
2	INSTALAÇÃO DE APARELHOS DE AR TIPO SPLIT DE 15.000 A 24.000 BTUS	UNID	1	280,00	280,00
3	INSTALAÇÃO DE AR TIPO SPLIT DE 7.000 A 12.000 BTUS	UNID	2	215,00	430,00
4	SUBSTITUIÇÃO DE COMPRESSOR DE APARELHOS SPLIT/JANELA (SERVIÇO E FORNECIMENTO DE PEÇAS POR CONTA DA CONTRATADA)	UNID	4	295,00	1.180,00
5	SUBSTITUIÇÃO DE PEÇAS SIMPLES TIPO CAPACITOR, RELES, CARGA DE GÁS E REPAROS (SERVIÇO E FORNECIMENTO DE PEÇAS POR CONTA DA CONTRATADA)	UNID	4	90,00	360,00
6	SUBSTITUIÇÃO DE PLACA DE AR SPLIT ATÉ 12.000 BTUS (SERVIÇO E FORNECIMENTO DE PEÇAS POR CONTA DA CONTRATADA)	UNID	4	190,00	760,00
7	SUBSTITUIÇÃO DE PLACA DE AR SPLIT DE 15.000 ATE 24.000 BTUS (SERVIÇO E FORNECIMENTO DE PEÇAS POR CONTA DA CONTRATADA)	UNID	1	190,00	190,00
SUBTOTAL: R\$ 2.440,00 (Dois mil, quatrocentos e quarenta reais)					
SEC. MUN. DA JUVENTUDE, ESPORTE, CULTURA E LAZER					
1	HIGIENIZAÇÃO E LIMPEZA DE AR SPLIT E JANELA	UNID	6	60,00	360,00
2	INSTALAÇÃO DE AR TIPO SPLIT DE 7.000 A 12.000 BTUS	UNID	1	215,00	215,00
3	SUBSTITUIÇÃO DE COMPRESSOR DE APARELHOS SPLIT/JANELA (SERVIÇO E FORNECIMENTO DE PEÇAS POR CONTA DA CONTRATADA)	UNID	4	295,00	1.180,00
4	SUBSTITUIÇÃO DE PEÇAS SIMPLES TIPO CAPACITOR, RELES, CARGA DE GÁS E REPAROS (SERVIÇO E FORNECIMENTO DE PEÇAS POR CONTA DA CONTRATADA)	UNID	4	90,00	360,00
5	SUBSTITUIÇÃO DE PLACA DE AR SPLIT ATÉ 12.000 BTUS (SERVIÇO E FORNECIMENTO DE PEÇAS POR CONTA DA CONTRATADA)	UNID	4	190,00	760,00
SUBTOTAL: R\$ 2.875,00 (Dois mil, oitocentos e setenta e cinco reais)					
SEC. MUN. DE ESTRADAS VICINAIS					
1	HIGIENIZAÇÃO E LIMPEZA DE AR SPLIT E JANELA	UNID	4	60,00	240,00
2	INSTALAÇÃO DE AR TIPO SPLIT DE 7.000 A 12.000 BTUS	UNID	1	215,00	215,00
3	SUBSTITUIÇÃO DE COMPRESSOR DE APARELHOS SPLIT/JANELA (SERVIÇO E FORNECIMENTO DE PEÇAS POR CONTA DA CONTRATADA)	UNID	4	295,00	1.180,00
4	SUBSTITUIÇÃO DE PEÇAS SIMPLES TIPO CAPACITOR, RELES, CARGA DE GÁS E REPAROS (SERVIÇO E FORNECIMENTO DE PEÇAS POR CONTA DA CONTRATADA)	UNID	4	90,00	360,00
5	SUBSTITUIÇÃO DE PLACA DE AR SPLIT ATÉ 12.000 BTUS (SERVIÇO E FORNECIMENTO DE PEÇAS POR CONTA DA CONTRATADA)	UNID	4	190,00	760,00
SUBTOTAL: R\$ 2.755,00 (Dois mil, setecentos e cinquenta e cinco reais)					
SEC. MUN. DE DESENVOLVIMENTO URBANO					
1	HIGIENIZAÇÃO E LIMPEZA DE AR SPLIT E JANELA	UNID	2	60,00	120,00
2	INSTALAÇÃO DE AR TIPO SPLIT DE 7.000 A 12.000 BTUS	UNID	1	215,00	215,00
3	SUBSTITUIÇÃO DE COMPRESSOR DE APARELHOS SPLIT/JANELA (SERVIÇO E FORNECIMENTO DE PEÇAS POR CONTA DA CONTRATADA)	UNID	2	295,00	590,00
4	SUBSTITUIÇÃO DE PEÇAS SIMPLES TIPO CAPACITOR, RELES, CARGA DE GÁS E REPAROS (SERVIÇO E FORNECIMENTO DE PEÇAS POR CONTA DA CONTRATADA)	UNID	2	90,00	180,00
5	SUBSTITUIÇÃO DE PLACA DE AR SPLIT ATÉ 12.000 BTUS (SERVIÇO E FORNECIMENTO DE PEÇAS POR CONTA DA CONTRATADA)	UNID	2	190,00	380,00
SUBTOTAL: R\$ 1.485,00 (Um mil, quatrocentos e oitenta e cinco reais)					
SEC. MUN. DE DEFESA CIVIL					
1	HIGIENIZAÇÃO E LIMPEZA DE AR SPLIT E JANELA	UNID	4	60,00	240,00
2	INSTALAÇÃO DE AR TIPO SPLIT DE 7.000 A 12.000 BTUS	UNID	1	215,00	215,00
3	SUBSTITUIÇÃO DE COMPRESSOR DE APARELHOS SPLIT/JANELA (SERVIÇO E FORNECIMENTO DE PEÇAS POR CONTA DA CONTRATADA)	UNID	4	295,00	1.180,00
4	SUBSTITUIÇÃO DE PEÇAS SIMPLES TIPO CAPACITOR, RELES, CARGA DE GÁS E REPAROS (SERVIÇO E FORNECIMENTO DE PEÇAS POR CONTA DA CONTRATADA)	UNID	4	90,00	360,00
5	SUBSTITUIÇÃO DE PLACA DE AR SPLIT ATÉ 12.000 BTUS (SERVIÇO E FORNECIMENTO DE PEÇAS POR CONTA DA CONTRATADA)	UNID	4	190,00	760,00
SUBTOTAL: R\$ 2.755,00 (Dois mil, setecentos e cinquenta e cinco reais)					
SEC. MUN. DE TRANSPORTES					
1	HIGIENIZAÇÃO E LIMPEZA DE AR SPLIT E JANELA	UNID	1	60,00	60,00
2	INSTALAÇÃO DE AR TIPO SPLIT DE 7.000 A 12.000 BTUS	UNID	1	215,00	215,00
3	SUBSTITUIÇÃO DE COMPRESSOR DE APARELHOS SPLIT/JANELA (SERVIÇO E FORNECIMENTO DE PEÇAS POR CONTA DA CONTRATADA)	UNID	1	295,00	295,00
4	SUBSTITUIÇÃO DE PEÇAS SIMPLES TIPO CAPACITOR, RELES, CARGA DE GÁS E REPAROS (SERVIÇO E FORNECIMENTO DE PEÇAS POR CONTA DA CONTRATADA)	UNID	1	90,00	90,00
5	SUBSTITUIÇÃO DE PLACA DE AR SPLIT ATÉ 12.000 BTUS (SERVIÇO E FORNECIMENTO DE PEÇAS POR CONTA DA CONTRATADA)	UNID	1	190,00	190,00
SUBTOTAL: R\$ 850,00 (Oitocentos e cinquenta reais)					
SEC. MUN. DE RECEITA					
1	HIGIENIZAÇÃO E LIMPEZA DE AR SPLIT E JANELA	UNID	4	60,00	240,00
2	INSTALAÇÃO DE APARELHOS DE AR TIPO SPLIT DE 15.000 A 24.000 BTUS	UNID	1	280,00	280,00
3	INSTALAÇÃO DE AR TIPO SPLIT DE 7.000 A 12.000 BTUS	UNID	2	215,00	430,00
4	SUBSTITUIÇÃO DE COMPRESSOR DE APARELHOS SPLIT/JANELA (SERVIÇO E FORNECIMENTO DE PEÇAS POR CONTA DA CONTRATADA)	UNID	4	295,00	1.180,00
5	SUBSTITUIÇÃO DE PEÇAS SIMPLES TIPO CAPACITOR, RELES, CARGA DE GÁS E REPAROS (SERVIÇO E FORNECIMENTO DE PEÇAS POR CONTA DA CONTRATADA)	UNID	4	90,00	360,00

6	SUBSTITUIÇÃO DE PLACA DE AR SPLIT ATÉ 12.000 BTUS (SERVIÇO E FORNECIMENTO DE PEÇAS POR CONTA DA CONTRATADA)	UNID	4	190,00	760,00
7	SUBSTITUIÇÃO DE PLACA DE AR SPLIT DE 15.000 ATE 24.000 BTUS (SERVIÇO E FORNECIMENTO DE PEÇAS POR CONTA DA CONTRATADA)	UNID	2	190,00	380,00
SUBTOTAL: R\$ 3.450,00 (Três mil, quatrocentos e cinquenta reais)					
SEC. MUN. DE GOVERNO					
1	HIGIENIZAÇÃO E LIMPEZA DE AR SPLIT E JANELA	UNID	4	60,00	240,00
2	INSTALAÇÃO DE APARELHOS DE AR TIPO SPLIT DE 15.000 A 24.000 BTUS	UNID	1	280,00	280,00
3	INSTALAÇÃO DE AR TIPO SPLIT DE 7.000 A 12.000 BTUS	UNID	2	215,00	430,00
4	SUBSTITUIÇÃO DE COMPRESSOR DE APARELHOS SPLIT/JANELA (SERVIÇO E FORNECIMENTO DE PEÇAS POR CONTA DA CONTRATADA)	UNID	2	295,00	590,00
5	SUBSTITUIÇÃO DE PEÇAS SIMPLES TIPO CAPACITOR, RELES, CARGA DE GÁS E REPAROS (SERVIÇO E FORNECIMENTO DE PEÇAS POR CONTA DA CONTRATADA)	UNID	2	90,00	180,00
6	SUBSTITUIÇÃO DE PLACA DE AR SPLIT ATÉ 12.000 BTUS (SERVIÇO E FORNECIMENTO DE PEÇAS POR CONTA DA CONTRATADA)	UNID	2	190,00	380,00
7	SUBSTITUIÇÃO DE PLACA DE AR SPLIT DE 15.000 ATE 24.000 BTUS (SERVIÇO E FORNECIMENTO DE PEÇAS POR CONTA DA CONTRATADA)	UNID	2	190,00	380,00
SUBTOTAL: R\$ 2.480,00 (Dois mil, quatrocentos e oitenta reais)					
SEC. MUN. DE TURISMO					
1	HIGIENIZAÇÃO E LIMPEZA DE AR SPLIT E JANELA	UNID	2	60,00	120,00
2	INSTALAÇÃO DE AR TIPO SPLIT DE 7.000 A 12.000 BTUS	UNID	1	215,00	215,00
3	SUBSTITUIÇÃO DE COMPRESSOR DE APARELHOS SPLIT/JANELA (SERVIÇO E FORNECIMENTO DE PEÇAS POR CONTA DA CONTRATADA)	UNID	2	295,00	590,00
4	SUBSTITUIÇÃO DE PEÇAS SIMPLES TIPO CAPACITOR, RELES, CARGA DE GÁS E REPAROS (SERVIÇO E FORNECIMENTO DE PEÇAS POR CONTA DA CONTRATADA)	UNID	2	90,00	180,00
5	SUBSTITUIÇÃO DE PLACA DE AR SPLIT ATÉ 12.000 BTUS (SERVIÇO E FORNECIMENTO DE PEÇAS POR CONTA DA CONTRATADA)	UNID	2	190,00	380,00
SUBTOTAL: R\$ 1.485,00 (Um mil, quatrocentos e oitenta e cinco reais)					
CONTROLADORIA E AUDITORIA INTERNA					
1	HIGIENIZAÇÃO E LIMPEZA DE AR SPLIT E JANELA	UNID	4	60,00	240,00
2	INSTALAÇÃO DE AR TIPO SPLIT DE 7.000 A 12.000 BTUS	UNID	1	215,00	215,00
3	SUBSTITUIÇÃO DE COMPRESSOR DE APARELHOS SPLIT/JANELA (SERVIÇO E FORNECIMENTO DE PEÇAS POR CONTA DA CONTRATADA)	UNID	2	295,00	590,00
4	SUBSTITUIÇÃO DE PEÇAS SIMPLES TIPO CAPACITOR, RELES, CARGA DE GÁS E REPAROS (SERVIÇO E FORNECIMENTO DE PEÇAS POR CONTA DA CONTRATADA)	UNID	2	90,00	180,00
5	SUBSTITUIÇÃO DE PLACA DE AR SPLIT ATÉ 12.000 BTUS (SERVIÇO E FORNECIMENTO DE PEÇAS POR CONTA DA CONTRATADA)	UNID	2	190,00	380,00
SUBTOTAL: R\$ 1.605,00 (Um mil, seiscentos e cinco reais)					
SEC. MUN. DE DESENVOLVIMENTO AGROPECUÁRIO					
1	HIGIENIZAÇÃO E LIMPEZA DE AR SPLIT E JANELA	UNID	1	60,00	60,00
2	INSTALAÇÃO DE AR TIPO SPLIT DE 7.000 A 12.000 BTUS	UNID	1	215,00	215,00
3	SUBSTITUIÇÃO DE COMPRESSOR DE APARELHOS SPLIT/JANELA (SERVIÇO E FORNECIMENTO DE PEÇAS POR CONTA DA CONTRATADA)	UNID	1	295,00	295,00
4	SUBSTITUIÇÃO DE PEÇAS SIMPLES TIPO CAPACITOR, RELES, CARGA DE GÁS E REPAROS (SERVIÇO E FORNECIMENTO DE PEÇAS POR CONTA DA CONTRATADA)	UNID	1	90,00	90,00
5	SUBSTITUIÇÃO DE PLACA DE AR SPLIT ATÉ 12.000 BTUS (SERVIÇO E FORNECIMENTO DE PEÇAS POR CONTA DA CONTRATADA)	UNID	1	190,00	190,00
SUBTOTAL: R\$ 850,00 (Oitocentos e cinquenta reais)					
SEC. MUN. DE SAÚDE					
1	HIGIENIZAÇÃO E LIMPEZA DE AR SPLIT E JANELA	UNID	80	60,00	4.800,00
2	INSTALAÇÃO DE APARELHOS DE AR TIPO SPLIT DE 60.000 BTUS	UNID	2	380,00	760,00
3	INSTALAÇÃO DE APARELHOS DE AR TIPO SPLIT DE 15.000 A 24.000 BTUS	UNID	10	280,00	2.800,00
4	INSTALAÇÃO DE APARELHOS DE AR TIPO SPLIT DE 30.000 A 36.000 BTUS	UNID	5	290,00	1.450,00
5	INSTALAÇÃO DE AR TIPO SPLIT DE 7.000 A 12.000 BTUS	UNID	40	215,00	8.600,00
6	SUBSTITUIÇÃO DE COMPRESSOR DE APARELHOS SPLIT/JANELA (SERVIÇO E FORNECIMENTO DE PEÇAS POR CONTA DA CONTRATADA)	UNID	30	295,00	8.850,00
7	SUBSTITUIÇÃO DE PEÇAS SIMPLES TIPO CAPACITOR, RELES, CARGA DE GÁS E REPAROS (SERVIÇO E FORNECIMENTO DE PEÇAS POR CONTA DA CONTRATADA)	UNID	60	90,00	5.400,00
8	SUBSTITUIÇÃO DE PLACA DE AR SPLIT ATÉ 12.000 BTUS (SERVIÇO E FORNECIMENTO DE PEÇAS POR CONTA DA CONTRATADA)	UNID	30	190,00	5.700,00
9	SUBSTITUIÇÃO DE PLACA DE AR SPLIT DE 15.000 ATE 24.000 BTUS (SERVIÇO E FORNECIMENTO DE PEÇAS POR CONTA DA CONTRATADA)	UNID	10	190,00	1.900,00
10	SUBSTITUIÇÃO DE PLACA DE AR SPLIT DE 30.000 ATE 36.000 BTUS (SERVIÇO E FORNECIMENTO DE PEÇAS POR CONTA DA CONTRATADA)	UNID	6	265,00	1.590,00
11	SUBSTITUIÇÃO DE PLACA DE AR SPLIT DE 60.000 BTUS (SERVIÇO E FORNECIMENTO DE PEÇAS POR CONTA DA CONTRATADA)	UNID	2	290,00	580,00
SUBTOTAL: R\$ 42.430,00 (Quarenta e dois mil, quatrocentos e trinta reais)					
VALOR TOTAL: R\$ 113.945,00 (Cento e treze mil e quarenta e cinco reais)					

CRIAO PELA LEI MUNICIPAL Nº 363/2007

PODER EXECUTIVO - IMPRENSA OFICIAL

PREFEITURA MUNICIPAL DE NATIVIDADE ATOS DO PODER EXECUTIVO



ATA DE REGISTRO DE PREÇO Pregão Presencial nº 055/2018

Processo: 4874/2018; Ata de Registro de Preços do Pregão Presencial nº 055/2018; Objeto: O objeto da presente ATA DE REGISTRO DE PREÇOS consiste no "REGISTRO DE PREÇO PARA FUTURA E EVENTUAL CONTRATAÇÃO DE EMPRESA DE SERVIÇO GRÁFICO PARA A IMPRESSÃO DO DIÁRIO OFICIAL PARA A PREFEITURA MUNICIPAL DE NATIVIDADE"

Table with 7 columns: ITEM, DESCRIÇÃO, UNID, QUANT, VALOR UNIT, VALOR TOTAL. Includes items for carbon copies, banners, and folders.

SUBTOTAL: R\$ 74.970,00 (Setenta e quatro mil, novecentos e cinquenta reais).

SECRETARIA MUNICIPAL DE ASSISTÊNCIA SOCIAL

Table with 7 columns: ITEM, DESCRIÇÃO, UNID, QUANT, VALOR UNIT, VALOR TOTAL. Includes items for carbon copies, banners, and folders.

SUBTOTAL: R\$ 36.050,00 (Trinta e seis mil e cinquenta reais).

SECRETARIA MUNICIPAL DE DEFESA CIVIL

Table with 7 columns: ITEM, DESCRIÇÃO, UNID, QUANT, VALOR UNIT, VALOR TOTAL. Includes items for carbon copies and folders.

SUBTOTAL: R\$ 1.900,00 (Um mil e novecentos reais).

SECRETARIA MUNICIPAL DE DESENVOLVIMENTO ECONÔMICO E COMÉRCIO

Table with 7 columns: ITEM, DESCRIÇÃO, UNID, QUANT, VALOR UNIT, VALOR TOTAL. Includes items for carbon copies, banners, and folders.

SUBTOTAL: R\$ 7.050,00 (Sete mil e cinquenta e seis reais).

SECRETARIA MUNICIPAL DE DEFESA AGRICOLA

Table with 7 columns: ITEM, DESCRIÇÃO, UNID, QUANT, VALOR UNIT, VALOR TOTAL. Includes items for carbon copies and folders.

SUBTOTAL: R\$ 13.500,00 (Treze mil e quinhentos reais).

VALOR TOTAL: R\$ 201.887,00 (Duzentos e um mil, oitocentos e oitenta e sete reais).

ATA DE REGISTRO DE PREÇO Pregão Presencial nº 052/2018

Processo: 3249 e 3251/2018; Ata de Registro de Preços do Pregão Presencial nº 052/2018; Objeto: O objeto da presente ATA DE REGISTRO DE PREÇOS consiste no "REGISTRO DE PREÇO PARA FUTURA E EVENTUAL AQUISIÇÃO DE PEÇAS PARA UTILIZAÇÃO E MANUTENÇÃO DE MÁQUINAS, EM ATENDIMENTO AS SECRETARIAS MUNICIPAIS DE DEFESA CIVIL E DESENVOLVIMENTO URBANO"

Fornecedor: CARLA SANTOS CORREA CNPJ: 14.146.080/0001-40 Endereço: Rua Varrão, 306, Sala 101, Bairro Cidade Nova, Itaperuna-RJ, CEP: 28.380-400.

Table with 7 columns: ITEM, DESCRIÇÃO, MARCA, UNID, QUANT, VALOR UNIT, VALOR TOTAL. Includes items for oil, carbon copies, and various mechanical parts.

SUBTOTAL: R\$ 12.334,00 (Doze mil, trezentos e trinta e quatro reais).

SECRETARIA MUNICIPAL DE DEFESA CIVIL

Table with 7 columns: ITEM, DESCRIÇÃO, UNID, QUANT, VALOR UNIT, VALOR TOTAL. Includes items for carbon copies and folders.

Table with 7 columns: ITEM, DESCRIÇÃO, UNID, QUANT, VALOR UNIT, VALOR TOTAL. Includes items for carbon copies, banners, and folders.

SUBTOTAL: R\$ 4.673,00 (Quatro mil, seiscentos e setenta e três reais).

VALOR TOTAL: R\$ 16.927,00 (Dezesseis mil, novecentos e vinte e sete reais).

ATA DE REGISTRO DE PREÇO Pregão Presencial nº 007/2019

Processo: 342/2019; Ata de Registro de Preços do Pregão Presencial nº 007/2019; Objeto: O objeto da presente ATA DE REGISTRO DE PREÇOS consiste no "REGISTRO DE PREÇO PARA FUTURA E EVENTUAL CONTRATAÇÃO DE EMPRESA PARA PRESTAÇÃO DE SERVIÇO DE LOCAÇÃO DE ESTRUTURAS DE SONORIZAÇÃO, ILUMINAÇÃO, PALCO, GERADOR E Q3 EM ATENDIMENTOS AS SECRETARIAS DE TURISMO, EDUCAÇÃO, DESENVOLVIMENTO ECONÔMICO E COMÉRCIO, ASSISTÊNCIA SOCIAL, JUVENTUDE ESPORTE E LAZER E SAÚDE"

Fornecedor: ARENA EVENTOS DE ITAPERUNA LTDA - ME CNPJ: 11.416.080/0001-40 Endereço: Rua Varrão, 306, Sala 101, Bairro Cidade Nova, Itaperuna-RJ, CEP: 28.380-400.

Table with 7 columns: ITEM, DESCRIÇÃO, UNID, QUANT, VALOR UNIT, VALOR TOTAL. Includes items for sound system, lighting, and stage equipment.

SUBTOTAL: R\$ 332.306,00 (Trezentos e doze mil e quinhentos e seis reais).

SECRETARIA MUNICIPAL DE ASSISTENCIA SOCIAL, TRABALHO E EMPREGO

Table with 7 columns: ITEM, DESCRIÇÃO, UNID, QUANT, VALOR UNIT, VALOR TOTAL. Includes items for sound system and lighting.

SUBTOTAL: R\$ 5.800,00 (Cinco mil e oitocentos reais).

SECRETARIA MUNICIPAL DE EDUCAÇÃO

Table with 7 columns: ITEM, DESCRIÇÃO, UNID, QUANT, VALOR UNIT, VALOR TOTAL. Includes items for sound system and lighting.

ATA DE REGISTRO DE PREÇO Pregão Presencial nº 005/2019

Processo: 5227/2018; Ata de Registro de Preços do Pregão Presencial nº 005/2019; Objeto: O objeto da presente ATA DE REGISTRO DE PREÇOS consiste no "REGISTRO DE PREÇOS PARA A EVENTUAL CONTRATAÇÃO DE EMPRESA PARA PRESTAÇÃO DE SERVIÇO DE IMPRESSÃO E CONFECÇÃO DE MATERIAL GRÁFICO, PARA ATENDER A DEMANDA DAS SECRETARIAS MUNICIPAIS DE TURISMO, ADMINISTRAÇÃO, JUVENTUDE, ESPORTE, CULTURA E LAZER, EDUCAÇÃO, ASSISTÊNCIA SOCIAL, DEFESA CIVIL, DESENVOLVIMENTO ECONÔMICO E COMÉRCIO, E DESENVOLVIMENTO AGROPECUÁRIO"

Fornecedor: GRÁFICA LOGO DESIGN LTDA - ME CNPJ: 14.386.236/0001-08 Endereço: Av. Manoel Alves Ribeiro Júnior nº 498 - Loja 1, Balastrão, Natividade-RJ.

Representante: Alan Mattos Bravo, brasileiro, solteiro, empresário, portador da carteira de identidade nº 126911113-0 IFF, inscrito no CPF sob o nº 091.227.787-48.

Table with 7 columns: ITEM, DESCRIÇÃO, UNID, QUANT, VALOR UNIT, VALOR TOTAL. Includes items for carbon copies, banners, and folders.

SUBTOTAL: R\$ 24.952,00 (Vinte e quatro mil, novecentos e cinquenta e dois reais).

SECRETARIA MUNICIPAL DE TURISMO

Table with 7 columns: ITEM, DESCRIÇÃO, UNID, QUANT, VALOR UNIT, VALOR TOTAL. Includes items for carbon copies, banners, and folders.

SUBTOTAL: R\$ 24.952,00 (Vinte e quatro mil, novecentos e cinquenta e dois reais).

SECRETARIA MUNICIPAL DA JUVENTUDE, ESPORTE, CULTURA E LAZER

Table with 7 columns: ITEM, DESCRIÇÃO, UNID, QUANT, VALOR UNIT, VALOR TOTAL. Includes items for carbon copies, banners, and folders.

SUBTOTAL: R\$ 24.952,00 (Vinte e quatro mil, novecentos e cinquenta e dois reais).

SECRETARIA MUNICIPAL DE EDUCAÇÃO

Table with 7 columns: ITEM, DESCRIÇÃO, UNID, QUANT, VALOR UNIT, VALOR TOTAL. Includes items for carbon copies, banners, and folders.

SUBTOTAL: R\$ 24.952,00 (Vinte e quatro mil, novecentos e cinquenta e dois reais).



DIÁRIA DE SERVIÇO DE SONORIZAÇÃO NÍVEL I	UNID	1	2.800,00	2.800,00
DIÁRIA DE SERVIÇO DE SONORIZAÇÃO PARA PALESTRA	UNID	5	1.700,00	8.500,00
DIÁRIA DE SERVIÇO DE SONORIZAÇÃO PEQUENO PORTE	UNID	3	1.600,00	4.800,00
PORTA DE TRELIZAS DE ALUMÍNIO Q30	M	40	70,00	2.800,00
SUBTOTAL: R\$ 45.700,00 (Quarenta e cinco mil e setecentos reais).				
SECRETARIA MUNICIPAL DA JUVENTUDE, ESPORTE, CULTURA E LAZER				
DIÁRIA DE SERVIÇO DE SONORIZAÇÃO DE LINHA SIMPLES	UNID	2	3.100,00	6.200,00
DIÁRIA DE SERVIÇO DE SONORIZAÇÃO PARA PALESTRA	UNID	7	1.700,00	11.900,00
SUBTOTAL: R\$ 18.100,00 (Dezoito mil e cem reais).				
SECRETARIA MUNICIPAL DE DESENVOLVIMENTO ECONÔMICO				
DIÁRIA DE SERVIÇO DE SONORIZAÇÃO DE LINHA SIMPLES	UNID	2	3.100,00	6.200,00
DIÁRIA DE SERVIÇO DE SONORIZAÇÃO PARA PALESTRA	UNID	5	1.700,00	8.500,00
SUBTOTAL: R\$ 14.700,00 (Quatorze mil e setecentos reais).				
SECRETARIA MUNICIPAL DE SAÚDE				
DIÁRIA DE SERVIÇO DE SONORIZAÇÃO PARA PALESTRA	UNID	4	1.700,00	6.800,00
SUBTOTAL: R\$ 6.800,00 (Seis mil e setecentos reais).				
VALOR TOTAL: R\$ 124.600,00 (Cem e quarenta e quatro mil e setecentos reais).				

PORTARIA GP Nº. 092/2019

PORTARIA GP Nº. 097/2019

O Prefeito Municipal de Natividade, no uso das atribuições que lhes são conferidas pelos incisos VI e IX do art. 68 da LOM, combinados com as Leis 616/2012 e 769/2016, Resolve:

Art. 1.º - Revogar a Portaria GP nº 146/2018 e Designar SEBASTIÃO RONALDO PEREIRA DA CONCEIÇÃO para exercer Função Comissionada de Diretor do Núcleo de Acompanhamento da Execução de Obras Públicas, simbologia FC 12.

§ 1.º - Este cargo está subordinado à Secretaria Municipal de Desenvolvimento Urbano.

§ 2.º - As atribuições genéricas da unidade administrativa, à qual a Função Comissionada está vinculada, estão descritas na Lei 616/2012.

Art. 2.º - A remuneração para o exercício deste cargo se fará cumulativamente ao cargo público de carreira, exercido pelo agente público ora nomeado, face à permissividade do art. 26, § 3.º da Lei nº 616/2012.

Art. 3.º - Esta portaria entra em vigor na presente data, retroagindo seus efeitos a partir de 1º de fevereiro de 2019.

Registre-se, Publique-se e Cumpra-se. Município de Natividade - RJ, 18 de fevereiro de 2019. Severiano Antônio dos Santos Rezende Prefeito Municipal de Natividade - RJ

O Prefeito Municipal de Natividade, no uso das atribuições que lhes são conferidas pelos incisos VI e IX do art. 68 da LOM, combinados com as Leis 616/2012 e 769/2016, Resolve:

Art. 1.º - Revogar a Portaria GP nº 226/2017 e Exonerar a Srª ANAMARIA DE PINHO REIS SILVA, matrícula nº 87459 da Função Comissionada de Diretor Geral de Escola, simbologia FC 12.

§ 1.º - Este cargo está subordinado à Secretaria Municipal de Educação.

§ 2.º - As atribuições genéricas da unidade administrativa, à qual o Cargo Comissionado está vinculado, estão descritas na Lei 616/2012.

Art. 2.º - A remuneração para o exercício deste cargo se fará cumulativamente ao Cargo Público de Carreira de Professor, exercido pelo agente público ora nomeado, face à permissividade do art. 26, § 3.º da Lei nº 616/2012.

Art. 3.º - Esta portaria entra em vigor na presente data.

Registre-se, Publique-se e Cumpra-se. Município de Natividade - RJ, 1º de março de 2019. Severiano Antônio dos Santos Rezende Prefeito Municipal de Natividade - RJ

PORTARIA GP Nº. 098/2019

PORTARIA GP Nº. 093/2019

O Prefeito Municipal de Natividade, no uso das atribuições que lhes são conferidas pelos incisos VI e IX do art. 68 da LOM, combinados com as Leis 616/2012 e 769/2016, Resolve:

Art. 1.º - Revogar a Portaria GP nº 077/2017 e Exonerar VALÉRIA DOS SANTOS TOSTES da Função Comissionada de Chefe de Arquivo Público Municipal, simbologia FC 13.

§ 1.º - Este cargo está subordinado à Secretaria Municipal de Administração.

§ 2.º - As atribuições genéricas da unidade administrativa, à qual a Função Comissionada está vinculada, estão descritas na Lei 616/2012.

Art. 2.º - Esta portaria entra em vigor na presente data.

Registre-se, Publique-se e Cumpra-se. Município de Natividade - RJ, 1º de março de 2019. Severiano Antônio dos Santos Rezende Prefeito Municipal de Natividade - RJ

PORTARIA GP Nº. 094/2019

O Prefeito Municipal de Natividade, no uso das atribuições que lhes são conferidas pelos incisos VI e IX do art. 68 da LOM, combinados com as Leis 616/2012 e 769/2016, Resolve:

Art. 1.º - Revogar a Portaria GP nº 169/2017 e Nomear SILVANA MARIA CAMPOS SILVA para exercer o Cargo em Comissão de Diretor do Núcleo de Planejamento do Fundo Municipal de Saúde, simbologia CC 07.

§ 1.º - Este cargo está subordinado à Secretaria Municipal de Saúde.

§ 2.º - As atribuições genéricas da unidade administrativa, à qual o Cargo Comissionado está vinculada, estão descritas na Lei 616/2012 e 769/2016.

Art. 2.º - Esta portaria entra em vigor na presente data.

Registre-se, Publique-se e Cumpra-se. Município de Natividade - RJ, 1º de março de 2019. Severiano Antônio dos Santos Rezende Prefeito Municipal de Natividade - RJ

PORTARIA GP Nº. 095/2019

PORTARIA GP Nº. 099/2019

O Prefeito Municipal de Natividade, no uso das atribuições que lhes são conferidas pelos incisos VI e IX do art. 68 da LOM, combinados com as Leis 616/2012 e 769/2016, Resolve:

Art. 1.º - Nomear a Srª. FRANCIONE LACERDA para exercer o Cargo em Comissão de Assessor Executivo, simbologia CC 03.

§ 1.º - Este cargo está subordinado à Secretaria Municipal de Turismo.

§ 2.º - As atribuições genéricas da unidade administrativa, à qual o Cargo Comissionado está vinculada, estão descritas na Lei 616/2012.

Art. 2.º - Esta portaria entra em vigor na presente data.

Registre-se, Publique-se e Cumpra-se. Município de Natividade - RJ, 1º de março de 2019. Severiano Antônio dos Santos Rezende Prefeito Municipal de Natividade - RJ

PORTARIA GP Nº. 100/2019

O Prefeito Municipal de Natividade, no uso das atribuições que lhes são conferidas pelos incisos VI e IX do art. 68 da LOM, combinados com as Leis 616/2012 e 769/2016, Resolve:

Art. 1.º - Designar a Srª. LUCIMEIA DE MELO TAVARES, matrícula nº 1449 para exercer a Função Comissionada de Assessor da Coordenadoria Geral de Contabilidade, simbologia FC 13.

§ 1.º - Este cargo está subordinado à Secretaria Municipal de Fazenda e Planejamento.

§ 2.º - As atribuições genéricas da unidade administrativa, à qual o Cargo Comissionado está vinculada, estão descritas na Lei 616/2012.

Art. 2.º - A remuneração para o exercício deste cargo se fará cumulativamente ao Cargo Público de Carreira de Professor, exercido pelo agente público ora nomeado, face à permissividade do art. 26, § 3.º da Lei nº 616/2012.

Art. 3.º - Esta portaria entra em vigor na presente data.

Registre-se, Publique-se e Cumpra-se. Município de Natividade - RJ, 1º de março de 2019. Severiano Antônio dos Santos Rezende Prefeito Municipal de Natividade - RJ

PORTARIA GP Nº. 096/2019

PORTARIA GP Nº. 101/2019

O Prefeito Municipal de Natividade, no uso das atribuições que lhes são conferidas pelos incisos VI e IX do art. 68 da LOM, combinados com as Leis 616/2012 e 769/2016, Resolve:

Art. 1.º - Exonerar o Sr. ANDERLAN CELIO MACHADO do Cargo Comissionado de Diretor do Núcleo de Pavimentação de Vias Públicas do 3º Distrito, simbologia CC 05.

§ 1.º - Este cargo está subordinado à Secretaria Municipal de Desenvolvimento Urbano.

§ 2.º - As atribuições genéricas da unidade administrativa, à qual o Cargo Comissionado está vinculada, estão descritas na Lei 616/2012.

Art. 2.º - Esta portaria entra em vigor na presente data.

Registre-se, Publique-se e Cumpra-se. Município de Natividade - RJ, 1º de março de 2019. Severiano Antônio dos Santos Rezende Prefeito Municipal de Natividade - RJ

O Prefeito Municipal de Natividade, no uso das atribuições que lhes são conferidas pela LOM, e Considerando, o Processo Administrativo nº 977/2019.

Resolve:

Art. 1.º - EXONERAR, a pedido a Srª. ANAMARIA DE PINHO REIS SILVA, matrícula nº 545, do cargo de PROFESSOR PM II D, em conformidade com o artigo 30 I, da Lei nº. 245, datada de 27.12.2002; e em deferimento ao Processo nº. 977/2019.

Art. 2.º - Esta portaria entra em vigor na presente data.

Registre-se, Publique-se e Cumpra-se. Município de Natividade - RJ, 1º de março de 2019. Severiano Antônio dos Santos Rezende Prefeito Municipal de Natividade - RJ

O Prefeito Municipal de Natividade, usando de suas atribuições legais e em conformidade com o que dispõe na Lei 8.666 de 21 de junho de 1993 e suas alterações posteriores; Resolve:

I. HOMOLOGAR, a decisão da Comissão Permanente de Licitações, com fundamento do inciso VI, do art. 43, da Lei nº 8.666/93 e conforme Ata de Julgamento de Licitação, o Procedimento Licitatório, a Proposta de Preços, do Processo Licitatório nº 000001/19, PREGÃO PRESENCIAL nº 001/2019, do Tipo Menor Preço Unitário, cujo Objeto é a Registro de futura e eventual contratação de empresa para manutenção do e instalação de Ar condicionado para atender as demandas das Secretarias Municipais.; sendo Adjudicada pelo departamento de Licitações à empresa: HELTON TIRADENTES MONTEIRO, inscrita no CNPJ de nº 17.393.944/0001-79, com o valor total de R\$ 113.045,00 (cento e treze mil e quarenta e cinco reais).

II. Determinar que seja elaborado Ato de Compromisso entre as partes, dentro dos termos do Processo Licitatório nº 000001/19, do respectivo Instrumento Convocatório, de acordo com as legislações pertinentes;

III. Determinar à Contabilidade da Prefeitura Municipal de Natividade que proceda à formalização necessária nos moldes legais para os registros dentro da Lei de Orçamento em vigor.

Prefeitura Municipal de Natividade, Estado do Rio de Janeiro, Secretaria Municipal de Administração, Departamento de Licitações, 20 de março de 2019. Severiano Antônio dos Santos Rezende Prefeito Municipal de Natividade

PORTARIA GP Nº. 091/2019

Institui a Comissão de Acompanhamento do Convênio entre o Município de Natividade e a Centro Educacional Nosso Mundo - CENOM.

O Prefeito Municipal de Natividade, no uso das atribuições que lhes são conferidas pelos incisos da LOM e; Considerando o Ofício exarado pelo Secretário Municipal de Saúde; Considerando o disposto na legislação pertinente a área de contratos e convênios a serem firmados entre o município e o prestador de serviços de saúde; Considerando o disposto na Cláusula Décima Segunda - DO ACOMPANHAMENTO no Termo de Convênio 002/2017; RESOLVE:

Art. 1.º - Nomear a Comissão para Acompanhamento do Convênio nº 002/2018, celebrado entre o Município de Natividade e o Centro Educacional Nosso Mundo - CENOM de Natividade que visa à contratação de serviços ambulatoriais específicos em Saúde Auditiva com o Sistema Único de Saúde.

Art. 2.º - A composição da Comissão, conforme estabelecido na Cláusula Décima Segunda do ao Convênio nº 002/2018, será constituída por representantes da Secretaria Municipal de Saúde, do Centro Educacional Nosso Mundo - CENOM de Natividade e do Conselho Municipal de Saúde.

Representantes da Secretaria Municipal de Saúde:

- Titular: Dr. Vinícius Dias Evangelista

- Suplente: Liliãna Rodrigues Barbosa

Representantes da Caixa dos Pobres de Natividade

- Titular: João Batista Rezende

- Suplente: Altivo Ferreira Filho

Representantes do Conselho Municipal de Saúde

- Titular: Eloísa Fernandes Carvalho

- Suplente: Sueli Maria e Silva

Representantes do Centro Educacional Nosso Mundo- CENOM

- Natividade:

- Titular: Marcelo de Oliveira Valladas

- Suplente: Amélia Cristina Correa Teixeira Barreto

Representantes do Conselho Municipal de Saúde:

- Titular: Maria Aparecida Siqueira da Silva

- Suplente: Sidinêa da Conceição Bazeth

Convênio celebrado entre a Secretaria Municipal de Saúde, da Associação de Pais e Amigos dos Excepcionais - APAE NATIVIDADE

- Titular: Cauê do Carmo Cordeiro

- Suplente: Leonardo Arenari Silva

Art. 3.º - A Comissão terá por finalidade avaliar o nível de desempenho do Convênio na execução do Convênio, principalmente no tocante as metas quantitativas e qualitativas do Plano Operativo Anual previsto na Cláusula Décima Primeira.

Art. 4.º - Esta portaria entra em vigor na presente data, retroagindo seus efeitos a 01 de janeiro do corrente ano.

Registre-se, Publique-se e Cumpra-se. Município de Natividade

- RJ, 18 de fevereiro 2019. Severiano Antônio dos Santos Rezende Prefeito Municipal de Natividade - RJ



PORTARIA GP Nº. 102/2019

O Prefeito Municipal de Natividade, no uso das atribuições que lhes são conferidas pelos incisos VI e IX do art. 68 da LOM, combinados com as Leis 616/2012 e 769/2016, Resolve:

Art. 1.º - Revogar a Portaria GP nº 029/2018 e Exonerar a Srª. DEUSIMÉIA MELLO FERREIRA DE MELLO, matrícula nº 187240 da Função Comissionada de Responsável pelo Controle Patrimonial, simbologia FC 06.

§ 1.º - Este cargo está subordinado à Secretaria Municipal de Educação.

§ 2.º - As atribuições genéricas da unidade administrativa, à qual o Cargo Comissionado está vinculado, estão descritas na Lei 616/2012.

Art. 2.º - A remuneração para o exercício deste cargo se fará cumulativamente ao Cargo Público de Carreira de Monitor, exercido pelo agente público ora nomeado, face à permissividade do art. 26, § 3.º da Lei nº 616/2012.

Art. 3.º - Esta portaria entra em vigor na presente data.

Registre-se, Publique-se e Cumpra-se. Município de Natividade - RJ, 1º de março de 2019. Severiano Antônio dos Santos Rezende Prefeito Municipal de Natividade - RJ

PORTARIA GP Nº. 103/2019

O Prefeito Municipal de Natividade, no uso das atribuições que lhes são conferidas pelos incisos VI e IX do art. 68 da LOM, combinados com as Leis 616/2012 e 769/2016, Resolve:

Art. 1.º - Designar (SEM ÔNUS) a Srª. DEUSIMÉIA MELLO FERREIRA DE MELLO, matrícula nº 187240 para exercer a Função Comissionada de Responsável pelo Controle Patrimonial, simbologia FC 06.

§ 1.º - Este cargo está subordinado à Secretaria Municipal de Educação.

§ 2.º - As atribuições genéricas da unidade administrativa, à qual o Cargo Comissionado está vinculado, estão descritas na Lei 616/2012.

Art. 2.º - A remuneração para o exercício deste cargo se fará cumulativamente ao Cargo Público de Carreira de Monitor, exercido pelo agente público ora nomeado, face à permissividade do art. 26, § 3.º da Lei nº 616/2012.

Art. 3.º - Esta portaria entra em vigor na presente data.

Registre-se, Publique-se e Cumpra-se. Município de Natividade - RJ, 1º de março de 2019. Severiano Antônio dos Santos Rezende Prefeito Municipal de Natividade - RJ

PORTARIA GP Nº. 104/2019

O Prefeito Municipal de Natividade, no uso das atribuições que lhes são conferidas pelos incisos VI e IX do art. 68 da LOM, combinados com as Leis 616/2012 e 769/2016, Resolve:

Art. 1.º - Nomear a Srª. CLAUDIA GONCALVES DE OLIVEIRA E OLIVEIRA para exercer o Cargo em Comissão de Assessor Técnico da Secretaria Municipal Assistência social, Trabalho e Emprego, simbologia CC 03.

§ 1.º - Este cargo está subordinado à Secretaria Municipal de Assistência Social, Trabalho e Emprego.

§ 2.º - As atribuições genéricas da unidade administrativa, à qual o Cargo Comissionado está vinculado, estão descritas na Lei 616/2012.

Art. 2.º - Esta portaria entra em vigor na presente data.

Registre-se, Publique-se e Cumpra-se. Município de Natividade - RJ, 1º de março de 2019. Severiano Antônio dos Santos Rezende Prefeito Municipal de Natividade - RJ

PORTARIA GP Nº. 105/2019

O Prefeito Municipal de Natividade, no uso das atribuições que lhes são conferidas pelos incisos VI e IX do art. 68 da LOM, combinados com as Leis 616/2012 e 769/2016, Resolve:

Art. 1.º - Exonerar o Sr. ALCENI DE LIMA BARBOSA do Cargo em Comissão de Coordenador Executivo, simbologia CC 07.

§ 1.º - Este cargo está subordinado à Secretaria Municipal de Desenvolvimento Urbano.

§ 2.º - As atribuições genéricas da unidade administrativa, à qual o Cargo Comissionado está vinculado, estão descritas na Lei 616/2012.

Art. 2.º - Esta portaria entra em vigor na presente data, produzindo seus efeitos a partir de 31 de março de 2019.

Registre-se, Publique-se e Cumpra-se. Município de Natividade - RJ, 1º de março de 2019. Severiano Antônio dos Santos Rezende Prefeito Municipal de Natividade - RJ

PORTARIA GP Nº. 106/2019

O Prefeito Municipal de Natividade, no uso das atribuições que lhes são conferidas pelos incisos VI e IX do art. 68 da LOM, combinados com as Leis 616/2012 e 769/2016, Resolve:

Art. 1.º - Exonerar a Srª. ANA PAULA ALVES DE JESUS do Cargo em Comissão de Coordenador Geral de Programas de Saúde, simbologia CC 06.

§ 1.º - Este cargo está subordinado à Secretaria Municipal de Saúde.

§ 2.º - As atribuições genéricas da unidade administrativa, à qual o Cargo Comissionado está vinculado, estão descritas na Lei 616/2012.

Art. 2.º - Esta portaria entra em vigor na presente data.

Registre-se, Publique-se e Cumpra-se. Município de Natividade - RJ, 1º de março de 2019. Severiano Antônio dos Santos Rezende Prefeito Municipal de Natividade - RJ

PORTARIA GP Nº. 107/2019

O Prefeito Municipal de Natividade, no uso das atribuições que lhes são conferidas pelos incisos VI e IX do art. 68 da LOM, combinados com as Leis 616/2012 e 769/2016, Resolve:

Art. 1.º - Revogar a Portaria GP nº 175/2017 e Nomear a Srª.

MARIA CLARA DOS SANTOS CHAVES para exercer o Cargo em Comissão de Coordenador Geral de Programas de Saúde, simbologia CC 08.

§ 1.º - Este cargo está subordinado à Secretaria Municipal de Saúde.

§ 2.º - As atribuições genéricas da unidade administrativa, à qual o Cargo Comissionado está vinculado, estão descritas na Lei 616/2012.

Art. 2.º - Esta portaria entra em vigor na presente data.

Registre-se, Publique-se e Cumpra-se. Município de Natividade - RJ, 1º de março de 2019. Severiano Antônio dos Santos Rezende Prefeito Municipal de Natividade - RJ

PORTARIA GP Nº. 108/2019

O Prefeito Municipal de Natividade, no uso das atribuições que lhes são conferidas pelos incisos VI e IX do art. 68 da LOM, combinados com as Leis 616/2012 e 769/2016, Resolve:

Art. 1.º - Revogar a Portaria GP nº 201/2018 e Nomear o Sr. SÉRGIO ELIAS ARAÚJO, para exercer o Cargo em Comissão de Coordenador Executivo, simbologia CC 07.

§ 1.º - Este cargo está subordinado à Secretaria Municipal de Educação.

§ 2.º - As atribuições genéricas da unidade administrativa, à qual o Cargo Comissionado está vinculado, estão descritas na Lei 616/2012 e 769/2016.

Art. 2.º - Esta portaria entra em vigor na presente data.

Registre-se, Publique-se e Cumpra-se. Município de Natividade - RJ, 1º de março de 2019. Severiano Antônio dos Santos Rezende Prefeito Municipal de Natividade - RJ

PORTARIA GP Nº. 109/2019

O Prefeito Municipal de Natividade, no uso das atribuições que lhes são conferidas pelos incisos VI e IX do art. 68 da LOM, combinados com as Leis 616/2012 e 769/2016, Resolve:

Art. 1.º - Nomear a Srª. ANGELICA FERNANDES DE OLIVEIRA DIAS para exercer o Cargo em Comissão de Coordenador Geral da Inerção e Saúde, simbologia CC 10.

§ 1.º - Este cargo está subordinado à Secretaria Municipal de Saúde.

§ 2.º - As atribuições genéricas da unidade administrativa, à qual o Cargo Comissionado está vinculado, estão descritas na Lei 616/2012.

Art. 2.º - Esta portaria entra em vigor na presente data.

Registre-se, Publique-se e Cumpra-se. Município de Natividade - RJ, 1º de março de 2019. Severiano Antônio dos Santos Rezende Prefeito Municipal de Natividade - RJ

PORTARIA GP Nº 111/2019

Dispõe sobre cessão de servidor público municipal. O Prefeito Municipal de Natividade, no uso das atribuições que lhe são conferidas pelo inciso VI, do art. 68 da LOM, e de acordo com a Lei 245/2002 Art.59.

Considerando os termos do ofício exarado pelo Ilmo Sr. Presidente da Câmara Municipal de Natividade - RJ - Dr. Ivete Martins Bohrer Kabouk.

Considerando que JOAO BATISTA VIEIRA MARQUES, Artífice de Obras e Serviços Públicos, matrícula 198285, é servidor efetivo do Município de Natividade;

Considerando o que prescreve o artigo 59 da Lei nº 245/2002 de 27 de dezembro de 2002, no que se refere a cessões de Servidores Públicos Municipais;

Considerando os termos do Convênio 001/2019;

Considerando o parecer da Procuradoria Jurídica;

Resolve:

Art. 1º Fica CEDIDO para a Câmara Municipal de Natividade-RJ o Servidor Público Municipal JOAO BATISTA VIEIRA MARQUES, Artífice de Obras e Serviços Públicos, matrícula 198285.

Art. 2º A cessão de que trata o Artigo 1º desta Portaria está em consonância com o disposto no art. 59, § 1º, Inciso I da Lei Municipal 245/2002. Ficando a cargo da CEDENTE O ÔNUS DA REMUNERAÇÃO DO SERVIDOR.

Art. 3º A cessão de que trata o Artigo 1º desta Portaria terá validade até o dia 31 de dezembro de 2019.

Art. 4º - Esta Portaria entra em vigor na presente data.

Registre-se, Publique-se e Cumpra-se. Município de Natividade - RJ, 13 de março de 2019. Severiano Antônio dos Santos Rezende Prefeito Municipal de Natividade - RJ

PORTARIA GP Nº. 112/2019

O Prefeito Municipal de Natividade, no uso das atribuições que lhe são conferidas pelo Art.3 da Lei Orgânica do Município combinados com as Leis Municipais 05/92 e 216/02, e;

Considerando o Ofício 010/2019 exarado pelo CMDCA;

RESOLVE:

Art. 1º - Nomear os representantes não governamentais para composição do Conselho Municipal de Direitos da Criança e do Adolescente (CMDCA) para um mandato de 3 (três) anos, conforme consta no ofício 010/2019 da Presidente do CMDCA.

Art. 2º - Esta Portaria entra em vigor na presente data.

Registre-se, Publique-se e Cumpra-se. Município de Natividade - RJ, 29 de março 2018.

Severiano Antônio dos Santos Rezende Prefeito Municipal de Natividade - RJ

ANEXO I DA PORTARIA GP Nº. 112/2019

Representantes Não Governamentais do CMDCA

I-Representantes da Entidade Colégio Municipal Alvorada:

Titular: Elielza da Silva Cruz
Suplente: José Renato Spindola da Silva

II-Representantes da Entidade Escola C. M. Cruzeiro de Cima:

Titular: Isabella Braemer Lara Borba
Suplente: Eduarda Alves de Barros

III-Representantes da Entidade Centro Integrado de Atenção Especializada em Saúde e Educação(CIAESE):

Titular: Vandalúcia Valentim do Nascimento Teixeira
Suplente: Luciane Cláudia Rios Mansur

IV-Representantes da Entidade Escola C. M. Cantinho do Fiorello:

Titular: Eliane Gonçalves Salino
Suplente: Gabriela Prevatto Rochetti Rodrigues

Registre-se, Publique-se e Cumpra-se. Município de Natividade - RJ, 29 de abril 2018. Severiano Antônio dos Santos Rezende Prefeito Municipal de Natividade - RJ

DELIBERAÇÃO 001/2019

Natividade-RJ, 21 de março de 2019.

Fica deliberado por ato da Comissão de Avaliação Periódica de Desempenho o Adicional por Nível de Escolaridade aos servidores elencados abaixo com as respectivas percentagens concedidas.

Nome	Cargo	ADICIONAL CONCEDIDO
Luciana Spagnol de Almeida	FONOAUDIÓLOGO I	20%

Por ser expressão da verdade e por estarem todos os membros e suplentes em acordo com as decisões deliberadas, passamos a assinar abaixo:

Ana Maria Clementina Potente Spalla

Maxuel Vargas da Silva

Rogério Correa Lima

Silvana Aparecida da Silva

Analu de Almeida Faria

PORTARIA SMA Nº 020/2019

Dispõe sobre a concessão de Licença Remunerada para Tratamento de Saúde a Servidores Públicos Municipais. O Secretário Municipal de Administração, no uso das atribuições que lhes são conferidas pelo Decreto Municipal nº 065/2002, e odispoto no Artigo 113 da Lei nº 245/02 - Estatuto dos Servidores Públicos do Município de Natividade, Resolve:

CONCEDER, licença remunerada para tratamento de saúde aos Servidores relacionados abaixo no Anexo I, cujos atestados médicos correspondentes são acostados ao presente ato, retroagindo os efeitos individuais às datas dos precitados atestados, correndo as despesas por conta de dotação orçamentária própria das respectivas unidades administrativas.

Registre-se, Publique-se e Cumpra-se. Município de Natividade - RJ, 06 de Fevereiro de 2019. Pedro César Oliveira de Souza Secretário Municipal de Administração Port. Nº 002/2017

ANEXO I

NOME	MATRÍCULA	PERÍODO DE LICENÇA E ATESTADO
Eny Rosa Ferreira	185540	90 Dias - 29/01/19 à 28/04/19
JoacyrPrevato	95125	34 Dias - 28/01/19 à 02/03/19
Luiz Rodrigues de Oliveira	197556	90 Dias - 30/01/19 à 29/04/19
Maria Aparecida Gomes da Silva Mouta	185973	60 Dias - 01/02/19 à 01/04/19
Neusa Zini Rodrigues	189103	120 Dias - 23/01/19 à 22/05/19
Nilson Clementino Hanszman	151564	90 Dias - 04/02/19 à 04/05/19
Renata Maurício de Souza Lima	272	45 Dias - 01/02/19 à 17/03/19
Rosalay de Mello Reis Rezende	169005	75 Dias - 01/02/19 à 16/04/19
Gizeli de Souza Ferreira	907	05 Dias - 28/01/19 à 01/02/19
Luciana Alves Lopes Rodrigues	169692	02 Dias - 22/11/18 à 23/11/18



REPÚBLICA FEDERATIVA DO BRASIL
ESTADO DO RIO DE JANEIRO
CÂMARA MUNICIPAL DE NATIVIDADE
Exercício 2019

DECRETO LEGISLATIVO Nº. 01/2019

Ementa: Aprova a Prestação de Contas de Governo do Poder Executivo do Município de Natividade, referentes ao exercício de 2017.

A Câmara Municipal de Natividade aprova e promulga o seguinte Decreto Legislativo:

Artigo 1º - Ficam Aprovadas as Contas de Governo do Poder Executivo do Município de Natividade, referentes ao exercício de 2017, aprovando assim, o Parecer Prévio Favorável do Egrégio Tribunal de Contas do Estado do Rio de Janeiro.

Artigo 2º - Este Decreto Legislativo entra em vigor na data de sua publicação.

Artigo 3º - Revogam-se as disposições em contrário.
Registre-se, publique-se e cumpra-se.

Câmara Municipal de Natividade, 28 de março de 2019.

Ivete Martins Bohrer Kabouk
Presidenta

Avenida Amoral Peixoto, 21 - Centro - CEP: 28360-000 Natividade - RJ.
Telefone: (0xx22) 3841-1072 e 3841-1630
e-mail: camaranatividade@bol.com.br
e-mail: camaranatividade@ol.com.br



REPÚBLICA FEDERATIVA DO BRASIL
ESTADO DO RIO DE JANEIRO
CÂMARA MUNICIPAL DE NATIVIDADE
Exercício 2019

PORTARIA Nº. 039/2019, DE 07 DE MARÇO DE 2019.

A PRESIDENTA DA CÂMARA MUNICIPAL DE NATIVIDADE, no uso de suas atribuições legais,

RESOLVE:

Artigo 1º - Designar o servidor JOÃO BATISTA VIEIRA MARQUES, para ficar diretamente responsável pela condução, abastecimento, guarda e limpeza dos veículos oficiais pertencentes a frota do Poder Legislativo de Natividade.

Artigo 2º - Revogar as disposições em contrário, especialmente a Portaria n.º 30/2018 de 06 de março de 2018.

Registre-se, publique-se e cumpra-se.

Câmara Municipal de Natividade, 07 de Março de 2019.

Ivete Martins Bohrer Kabouk
Dra. Ivete Martins Bohrer Kabouk
Presidenta

Avenida Amoral Peixoto, 21 - Centro - CEP: 28360-000 Natividade - RJ.
Telefone: (0xx22) 3841-1072
E-mail: camaranatividade@bol.com.br
Site: www.camaranatividade.rj.gov.br



REPÚBLICA FEDERATIVA DO BRASIL
ESTADO DO RIO DE JANEIRO
CÂMARA MUNICIPAL DE NATIVIDADE
Exercício 2019

PORTARIA Nº. 040/2019, DE 18 DE MARÇO DE 2019.

A PRESIDENTA DA CÂMARA MUNICIPAL DE NATIVIDADE, no uso de suas atribuições legais, e, de acordo com a resolução n.º 07/2013,

RESOLVE:

Artigo 1º - ESTABELEÇER o calendário das reuniões da Câmara itinerante para o ano de 2019, conforme o artigo 3º da Resolução n.º 07/2013, desta forma:

Dia 21 de março - bairros Cantinho do Fiorello/Vila da Paz;
Dia 25 de abril - Distrito de Ourania;
Dia 30 de maio - bairros: Liberdade, Morro São Pedro, Parque Lajinha e Corte;
Dia 27 de junho - bairro Tubiacanga;
Dia 11 de julho - Distrito de Bom Jesus do Querendo;
Dia 29 de agosto - bairros: Balneário, Ilha e Pedro Gomes;
Dia 26 de setembro - bairros: Sindicato, Pita, Morro da Formiga e Popular Velha;
Dia 31 de outubro - bairro Popular Nova;
Dia 28 de novembro - Comunidade do Cruzeiro, Cruzirinho, Barro Branco, Santa Rosa e São Vicente;
Dia 12 de dezembro - Centro, Areão, Castelândia e Bagaciera.

Artigo 2º - Revogar as disposições em contrário.

Registre-se, publique-se e cumpra-se.

Câmara Municipal de Natividade, 18 de Março de 2019.

Dr.ª Ivete Martins Bohrer Kabouk
Presidenta

Avenida Amoral Peixoto, 21 - Centro - CEP: 28360-000 Natividade - RJ.
Telefone: (0xx22) 3841-1072
E-mail: camaranatividade@bol.com.br
Site: www.camaranatividade.rj.gov.br



REPÚBLICA FEDERATIVA DO BRASIL
ESTADO DO RIO DE JANEIRO
CÂMARA MUNICIPAL DE NATIVIDADE
Exercício 2019

PORTARIA Nº. 041/2019, DE 18 DE MARÇO DE 2019.

A PRESIDENTA DA CÂMARA MUNICIPAL DE NATIVIDADE, no uso de suas atribuições legais,

RESOLVE:

Artigo 1º - Estabelecer horário de funcionamento da Câmara Municipal de Natividade das 9 horas as 18 horas.

Artigo 2º - As atividades realizadas pelos servidores lotados nos gabinetes dos Vereadores serão de total responsabilidade destes, incluindo os serviços ordinários e extraordinários desenvolvidos.

Artigo 3º - Revogar as disposições em contrário, especialmente a Portaria n.º 39/2017 de 18 de junho de 2017.

Registre-se, publique-se e cumpra-se.

Câmara Municipal de Natividade, 18 de Março de 2019.

Dr.ª Ivete Martins Bohrer Kabouk
Presidenta

Avenida Amoral Peixoto, 21 - Centro - CEP: 28360-000 Natividade - RJ.
Telefone: (0xx22) 3841-1072
E-mail: camaranatividade@bol.com.br
Site: www.camaranatividade.rj.gov.br



REPÚBLICA FEDERATIVA DO BRASIL
ESTADO DO RIO DE JANEIRO
CÂMARA MUNICIPAL DE NATIVIDADE
Exercício 2019

PORTARIA Nº. 42/2019, DE 22 DE MARÇO DE 2019.

CONCEDE LICENÇA PARA TRATAMENTO DE SAÚDE.

O PRESIDENTE DA CÂMARA MUNICIPAL DE NATIVIDADE, no uso de suas atribuições legais,

RESOLVE:

Artigo 1º - Conceder a funcionária estatutária LIA MÁRCIA DA SILVA BENTO CARVALHO - matrícula 006, Servente Interno desta Câmara Municipal, licença para tratamento de saúde, de acordo com o artigo 113 da Lei Municipal nº 245/2002, por 120 (cento e vinte) dias a partir de 22/03/2019.

Artigo 2º - Esta Portaria entra em vigor na data de sua publicação.

Registre-se, publique-se e cumpra-se.

Câmara Municipal de Natividade, 22 de março de 2019.

Dra. Ivete Martins Bohrer Kabouk
Presidenta

Avenida Amoral Peixoto, 21 - Centro - CEP: 28360-000 Natividade - RJ.
Telefone: (0xx22) 3841-1072
E-mail: camaranatividade@bol.com.br

EXPEDIENTE



CÂMARA MUNICIPAL DE NATIVIDADE/RJ
Av. Amoral Peixoto, 21 - Centro - CEP: 28360-000 Natividade - RJ.
Telefone: (0xx22) 3841-1072 e 3841-1630 Fax: (0xx22) 3841-1630
e-mail: camaranatividade@bol.com.br
Portal: www.camaranatividade.rj.gov.br

ÓRGÃO OFICIAL DO MUNICÍPIO DE
NATIVIDADE/RJ - PODER EXECUTIVO -
IMPRENSA OFICIAL-CRIADO PELA LEI
MUNICIPAL Nº 363/2007

DR.ª IVETE MARTINS BOHRER KABOUK
Presidenta

LUIZ CARLOS COSTA
Vice-Presidente

RODRIGO BORGES RODRIGUES
1º Secretário

EVANDO LUIZ FERNANDES
2º Secretário

Demais Vereadores:

BERNARDO PINHO TEIXEIRA

DENILSON MENEZES DA SILVA

CARLOS DE ASSIS PAIVA

FABIANO FRANÇA VIEIRA

ÉRIQUES LOPES DA SILVA

MAYCO FARIA DE ALMEIDA

ROBSON RODRIGUES BARRETO

DIAGRAMAÇÃO: BERNARDO LOPES DA SILVEIRA - TÉCNICO EM INFORMÁTICA
COM APOIO E SUPERVISÃO DA SECRETARIA MUNICIPAL DE ADMINISTRAÇÃO