

ÓRGÃO OFICIAL DO MUNICÍPIO DE NATIVIDADE

PREFEITURA MUNICIPAL DE NATIVIDADE/RJ

PODER EXECUTIVO-IMPRESA OFICIAL

CRIADO PELA
LEI MUNICIPAL
Nº 363/2007

PREFEITURA MUNICIPAL DE NATIVIDADE ATOS DO PODER EXECUTIVO



ANO III - Nº 69, NATIVIDADE/RJ, 30 DE JANEIRO DE 2019

DECRETO Nº 010/2019

O Prefeito Municipal de Natividade, no uso das atribuições que lhe são conferidas pelo inciso VI do art. 68 da L.O.M. e, CONSIDERANDO o passamento do ex-Combatente da Força Expedicionária Brasileira - FEB, o ouraniense Sr. JOÃO THOMÉ DE MOURA, ocorrido nessa quarta-feira, dia 23, causando profunda consternação em toda a nossa comunidade; CONSIDERANDO o sentimento de solidariedade, dor e saudade que emerge pela perda de um cidadão exemplar, chefe de família honrado, de ilibado espírito público; CONSIDERANDO os relevantes serviços prestados à Pátria Brasileira, através da sua brava atuação durante a Segunda Guerra Mundial na Itália; CONSIDERANDO que cumpre aos Poderes Públicos o dever de tributar à memória do Sr. João Moura as homenagens a que faz jus, pelo seu elevado caráter e sua honradez, tendo sido motivo de orgulho para todos os que tiveram o privilégio de com ele conviver, D E C R E T A:

ARTIGO 1º - LUTO OFICIAL em todo o território do município de Natividade, por 03 (três) dias, a contar desta data, em sinal de profundo pesar pelo passamento do senhor JOÃO THOMÉ DE MOURA.

ARTIGO 2º - Este decreto entra em vigor na data de sua publicação, revogadas as disposições em contrário. Registre-se, Publique-se e Cumpra-se. Prefeitura Municipal de Natividade, 24 de janeiro de 2019. Severiano Antônio dos Santos Rezende Prefeito Municipal

DECRETO Nº 011/2019

DISPÕE SOBRE A PERMISSÃO DE USO DE BEM PÚBLICO E DÁ OUTRAS PROVIDÊNCIAS. O PREFEITO DO MUNICÍPIO DE NATIVIDADE, no uso das atribuições que lhe são conferidas na forma da legislação em vigor e, Considerando, a Lei Orgânica Municipal, no tocante dos Artigos 97, 108 e 180; Considerando, o processo administrativo 5904/2018. DECRETA:

Art. 1º - Fica, concedida a permissão de uso de Bem Público a título precário e gratuito, do imóvel, localizado na Rua Largo do Rosário (Quadra do Colégio Dantas Brandão) de propriedade do Município de Natividade Registrado no livro de Registro de Imóveis Livro nº. 3-I, Folha nº. 212, Numero de Ordem 5.396, datado de 22/12/66, para o desenvolvimento das atividades esportivas e complementares do Colégio Batista de Natividade.

EXPEDIENTE



PREFEITURA MUNICIPAL DE NATIVIDADE/RJ
Praça Ferreira Rabello, nº04, Centro
www.natividade.rj.gov.br
Tel: (22) 3841-1051

ÓRGÃO OFICIAL DO MUNICÍPIO DE NATIVIDADE/RJ - PODER EXECUTIVO - IMPRESA OFICIAL-CRIADO PELA LEI MUNICIPAL Nº 363/2007

SEVERIANO ANTÔNIO DOS S. REZENDE
Prefeito
JULIANO DA SILVA FRANÇA
Vice-Prefeito
CRISTIANE GOMES NOVAES
Procurador
EDUARDO ESTANISLAU GAMA
Controlador de Auditoria Interna
CLAUDIO DE BARROS
Secretário de Governo
EDGARDO RIBEIRO DE REZENDE FILHO
Secretário de Fazenda e Planejamento/ Receita
PEDRO CÉSAR OLIVEIRA DE SOUZA
Secretário de Administração
FABIANO AFRÉDRI DO CARMO
Secretário de Desenvolvimento Urbano
PAULA FERREIRA DOS SANTOS
Secretária de Educação
MÁRILIA MACHADO SERRANO DO NASCIMENTO
Secretária de Saúde
CELSO LUIZ DE ALMEIDA JUNIOR
Secretário de Desenvolvimento Agropecuário
JORGE VARGAS BOECHAT
Secretário de Estradas Vicinais
ANA MARIA FONSECA DA SILVA REZENDE
Secretário de Assist. Social, Trabalho e Emprego
MARCOS PAULO S. P. DE OLIVEIRA
Secretário de Meio Ambiente
ADEMILSON GOMES MIRANDA
Secretário de Defesa Civil
JULIO CÉSAR RAMOS BARBOSA
Secretário de Turismo
ROGERIO ALVAREZ RODRIGUES
Secretário de Desenv. Econômico e Comércio
GERALDO SOARES BARRETO FILHO
Secretário de Juventude, Esporte, Cultura e Lazer

DIAGRAMAÇÃO: BERNARDO LOPES DA SILVEIRA - TÉCNICO EM INFORMÁTICA
COM APOIO E SUPERVISÃO DA SECRETARIA MUNICIPAL DE ADMINISTRAÇÃO

Art. 2º - A Permissionária poderá exercer suas atividades esportivas e complementares no imóvel discriminado no Art.1 deste Decreto em conformidade com a solicitação realizada através do processo 5904/2018 até 31 de dezembro de 2020.

Art. 3º - Este Decreto entra em vigor a partir de sua publicação.

Natividade - RJ, 24 de janeiro de 2019. Severiano Antônio dos Santos Rezende Prefeito de Natividade

ATA DE REGISTRO DE PREÇO Pregão Presencial nº 034/2018

Processo: 1861/2018; Ata de Registro de Preços do Pregão Presencial nº 034/2018; Objeto: O objeto da presente ATA DE REGISTRO DE PREÇOS consiste no "REGISTRO DE PREÇO PARA FUTURA E EVENTUAL AQUISIÇÃO DE PNEUS, CÂMARAS DE AR E PROTETORES, DE PRIMEIRA LINHA, PARA ATENDER AS NECESSIDADES DA FROTA DE VEÍCULOS E MÁQUINAS DA PREFEITURA MUNICIPAL DE NATIVIDADE, CONFORME SOLICITAÇÃO DA SECRETARIA MUNICIPAL DE TRANSPORTES" com preços inscritos nesta ata, conforme as especificações constantes da Proposta Comercial referente ao Edital de PREGÃO PRESENCIAL N.º 034/2018 - PMN e demais anexos, que constituem parte integrante desta ATA DE REGISTRO DE PREÇOS independente de transcrição, em conformidade com as especificações deste Edital e de seus Anexos; Órgão Gerenciador: Município de Natividade - RJ CNPJ nº. 28.920.304/0001-96; Detentor da Ata: EL EYLON PNEUS EIRELI - ME, neste ato, representado por Marcia de Souza, brasileiro, divorciada, empresária, portador da Carteira de Identidade nº 17.919.254-1 SSP/SP e CPF nº 137.151.118-79. Vigência de 12 (doze) meses, contados a partir de 22 de Novembro de 2018; Data de Assinatura: 22/11/2018. Preços registrados:

Fornecedor: EL EYLON PNEUS EIRELI ME CNPJ: 28.920.304/0001-96 Endereço: Avenida Paschoal Ardito, nº 2556, Vila Belvederes, Americana, SP, CEP: 13.473-010						
ITEM	DESCRIÇÃO	MARCA	UNID	QUANT	VALOR UNIT	VALOR TOTAL
SEC. MUN. DE EDUCAÇÃO						
1	PNEU 195 X 65 X 15	TORNEL	UNID	12	223,00	2.700,00
SUBTOTAL: R\$ 2.700,00 (Dois mil e setecentos reais)						
SEC. MUN. DE TRANSPORTE						
1	CÂMARA DE AR 25.1 X 30	JABUTI	UNID	2	371,00	756,00
2	CÂMARA DE AR PARA MOTO ARO 18	JABUTI	UNID	4	19,50	78,00
3	PNEU 195 X 55 X 14	FORERUNNER	UNID	4	2.378,00	9.512,00
4	PNEU 195 X 55 X 16	GOFORUM	UNID	6	257,00	1.542,00
5	PNEU 750 X 16 BAIADO	FORERUNNER	UNID	10	411,00	4.180,00
6	PNEU PARA MOTO 80/100 ARO 18	TECHNIC	UNID	2	105,00	210,00
7	PROTETOR 14.00 X 24	CARRETEIRO	UNID	10	78,75	787,50
SUBTOTAL: R\$ 18.605,50 (Dezoito mil, seiscentos e sessenta e cinco reais e cinquenta centavos)						
VALOR TOTAL: R\$ 19.365,50 (Dezanove mil, trezentos e sessenta e cinco reais e cinquenta centavos)						

ATA DE REGISTRO DE PREÇO Pregão Presencial nº 034/2018

Processo: 1861/2018; Ata de Registro de Preços do Pregão Presencial nº 034/2018; Objeto: O objeto da presente ATA DE REGISTRO DE PREÇOS consiste no "REGISTRO DE PREÇO PARA FUTURA E EVENTUAL AQUISIÇÃO DE PNEUS, CÂMARAS DE AR E PROTETORES, DE PRIMEIRA LINHA, PARA ATENDER AS NECESSIDADES DA FROTA DE VEÍCULOS E MÁQUINAS DA PREFEITURA MUNICIPAL DE NATIVIDADE, CONFORME SOLICITAÇÃO DA SECRETARIA MUNICIPAL DE TRANSPORTES" com preços inscritos nesta ata, conforme as especificações constantes da Proposta Comercial referente ao Edital de PREGÃO PRESENCIAL N.º 034/2018 - PMN e demais anexos, que constituem parte integrante desta ATA DE REGISTRO DE PREÇOS independente de transcrição, em conformidade com as especificações deste Edital e de seus Anexos; Órgão Gerenciador: Município de Natividade - RJ CNPJ nº. 28.920.304/0001-96; Detentor da Ata: GATI PEÇAS E ACESSÓRIOS LTDA - ME, neste ato, representado por Leonardo Ponce Moreira, brasileiro, casado, auxiliar administrativo, portador da Carteira de Identidade nº 10683922-8 IFF/RJ e CPF nº 093.732.477-94. Vigência de 12 (doze) meses, contados a partir de 22 de Novembro de 2018; Data de Assinatura: 22/11/2018. Preços registrados:

Fornecedor: GATI PEÇAS E ACESSÓRIOS LTDA ME CNPJ: 15.541.500/0001-88 Endereço: Rua Paschoal da Silva Pontes nº 73, Centro, Aperibé RJ, CEP: 28.495-000.						
ITEM	DESCRIÇÃO	MARCA	UNID	QUANT	VALOR UNIT	VALOR TOTAL
SEC. MUN. DE EDUCAÇÃO						
1	1000 X 20 RADIAL DIRECIONAL	PIRELLI	UNID	10	1.199,00	11.990,00
2	CÂMARA DE AR 1000 X 20	MAGNUM	UNID	10	69,00	690,00
3	PNEU 175 X 70 X 13	DUNLOP	UNID	16	145,00	2.320,00
4	PNEU 175 X 14	HIFLY	UNID	13	279,00	3.627,00
5	PNEU 195 X 55 X 13	TORNEL	UNID	8	218,00	1.744,00
6	PROTETOR 1600 X 20	RAYFLEX	UNID	10	26,90	269,00
7	PNEU 215 X 75 X 17.3 RADIAL DIRECIONAL	LING LONG	UNID	30	590,00	17.700,00
8	PNEU 275 X 80 X 22.5 RADIAL DIRECIONAL	DATTON	UNID	30	1.185,00	35.550,00
SUBTOTAL: R\$ 73.375,00 (Setenta e três mil, trezentos e setenta e cinco reais)						
SEC. MUN. DE ASSISTÊNCIA SOCIAL						
1	PNEU 175 X 70 X 14	DUNLOP	UNID	20	214,00	4.280,00
2	PNEU 175 X 14	HIFLY	UNID	20	188,50	3.770,00
3	PNEU 175 X 14	HIFLY	UNID	12	279,00	3.348,00
4	CÂMARA DE AR 17.5 X 15	TORNEL	UNID	8	218,00	1.744,00
5	PNEU 205 X 75 X 16	ADEBERNZA	UNID	10	377,90	3.779,00
SUBTOTAL: R\$ 17.121,00 (Dezessete mil, cento e vinte e um reais)						
SEC. MUN. DE TRANSPORTE						
1	1000 X 20 RADIAL DIRECIONAL	PIRELLI	UNID	20	1.199,00	23.980,00
2	CÂMARA DE AR 1000 X 20	MAGNUM	UNID	10	69,00	690,00
3	CÂMARA DE AR 12 X 16.5	MAGNUM	UNID	4	56,00	224,00
4	CÂMARA DE AR 12.4 X 24	MAGNUM	UNID	4	105,00	420,00
5	CÂMARA DE AR 12.5 X 89 X 18	MAGNUM	UNID	8	76,00	608,00
6	CÂMARA DE AR 14.00 X 24	MAGNUM	UNID	20	149,00	2.980,00
7	CÂMARA DE AR 14.9 X 24	MAGNUM	UNID	2	187,00	374,00
8	CÂMARA DE AR 17.5 X 15	MAGNUM	UNID	12	191,00	2.292,00
9	CÂMARA DE AR 18.4 X 20	MAGNUM	UNID	12	191,00	2.292,00
10	CÂMARA DE AR 20.0 X 20	MAGNUM	UNID	10	20,00	200,00
11	CÂMARA DE AR 20.5 X 20	MAGNUM	UNID	20	39,00	780,00
12	PNEU 12 X 16.5	MPL	UNID	4	649,00	2.596,00
13	PNEU 12.4 X 24	MPL	UNID	4	999,00	3.996,00
14	PNEU 13.5 X 80 X 18	MPL	UNID	8	1.698,00	13.584,00
15	PNEU 14.00 X 24	MAGNION	UNID	18	179,00	3.222,00
16	PNEU 17.5 X 25	PETLAS	UNID	8	2.187,00	17.500,00
17	PNEU 175 X 70 X 13	DUNLOP	UNID	14	165,00	2.310,00
18	PNEU 175 X 70 X 14	DUNLOP	UNID	10	214,00	2.140,00
19	PNEU 18.4 X 30	PETLAS	UNID	10	2.300,00	23.000,00
20	PNEU 185 X 65 X 14	HIFLY	UNID	10	201,50	2.015,00
21	PNEU 185 X 65 X 14	HIFLY	UNID	20	181,50	3.630,00
22	PNEU 185 X 81.4	HIFLY	UNID	4	279,00	1.116,00
23	PNEU 195 X 55 X 15	TORNEL	UNID	4	211,00	844,00
24	PNEU 215 X 65 X 16	ADEBERNZA	UNID	15	349,00	5.235,00
25	PNEU 215 X 80 X 16	FIRESTON	UNID	10	409,00	4.090,00
26	PNEU 225 X 45 X 17	HIFLY	UNID	10	310,00	3.100,00
27	PNEU 225 X 60 X 15	HIFLY	UNID	4	410,00	1.640,00
28	PNEU 225 X 75 X 16	HIFLY	UNID	5	480,00	2.400,00
29	PNEU 750 X 16	CENTELLA	UNID	12	431,00	5.172,00
30	PNEU PARA MOTO 90/90 ARO 15	RINALDI	UNID	2	79,00	158,00
31	PNEU RADIAL 900 X 20	PIRELLI	UNID	10	863,00	8.630,00
32	PROTETOR 1000 X 20	RAYFLEX	UNID	10	26,90	269,00
33	PROTETOR 17.5 X 25	RAYFLEX	UNID	10	120,00	1.200,00
34	PROTETOR 900 X 20	RAYFLEX	UNID	10	26,90	269,00
35	PROTETOR DE CÂMARA DE AR TRATOR 7.50-16	RAYFLEX	UNID	20	19,90	398,00
SUBTOTAL: R\$ 172.105,00 (Centos e setenta e dois mil, cento e cinco reais e cinquenta centavos)						
SEC. MUN. DE SAÚDE						
1	PNEU 175 X 70 X 14	DUNLOP	UNID	50	214,00	10.700,00
2	PNEU 185 X 65 X 14	HIFLY	UNID	90	191,50	17.235,00
3	PNEU 185 X 81.4	HIFLY	UNID	14	279,00	3.906,00
4	PNEU 195 X 55 X 15	TORNEL	UNID	30	211,00	6.330,00
5	PNEU 225 X 70 X 15	HIFLY	UNID	8	410,00	3.280,00
6	PNEU 185 X 65 X 15	HIFLY	UNID	35	211,00	7.385,00
7	PNEU 205 X 60 X 15	TORNEL	UNID	12	279,00	3.348,00
8	PNEU 205 X 75 X 16	ADEBERNZA	UNID	50	377,90	18.895,00
SUBTOTAL: R\$ 72.104,00 (Setenta e dois mil, cento e quatro reais)						
VALOR TOTAL: R\$ 334.703,00 (Trezentos e trinta e quatro mil, setecentos e trinta reais e sessenta centavos)						

ATA DE REGISTRO DE PREÇO Pregão Presencial nº 034/2018

Processo: 1861/2018; Ata de Registro de Preços do Pregão Presencial nº 034/2018; Objeto: O objeto da presente ATA DE REGISTRO DE PREÇOS consiste no "REGISTRO DE PREÇO PARA FUTURA E EVENTUAL AQUISIÇÃO DE PNEUS, CÂMARAS DE AR E PROTETORES, DE PRIMEIRA LINHA, PARA ATENDER AS NECESSIDADES DA FROTA DE VEÍCULOS E MÁQUINAS DA PREFEITURA MUNICIPAL DE NATIVIDADE, CONFORME SOLICITAÇÃO DA SECRETARIA MUNICIPAL DE TRANSPORTES" com preços inscritos nesta ata, conforme as especificações constantes da Proposta Comercial referente ao Edital de PREGÃO PRESENCIAL N.º 034/2018 - PMN e demais anexos, que constituem parte integrante desta ATA DE REGISTRO DE PREÇOS independente de transcrição, em conformidade com as especificações deste Edital e de seus Anexos; Órgão Gerenciador: Município de Natividade - RJ CNPJ nº. 28.920.304/0001-96; Detentor da Ata: VILLAR GUIMARÃES COMÉRCIO DE PNEUS LTDA EPP, neste ato, representado por



REPÚBLICA FEDERATIVA DO BRASIL
ESTADO DO RIO DE JANEIRO
PREFEITURA MUNICIPAL DE NATIVIDADE
GABINETE DO PREFEITO

DECRETO Nº 001/2019

EMENTA: Estabelece a Programação Financeira e o Cronograma Mensal de Desembolso para o Exercício de 2019. O Prefeito Municipal de Natividade, no uso das atribuições legais, de acordo com o previsto na Lei Complementar nº 101/2000.

Considerando, que a Lei de Responsabilidade Fiscal prevê o equilíbrio financeiro entre as Receitas e Despesas.

DECRETA:

Art. 1º - Fica estabelecido a Programação Financeira e o Cronograma Mensal de Desembolso para o exercício de 2019, conforme Demonstrativos anexos ao presente Decreto.

Art 2º - Este Decreto entrará em vigor na data de sua publicação, revogadas as disposições em contrário.

Registre-se, Publique-se e Cumpra-se

Natividade, 02 de janeiro de 2019.

SEVERIANO ANTÔNIO DOS SANTOS REZENDE
PREFEITO MUNICIPAL

Prefeitura Municipal de Natividade
Praça Ferreira Rabello n.º 04 – Centro, Natividade – RJ. CEP.: 28.380-000
Tel/Fax: (22) 3841-1051, Site: www.natividade.rj.gov.br
E-Mail: prefeito@natividade.rj.gov.br

Prefeitura Municipal de Natividade
II - Cronograma de Execução Mensal de Desembolso

Page 1 of 5

	Dotação Inicial	Desembolsos Mensais Acumulados															
		até Janeiro	até Fevereiro	até Março	até Abril	até Maio	até Junho	até Julho	até Agosto	até Setembro	até Outubro	até Novembro	até Dezembro				
6 NATPREVI																	
1 Exercício Corrente																	
30 Previdência Própria																	
030 030 Previdência Própria																	
3 1 PESSOAL E ENCARGOS	11.009.000,00	917.416,67	917.416,67	917.416,67	917.416,67	917.416,67	917.416,67	917.416,67	917.416,67	917.416,67	917.416,67	917.416,67	917.416,67	917.416,67	917.416,67	917.416,67	917.416,67
3 3 OUTRAS DESPESAS	395.500,00	32.958,33	32.958,33	32.958,33	32.958,33	32.958,33	32.958,33	32.958,33	32.958,33	32.958,33	32.958,33	32.958,33	32.958,33	32.958,33	32.958,33	32.958,33	32.958,33
4 4 INVESTIMENTOS	23.500,00	1.958,33	1.958,33	1.958,33	1.958,33	1.958,33	1.958,33	1.958,33	1.958,33	1.958,33	1.958,33	1.958,33	1.958,33	1.958,33	1.958,33	1.958,33	1.958,33
9 9 RESERVA DE CONTINGÊNCIA	150.000,00	12.500,00	12.500,00	12.500,00	12.500,00	12.500,00	12.500,00	12.500,00	12.500,00	12.500,00	12.500,00	12.500,00	12.500,00	12.500,00	12.500,00	12.500,00	12.500,00
5 FUNDO MUNICIPAL DE EDUCAÇÃO																	
1 Exercício Corrente																	
00 Recursos Ordinários																	
001 001 Recursos Próprios do Município																	
3 3 OUTRAS DESPESAS	81.200,00	6.766,67	6.766,67	6.766,67	6.766,67	6.766,67	6.766,67	6.766,67	6.766,67	6.766,67	6.766,67	6.766,67	6.766,67	6.766,67	6.766,67	6.766,67	6.766,67
4 4 INVESTIMENTOS	5.000,00	416,67	416,67	416,67	416,67	416,67	416,67	416,67	416,67	416,67	416,67	416,67	416,67	416,67	416,67	416,67	416,67
112 001 Rec. de Impostos e Transf. Intermunicipais																	
3 1 PESSOAL E ENCARGOS	4.712.000,00	392.666,67	392.666,67	392.666,67	392.666,67	392.666,67	392.666,67	392.666,67	392.666,67	392.666,67	392.666,67	392.666,67	392.666,67	392.666,67	392.666,67	392.666,67	392.666,67
3 3 OUTRAS DESPESAS	823.400,00	68.616,67	68.616,67	68.616,67	68.616,67	68.616,67	68.616,67	68.616,67	68.616,67	68.616,67	68.616,67	68.616,67	68.616,67	68.616,67	68.616,67	68.616,67	68.616,67
4 4 INVESTIMENTOS	18.500,00	1.541,67	1.541,67	1.541,67	1.541,67	1.541,67	1.541,67	1.541,67	1.541,67	1.541,67	1.541,67	1.541,67	1.541,67	1.541,67	1.541,67	1.541,67	1.541,67
04 Royalties																	
004 004 Royalties Federal																	
3 3 OUTRAS DESPESAS	323.200,00	26.933,33	26.933,33	26.933,33	26.933,33	26.933,33	26.933,33	26.933,33	26.933,33	26.933,33	26.933,33	26.933,33	26.933,33	26.933,33	26.933,33	26.933,33	26.933,33
4 4 INVESTIMENTOS	8.000,00	666,67	666,67	666,67	666,67	666,67	666,67	666,67	666,67	666,67	666,67	666,67	666,67	666,67	666,67	666,67	666,67
06 Salário-Educação																	
005 005 Salário Educação																	
3 3 OUTRAS DESPESAS	987.600,00	82.300,00	82.300,00	82.300,00	82.300,00	82.300,00	82.300,00	82.300,00	82.300,00	82.300,00	82.300,00	82.300,00	82.300,00	82.300,00	82.300,00	82.300,00	82.300,00
4 4 INVESTIMENTOS	355.000,00	29.583,33	29.583,33	29.583,33	29.583,33	29.583,33	29.583,33	29.583,33	29.583,33	29.583,33	29.583,33	29.583,33	29.583,33	29.583,33	29.583,33	29.583,33	29.583,33
12 Convênios																	
012 012 Convênios																	
4 4 INVESTIMENTOS	80.000,00	6.666,67	6.666,67	6.666,67	6.666,67	6.666,67	6.666,67	6.666,67	6.666,67	6.666,67	6.666,67	6.666,67	6.666,67	6.666,67	6.666,67	6.666,67	6.666,67
14 Convênio Educação																	
014 014 FNDE- Outras Transferências																	
3 3 OUTRAS DESPESAS	12.000,00	1.000,00	1.000,00	1.000,00	1.000,00	1.000,00	1.000,00	1.000,00	1.000,00	1.000,00	1.000,00	1.000,00	1.000,00	1.000,00	1.000,00	1.000,00	1.000,00
4 4 INVESTIMENTOS	29.000,00	2.416,67	2.416,67	2.416,67	2.416,67	2.416,67	2.416,67	2.416,67	2.416,67	2.416,67	2.416,67	2.416,67	2.416,67	2.416,67	2.416,67	2.416,67	2.416,67
15 FUNDEB																	
015 015 FUNDEB																	
3 1 PESSOAL E ENCARGOS	7.322.433,80	610.202,82	610.202,82	610.202,82	610.202,82	610.202,82	610.202,82	610.202,82	610.202,82	610.202,82	610.202,82	610.202,82	610.202,82	610.202,82	610.202,82	610.202,82	610.202,82
3 3 OUTRAS DESPESAS	260.000,00	21.666,67	21.666,67	21.666,67	21.666,67	21.666,67	21.666,67	21.666,67	21.666,67	21.666,67	21.666,67	21.666,67	21.666,67	21.666,67	21.666,67	21.666,67	21.666,67
16 Transferências do FNDE																	
016 001 PDDE																	



Prefeitura Municipal de Natividade
II - Cronograma de Execução Mensal de Desembolso

Page 4 of 5

	Dotação Inicial	Desembolsos Mensais Acumulados											
		até Janeiro	até Fevereiro	até Março	até Abril	até Maio	até Junho	até Julho	até Agosto	até Setembro	até Outubro	até Novembro	até Dezembro
3 3 OUTRAS DESPESAS	14.000,00	1.166,67	1.166,67	1.166,67	1.166,67	1.166,67	1.166,67	1.166,67	1.166,67	1.166,67	1.166,67	1.166,67	1.166,67
4 4 INVESTIMENTOS	3.000,00	250,00	250,00	250,00	250,00	250,00	250,00	250,00	250,00	250,00	250,00	250,00	250,00
212 012 Assist. Farmacêutica-Ativ													
3 3 OUTRAS DESPESAS	67.000,00	5.583,33	5.583,33	5.583,33	5.583,33	5.583,33	5.583,33	5.583,33	5.583,33	5.583,33	5.583,33	5.583,33	5.583,33
4 4 INVESTIMENTOS	25.000,00	2.083,33	2.083,33	2.083,33	2.083,33	2.083,33	2.083,33	2.083,33	2.083,33	2.083,33	2.083,33	2.083,33	2.083,33
212 015 Gestão do SUS													
3 3 OUTRAS DESPESAS	20.000,00	1.666,67	1.666,67	1.666,67	1.666,67	1.666,67	1.666,67	1.666,67	1.666,67	1.666,67	1.666,67	1.666,67	1.666,67
4 4 INVESTIMENTOS	10.000,00	833,33	833,33	833,33	833,33	833,33	833,33	833,33	833,33	833,33	833,33	833,33	833,33
212 016 Atenção Básica - Investim													
4 4 INVESTIMENTOS	11.489,00	957,42	957,42	957,42	957,42	957,42	957,42	957,42	957,42	957,42	957,42	957,42	957,42
213 001 Atenção Básica-Estrutura													
4 4 INVESTIMENTOS	100.000,00	8.333,33	8.333,33	8.333,33	8.333,33	8.333,33	8.333,33	8.333,33	8.333,33	8.333,33	8.333,33	8.333,33	8.333,33
213 003 Vigilância em Saúde													
4 4 INVESTIMENTOS	150.000,00	12.500,00	12.500,00	12.500,00	12.500,00	12.500,00	12.500,00	12.500,00	12.500,00	12.500,00	12.500,00	12.500,00	12.500,00
213 004 Tecnologias em Saúde													
4 4 INVESTIMENTOS	200.000,00	16.666,67	16.666,67	16.666,67	16.666,67	16.666,67	16.666,67	16.666,67	16.666,67	16.666,67	16.666,67	16.666,67	16.666,67
213 005 Gestão do SUS													
4 4 INVESTIMENTOS	220.000,00	18.333,33	18.333,33	18.333,33	18.333,33	18.333,33	18.333,33	18.333,33	18.333,33	18.333,33	18.333,33	18.333,33	18.333,33
213 006 Atenção Especializada em													
4 4 INVESTIMENTOS	150.000,00	12.500,00	12.500,00	12.500,00	12.500,00	12.500,00	12.500,00	12.500,00	12.500,00	12.500,00	12.500,00	12.500,00	12.500,00
2 CÂMARA MUNICIPAL													
1 Exercício Corrente													
00 Recursos Ordinários													
112 001 Rec. de Impostos e Trans													
3 1 PESSOAL E ENCARGOS	1.972.480,00	164.373,33	164.373,33	164.373,33	164.373,33	164.373,33	164.373,33	164.373,33	164.373,33	164.373,33	164.373,33	164.373,33	164.373,33
3 3 OUTRAS DESPESAS	920.420,00	76.701,67	76.701,67	76.701,67	76.701,67	76.701,67	76.701,67	76.701,67	76.701,67	76.701,67	76.701,67	76.701,67	76.701,67
4 4 INVESTIMENTOS	115.100,00	9.591,67	9.591,67	9.591,67	9.591,67	9.591,67	9.591,67	9.591,67	9.591,67	9.591,67	9.591,67	9.591,67	9.591,67
4 6 AMORTIZAÇÃO DA D	25.000,00	2.083,33	2.083,33	2.083,33	2.083,33	2.083,33	2.083,33	2.083,33	2.083,33	2.083,33	2.083,33	2.083,33	2.083,33
1 PREFEITURA MUNICIPAL DE													
0 Ordinários													
00 Recursos Ordinários													
112 001 Rec. de Impostos e Trans													
3 3 OUTRAS DESPESAS	200.000,00	16.666,67	16.666,67	16.666,67	16.666,67	16.666,67	16.666,67	16.666,67	16.666,67	16.666,67	16.666,67	16.666,67	16.666,67
1 Exercício Corrente													
00 Recursos Ordinários													
001 001 Recursos Próprios do MU													

Prefeitura Municipal de Natividade
II - Cronograma de Execução Mensal de Desembolso

Page 5 of 5

	Dotação Inicial	Desembolsos Mensais Acumulados											
		até Janeiro	até Fevereiro	até Março	até Abril	até Maio	até Junho	até Julho	até Agosto	até Setembro	até Outubro	até Novembro	até Dezembro
3 1 PESSOAL E ENCARGOS	40.100,00	3.341,67	3.341,67	3.341,67	3.341,67	3.341,67	3.341,67	3.341,67	3.341,67	3.341,67	3.341,67	3.341,67	3.341,67
3 2 JUROS E ENCARGOS	10.500,00	875,00	875,00	875,00	875,00	875,00	875,00	875,00	875,00	875,00	875,00	875,00	875,00
3 3 OUTRAS DESPESAS	603.194,50	50.266,21	50.266,21	50.266,21	50.266,21	50.266,21	50.266,21	50.266,21	50.266,21	50.266,21	50.266,21	50.266,21	50.266,21
4 4 INVESTIMENTOS	40.700,00	3.391,67	3.391,67	3.391,67	3.391,67	3.391,67	3.391,67	3.391,67	3.391,67	3.391,67	3.391,67	3.391,67	3.391,67
026 Contribuição de Iluminação													
3 3 OUTRAS DESPESAS	400.000,00	33.333,33	33.333,33	33.333,33	33.333,33	33.333,33	33.333,33	33.333,33	33.333,33	33.333,33	33.333,33	33.333,33	33.333,33
112 001 Rec. de Impostos e Trans													
3 1 PESSOAL E ENCARGOS	9.858.646,90	821.553,91	821.553,91	821.553,91	821.553,91	821.553,91	821.553,91	821.553,91	821.553,91	821.553,91	821.553,91	821.553,91	821.553,91
3 3 OUTRAS DESPESAS	1.471.000,00	122.583,33	122.583,33	122.583,33	122.583,33	122.583,33	122.583,33	122.583,33	122.583,33	122.583,33	122.583,33	122.583,33	122.583,33
4 4 INVESTIMENTOS	47.000,00	3.916,67	3.916,67	3.916,67	3.916,67	3.916,67	3.916,67	3.916,67	3.916,67	3.916,67	3.916,67	3.916,67	3.916,67
4 6 AMORTIZAÇÃO DA D	911.500,00	75.958,33	75.958,33	75.958,33	75.958,33	75.958,33	75.958,33	75.958,33	75.958,33	75.958,33	75.958,33	75.958,33	75.958,33
9 9 RESERVA DE CONT	570.000,00	47.500,00	47.500,00	47.500,00	47.500,00	47.500,00	47.500,00	47.500,00	47.500,00	47.500,00	47.500,00	47.500,00	47.500,00
04 Royalties													
004 003 Royalties Estadual													
3 3 OUTRAS DESPESAS	839.120,00	69.926,67	69.926,67	69.926,67	69.926,67	69.926,67	69.926,67	69.926,67	69.926,67	69.926,67	69.926,67	69.926,67	69.926,67
004 004 Royalties Federal													
3 3 OUTRAS DESPESAS	5.376.800,00	448.050,00	448.050,00	448.050,00	448.050,00	448.050,00	448.050,00	448.050,00	448.050,00	448.050,00	448.050,00	448.050,00	448.050,00
4 4 INVESTIMENTOS	122.200,00	10.183,33	10.183,33	10.183,33	10.183,33	10.183,33	10.183,33	10.183,33	10.183,33	10.183,33	10.183,33	10.183,33	10.183,33
12 Convênios													
012 012 Convênios													
3 3 OUTRAS DESPESAS	133.000,00	11.083,33	11.083,33	11.083,33	11.083,33	11.083,33	11.083,33	11.083,33	11.083,33	11.083,33	11.083,33	11.083,33	11.083,33
4 4 INVESTIMENTOS	121.600,00	10.133,33	10.133,33	10.133,33	10.133,33	10.133,33	10.133,33	10.133,33	10.133,33	10.133,33	10.133,33	10.133,33	10.133,33
14 Convênio Educação													
014 014 FNDE- Outras Transferê													
4 4 INVESTIMENTOS	15.000,00	1.250,00	1.250,00	1.250,00	1.250,00	1.250,00	1.250,00	1.250,00	1.250,00	1.250,00	1.250,00	1.250,00	1.250,00
25 Alienação de Bens													
025 025 Alienação de Bens													
4 4 INVESTIMENTOS	44.000,00	3.666,67	3.666,67	3.666,67	3.666,67	3.666,67	3.666,67	3.666,67	3.666,67	3.666,67	3.666,67	3.666,67	3.666,67
00 Ordinários													
00 Recursos Ordinários													
00 00													
RESTOS A PAGAR	0,00	1.321.317,88	0,00	0,00	0,00	0,00	0,00	0,00	0,00	0,00	0,00	0,00	0,00
TOTAL	71.645.860,00	7.261.806,21	5.970.486,33	5.970.486,33	5.970.486,33	5.970.486,33	5.970.486,33	5.970.486,33	5.970.486,33	5.970.486,33	5.970.486,33	5.970.486,33	5.970.486,33



Prefeitura Municipal de Natividade
I - Previsão de Arrecadação das Receitas Municipais - 2019

RECEITAS	Valor Orçado	BIMESTRES											
		1º		2º		3º		4º		5º		6º	
		Bim	Acum	Bim	Acum	Bim	Acum	Bim	Acum	Bim	Acum	Bim	Acum
IRRF - TRABALHO - PRINCIPAL	72.521.414,86	22.520.833,27	22.520.833,27	19.852.245,93	42.373.079,20	21.142.664,62	63.515.743,82	3.043.593,27	66.569.337,09	2.981.039,02	69.540.376,11	2.981.039,75	72.521.414,86
IRRF - TRABALHO - PRINCIPAL	576.895,00	175.745,89	175.745,89	159.338,95	335.084,84	202.318,49	537.403,33	39.491,67	576.895,00	0,00	576.895,00	0,00	576.895,00
IPTU - PRINCIPAL	447.367,12	2.268,49	2.268,49	30.130,86	32.399,35	414.967,77	447.367,12	0,00	447.367,12	0,00	447.367,12	0,00	447.367,12
IPTU - MULTAS E JUROS DE MORA	13.635,79	5.270,17	5.270,17	4.033,83	9.304,00	4.331,70	13.635,79	0,00	13.635,79	0,00	13.635,79	0,00	13.635,79
IPTU - DÍVIDA ATIVA	94.401,00	52.615,39	52.615,39	20.492,97	73.108,36	21.292,64	94.401,00	0,00	94.401,00	0,00	94.401,00	0,00	94.401,00
IPTU - DÍVIDA ATIVA - MULTAS E JUROS	83.912,00	35.109,00	35.109,00	20.278,66	55.387,66	26.524,34	83.912,00	0,00	83.912,00	0,00	83.912,00	0,00	83.912,00
ITBI - PRINCIPAL	167.667,20	48.183,60	48.183,60	95.816,38	143.999,98	23.667,22	167.667,20	0,00	167.667,20	0,00	167.667,20	0,00	167.667,20
ISS - PRINCIPAL	915.617,34	277.405,88	277.405,88	330.388,46	607.794,34	284.760,56	892.554,90	23.062,44	915.617,34	0,00	915.617,34	0,00	915.617,34
ISS - MULTAS E JUROS DE MORA	3.146,70	1.068,23	1.068,23	999,86	2.068,09	1.078,61	3.146,70	0,00	3.146,70	0,00	3.146,70	0,00	3.146,70
ISS - DÍVIDA ATIVA	26.684,02	15.773,15	15.773,15	1.691,80	17.464,95	9.219,07	26.684,02	0,00	26.684,02	0,00	26.684,02	0,00	26.684,02
ISS - DÍVIDA ATIVA - MULTAS E JUROS	10.489,00	4.659,00	4.659,00	790,97	5.449,97	5.039,03	10.489,00	0,00	10.489,00	0,00	10.489,00	0,00	10.489,00
TAXAS PELA PRESTAÇÃO DE	58.436,00	1.966,77	1.966,77	5.808,60	7.775,37	50.660,63	58.436,00	0,00	58.436,00	0,00	58.436,00	0,00	58.436,00
TAXAS PELA PRESTAÇÃO DE	116.987,80	19.497,96	19.497,96	19.497,96	38.995,92	19.497,96	58.493,88	19.497,96	77.991,84	19.497,96	97.489,80	19.498,00	116.987,80
TAXAS PELA PRESTAÇÃO DE	114.890,00	19.148,34	19.148,34	19.148,34	38.296,68	19.148,34	57.445,02	19.148,34	76.593,36	19.148,34	95.741,70	19.148,34	114.890,00
TAXAS PELA PRESTAÇÃO DE	15.868,00	2.644,66	2.644,66	2.644,66	5.289,32	2.644,66	7.933,98	2.644,66	10.578,64	2.644,66	13.223,30	2.644,70	15.868,00
TAXAS PELA PRESTAÇÃO DE	14.890,00	2.481,66	2.481,66	2.481,66	4.963,32	2.481,66	7.444,98	2.481,66	9.926,64	2.481,66	12.408,30	2.481,70	14.890,00
TAXAS PELA PRESTAÇÃO DE	35.648,00	5.941,34	5.941,34	5.941,34	11.882,68	5.941,34	17.824,02	5.941,34	23.765,36	5.941,34	29.706,70	5.941,30	35.648,00
TAXAS PELA PRESTAÇÃO DE	177.604,00	29.600,66	29.600,66	29.600,66	59.201,32	29.600,66	88.801,98	29.600,66	118.402,64	29.600,66	148.003,30	29.600,70	177.604,00
C.MELHORIA EXPANSÃO REDE	100.000,00	16.178,47	16.178,47	48.089,43	64.267,90	35.732,10	100.000,00	0,00	100.000,00	0,00	100.000,00	0,00	100.000,00
CPSSS DO SERVIDOR CIVIL ATIVO -	2.009.000,00	334.833,34	334.833,34	334.833,34	669.666,68	334.833,34	1.004.000,02	334.833,34	1.339.333,36	334.833,34	1.674.166,70	334.833,30	2.009.000,00
CPSSS DO SERVIDOR CIVIL ATIVO -	800.000,00	133.333,34	133.333,34	133.333,34	266.666,68	133.333,34	400.000,02	133.333,34	533.333,36	133.333,34	666.666,70	133.333,30	800.000,00
CPSSS DO SERVIDOR CIVIL ATIVO -	2.000,00	333,34	333,34	333,34	666,68	333,34	1.000,02	333,34	1.333,36	333,34	1.666,70	333,30	2.000,00
CPSSS DO SERVIDOR CIVIL ATIVO -	2.000,00	333,34	333,34	333,34	666,68	333,34	1.000,02	333,34	1.333,36	333,34	1.666,70	333,30	2.000,00
CPSSS DO SERVIDOR CIVIL INATIVO -	100.000,00	16.666,66	16.666,66	16.666,66	33.333,32	16.666,66	49.999,98	16.666,66	66.666,64	16.666,66	83.333,30	16.666,70	100.000,00
CPSSS DO SERVIDOR CIVIL INATIVO -	50.000,00	8.333,34	8.333,34	8.333,34	16.666,68	8.333,34	25.000,02	8.333,34	33.333,36	8.333,34	41.666,70	8.333,30	50.000,00
CPSSS DO SERVIDOR CIVIL INATIVO -	1.000,00	166,66	166,66	166,66	333,32	166,66	499,98	166,66	666,64	166,66	833,30	166,70	1.000,00
CPSSS DO SERVIDOR CIVIL INATIVO -	1.000,00	166,66	166,66	166,66	333,32	166,66	499,98	166,66	666,64	166,66	833,30	166,70	1.000,00
CPSSS DO SERVIDOR CIVIL -	50.000,00	8.333,34	8.333,34	8.333,34	16.666,68	8.333,34	25.000,02	8.333,34	33.333,36	8.333,34	41.666,70	8.333,30	50.000,00
CPSSS DO SERVIDOR	30.000,00	5.000,00	5.000,00	5.000,00	10.000,00	5.000,00	15.000,00	5.000,00	20.000,00	5.000,00	25.000,00	5.000,00	30.000,00
CPSSS DO SERVIDOR	2.000,00	333,34	333,34	333,34	666,68	333,34	1.000,02	333,34	1.333,36	333,34	1.666,70	333,30	2.000,00
CPSSS DO SERVIDOR	2.000,00	333,34	333,34	333,34	666,68	333,34	1.000,02	333,34	1.333,36	333,34	1.666,70	333,30	2.000,00

Prefeitura Municipal de Natividade
I - Previsão de Arrecadação das Receitas Municipais - 2019

RECEITAS	Valor Orçado	BIMESTRES											
		1º		2º		3º		4º		5º		6º	
		Bim	Acum	Bim	Acum	Bim	Acum	Bim	Acum	Bim	Acum	Bim	Acum
CONTRIB.CUSTEIO SERV.ILUMINAÇÃO	300.000,00	50.000,00	50.000,00	50.000,00	100.000,00	50.000,00	150.000,00	50.000,00	200.000,00	50.000,00	250.000,00	50.000,00	300.000,00
REMUNERAÇÃO DE DEPÓSITOS	1.000,00	166,66	166,66	166,66	333,32	166,66	499,98	166,66	666,64	166,66	833,30	166,70	1.000,00
REMUN. DEPÓSITOS	1.000,00	166,66	166,66	166,66	333,32	166,66	499,98	166,66	666,64	166,66	833,30	166,70	1.000,00
RECEITA	16.257,95	5.698,92	5.698,92	4.745,50	10.444,42	5.813,53	16.257,95	0,00	16.257,95	0,00	16.257,95	0,00	16.257,95
RECEITA REMUN.DEPOS.BANC.RECUR.	1.000,00	475,90	475,90	243,58	719,48	290,52	1.000,00	0,00	1.000,00	0,00	1.000,00	0,00	1.000,00
RECEITA REMUNERAÇÃO DEPÓS.	69.227,40	29.879,51	29.879,51	30.852,71	60.732,22	8.495,18	69.227,40	0,00	69.227,40	0,00	69.227,40	0,00	69.227,40
RECEITA REMUN.DEPÓS.	1.000,00	458,89	458,89	202,06	660,95	339,05	1.000,00	0,00	1.000,00	0,00	1.000,00	0,00	1.000,00
RECEITA REMUN.DEPÓS.	1.000,00	111,97	111,97	368,12	478,09	521,91	1.000,00	0,00	1.000,00	0,00	1.000,00	0,00	1.000,00
RECEITA REMUN.DEPÓS.	1.000,00	994,80	994,80	3,56	998,36	1,64	1.000,00	0,00	1.000,00	0,00	1.000,00	0,00	1.000,00
RECEITA REMUN.DEPÓS.	1.000,00	351,56	351,56	332,03	683,59	316,41	1.000,00	0,00	1.000,00	0,00	1.000,00	0,00	1.000,00
RECEITA REMUN.DEPÓS.	1.000,00	348,69	348,69	328,94	677,63	322,37	1.000,00	0,00	1.000,00	0,00	1.000,00	0,00	1.000,00
RECEITA REMUN.DEPÓS.	1.000,00	999,96	999,96	0,00	999,96	0,04	1.000,00	0,00	1.000,00	0,00	1.000,00	0,00	1.000,00
RECEITA REMUN.DEPÓS.	1.000,00	1.000,00	1.000,00	0,00	1.000,00	0,00	1.000,00	0,00	1.000,00	0,00	1.000,00	0,00	1.000,00
RECEITA REMUN.DEPÓS.	1.000,00	999,73	999,73	0,13	999,86	0,00	999,86	0,14	1.000,00	0,00	1.000,00	0,00	1.000,00
RECEITA REMUN. DEPÓS.	1.000,00	317,64	317,64	336,41	654,05	345,95	1.000,00	0,00	1.000,00	0,00	1.000,00	0,00	1.000,00
RECEITA REMUN.DEPÓS.	6.000,00	2.066,25	2.066,25	2.034,89	4.101,14	1.898,86	6.000,00	0,00	6.000,00	0,00	6.000,00	0,00	6.000,00
RECEITA	1.000,00	166,66	166,66	333,32	666,64	333,32	999,96	166,66	666,64	166,66	833,30	166,70	1.000,00
RECEITA REMUN.DEPÓS.	1.000,00	317,52	317,52	336,42	653,94	346,06	1.000,00	0,00	1.000,00	0,00	1.000,00	0,00	1.000,00
RECEITA REMUN.DEPÓS.	1.000,00	639,41	639,41	187,16	826,57	173,43	1.000,00	0,00	1.000,00	0,00	1.000,00	0,00	1.000,00
RECEITA	10.000,00	4.000,28	4.000,28	3.871,38	7.871,66	2.128,34	10.000,00	0,00	10.000,00	0,00	10.000,00	0,00	10.000,00
Rec Remun Depos de Recur Vinc - PNAE	2.097,80	389,21	389,21	366,76	756,97	1.341,83	2.097,80	0,00	2.097,80	0,00	2.097,80	0,00	2.097,80
Rec Remun Depos de Recur Vinc - PNATE	10.489,00	4.845,00	4.845,00	210,48	5.055,48	5.433,52	10.489,00	0,00	10.489,00	0,00	10.489,00	0,00	10.489,00
Remuneração de Depósito bancário - QSE	5.244,50	1.783,19	1.783,19	1.832,79	3.615,98	1.628,52	5.244,50	0,00	5.244,50	0,00	5.244,50	0,00	5.244,50
Rec Remun Depos de Recur Vinc - PAB	1.000,00	166,66	166,66	166,66	333,32	166,66	499,98	166,66	666,64	166,66	833,30	166,70	1.000,00
Rec Remuneração Dep. Banc. Rec.	41.956,00	14.950,24	14.950,24	14.555,08	29.505,32	12.450,68	41.956,00	0,00	41.956,00	0,00	41.956,00	0,00	41.956,00
RECEITA REMUN OUTROS	3.200.000,00	533.333,34	533.333,34	533.333,34	1.066.666,68	533.333,34	1.600.000,02	533.333,34	2.133.333,36	533.333,34	2.666.666,70	533.333,30	3.200.000,00
RECEITA													



Prefeitura Municipal de Natividade
I - Previsão de Arrecadação das Receitas Municipais - 2019

RECEITAS	Valor Orçado	BIMESTRES											
		1º		2º		3º		4º		5º		6º	
		Bim	Acum	Bim	Acum	Bim	Acum	Bim	Acum	Bim	Acum	Bim	Acum
REMUNERAÇÃO DEP. BANCÁRIO -	2.097,80	987,57	987,57	910,97	1.898,54	199,26	2.097,80	0,00	2.097,80	0,00	2.097,80	0,00	2.097,80
REMUNERAÇÃO DEP. BANCÁRIO -	2.097,80	641,07	641,07	695,27	1.336,34	761,48	2.097,80	0,00	2.097,80	0,00	2.097,80	0,00	2.097,80
REMUNERAÇÃO DEP. BANCÁRIO - IGD	20.978,00	7.482,27	7.482,27	6.989,96	14.472,23	6.505,77	20.978,00	0,00	20.978,00	0,00	20.978,00	0,00	20.978,00
Remuneração Dep. Bancário - Outros	22.026,90	3.671,16	3.671,16	3.671,16	7.342,32	3.671,16	11.013,48	3.671,16	14.684,64	3.671,16	18.356,80	3.671,16	22.026,90
REMUNERAÇÃO DEP. BANCÁRIO -	524,45	201,79	201,79	227,86	429,65	94,80	524,45	0,00	524,45	0,00	524,45	0,00	524,45
REMUNERAÇÃO DEP. BANCÁRIO -	1.048,90	369,26	369,26	347,81	717,07	331,83	1.048,90	0,00	1.048,90	0,00	1.048,90	0,00	1.048,90
RECEITA REMUN. OUTROS	500,00	227,37	227,37	169,35	396,72	103,28	500,00	0,00	500,00	0,00	500,00	0,00	500,00
REMUNERAÇÃO DE DEPOSITOS	3.146,70	1.390,68	1.390,68	794,40	2.185,08	961,62	3.146,70	0,00	3.146,70	0,00	3.146,70	0,00	3.146,70
REMUNERAÇÃO DE DEPOSITOS	2.097,80	646,31	646,31	475,47	1.121,78	976,02	2.097,80	0,00	2.097,80	0,00	2.097,80	0,00	2.097,80
REMUNERAÇÃO DE DEPOSITOS	31.467,00	12.552,82	12.552,82	9.868,84	22.421,66	9.045,34	31.467,00	0,00	31.467,00	0,00	31.467,00	0,00	31.467,00
INSCRIÇÃO EM CONCURSOS E	20.000,00	3.333,34	3.333,34	3.333,34	6.666,68	3.333,34	10.000,02	3.333,34	13.333,34	3.333,34	16.666,70	3.333,34	20.000,00
OUTROS SERVIÇOS DE	30.000,00	5.000,00	5.000,00	5.000,00	10.000,00	5.000,00	15.000,00	5.000,00	20.000,00	5.000,00	25.000,00	5.000,00	30.000,00
COTA-PARTE FUNDO PARTICIP. DOS	13.035.700,00	4.771.051,43	4.771.051,43	3.728.923,44	8.499.974,87	4.535.725,13	13.035.700,00	0,00	13.035.700,00	0,00	13.035.700,00	0,00	13.035.700,00
COTA-PARTE DO FUNDO PARTIC. DO	209.780,00	34.963,34	34.963,34	34.963,34	69.926,68	34.963,34	104.890,02	34.963,34	139.853,36	34.963,34	174.816,70	34.963,34	209.780,00
COTA-PARTE DO FPM - 1% COTA MES	209.780,00	34.963,34	34.963,34	34.963,34	69.926,68	34.963,34	104.890,02	34.963,34	139.853,36	34.963,34	174.816,70	34.963,34	209.780,00
COTA-PARTE DO IMPOSTO SOBRE ITR	8.293,40	497,95	497,95	1.447,67	1.945,62	4.347,78	8.293,40	0,00	8.293,40	0,00	8.293,40	0,00	8.293,40
COTA-PARTE ROYALTIES EXCEDENTE	8.349.030,99	2.725.563,16	2.725.563,16	2.709.262,52	5.434.825,68	2.914.205,31	8.349.030,99	0,00	8.349.030,99	0,00	8.349.030,99	0,00	8.349.030,99
COTA-PARTE ROYALTIES PARTIC.	248.386,61	80.033,78	80.033,78	80.771,15	160.804,93	85.981,68	248.386,61	0,00	248.386,61	0,00	248.386,61	0,00	248.386,61
TRANSF. RECURSOS DO SUS -	1.410.000,00	235.000,00	235.000,00	235.000,00	470.000,00	235.000,00	705.000,00	235.000,00	940.000,00	235.000,00	1.175.000,00	235.000,00	1.410.000,00
TRANSF. RECURSOS DO SUS -	24.600,00	4.100,00	4.100,00	4.100,00	8.200,00	4.100,00	12.300,00	4.100,00	16.400,00	4.100,00	20.500,00	4.100,00	24.600,00
TRANSF. RECURSOS DO SUS -	248.400,00	41.400,00	41.400,00	41.400,00	82.800,00	41.400,00	124.200,00	41.400,00	165.600,00	41.400,00	207.000,00	41.400,00	248.400,00
TRANSF. RECURSOS DO SUS -	1.491.000,00	248.500,00	248.500,00	248.500,00	497.000,00	248.500,00	745.500,00	248.500,00	994.000,00	248.500,00	1.242.500,00	248.500,00	1.491.000,00
TRANSF. RECURSOS SUS-ATENÇÃO	150.000,00	25.000,00	25.000,00	25.000,00	50.000,00	25.000,00	75.000,00	25.000,00	100.000,00	25.000,00	125.000,00	25.000,00	150.000,00
TRANSF. RECURSOS SUS-ATENÇÃO	70.000,00	11.666,66	11.666,66	11.666,66	23.333,32	11.666,66	34.999,98	11.666,66	46.666,64	11.666,66	58.333,30	11.666,70	70.000,00
TRANSF. RECURS. SUS - ATENÇÃO	4.657.000,00	776.166,66	776.166,66	776.166,66	1.552.333,32	776.166,66	2.328.499,98	776.166,66	3.104.666,64	776.166,66	3.880.833,30	776.166,70	4.657.000,00
TRANSF. REC. SUS-INCREMENTO	500.000,00	83.333,34	83.333,34	83.333,34	166.666,68	83.333,34	250.000,02	83.333,34	333.333,36	83.333,34	416.666,70	83.333,30	500.000,00
TRANSF. REC. SUS - VIGILANCIA EM	216.000,00	36.000,00	36.000,00	36.000,00	72.000,00	36.000,00	108.000,00	36.000,00	144.000,00	36.000,00	180.000,00	36.000,00	216.000,00
TRANSF. REC. SUS - VIGILANCIA EM	14.000,00	2.333,34	2.333,34	2.333,34	4.666,68	2.333,34	7.000,02	2.333,34	9.333,36	2.333,34	11.666,70	2.333,30	14.000,00
TRANSF. REC. SUS-VIGILANCIA EM	84.000,00	14.000,00	14.000,00	14.000,00	28.000,00	14.000,00	42.000,00	14.000,00	56.000,00	14.000,00	70.000,00	14.000,00	84.000,00
TRANSF. REC. SUS - VIGILANCIA EM	55.000,00	9.166,66	9.166,66	9.166,66	18.333,32	9.166,66	27.499,98	9.166,66	36.666,64	9.166,66	45.833,30	9.166,70	55.000,00

Prefeitura Municipal de Natividade
I - Previsão de Arrecadação das Receitas Municipais - 2019

RECEITAS	Valor Orçado	BIMESTRES											
		1º		2º		3º		4º		5º		6º	
		Bim	Acum	Bim	Acum	Bim	Acum	Bim	Acum	Bim	Acum	Bim	Acum
TRANSF. REC. SUS-ASSISTÊNCIA	90.000,00	15.000,00	15.000,00	15.000,00	30.000,00	15.000,00	45.000,00	15.000,00	60.000,00	15.000,00	75.000,00	15.000,00	90.000,00
TRANSFERÊNCIA DE RECURSOS DO	30.000,00	5.000,00	5.000,00	5.000,00	10.000,00	5.000,00	15.000,00	5.000,00	20.000,00	5.000,00	25.000,00	5.000,00	30.000,00
TRANSF. RECURSOS SUS - SIUS	10.489,00	1.748,16	1.748,16	1.748,16	3.496,32	1.748,16	5.244,48	1.748,16	6.992,64	1.748,16	8.740,80	1.748,20	10.489,00
TRANSFERÊNCIAS DE RECURSOS DO	76.045,25	0,00	0,00	0,00	0,00	76.045,25	76.045,25	0,00	76.045,25	0,00	76.045,25	0,00	76.045,25
TRANSFERÊNCIAS DE RECURSOS DO	62.934,00	0,00	0,00	0,00	0,00	62.934,00	62.934,00	0,00	62.934,00	0,00	62.934,00	0,00	62.934,00
TRANSFERÊNCIAS DE RECURSOS DO	8.391,20	1.398,54	1.398,54	1.398,54	2.797,08	1.398,54	4.195,62	1.398,54	5.594,16	1.398,54	6.992,70	1.398,50	8.391,20
TRANSFERÊNCIAS DE RECURSOS DO	31.467,00	5.244,50	5.244,50	5.244,50	10.489,00	5.244,50	15.733,50	5.244,50	20.978,00	5.244,50	26.222,50	5.244,50	31.467,00
TRANSFERÊNCIAS DE RECURSOS DO	73.423,00	12.237,16	12.237,16	12.237,16	24.474,32	12.237,16	36.711,48	12.237,16	48.948,64	12.237,16	61.185,80	12.237,20	73.423,00
TRANSFERÊNCIAS DE RECURSOS DO	41.956,00	6.992,66	6.992,66	6.992,66	13.985,32	6.992,66	20.977,98	6.992,66	27.970,64	6.992,66	34.963,30	6.992,70	41.956,00
TRANSF. REC. SISTEMA UNICO DE	50.000,00	8.333,34	8.333,34	8.333,34	16.666,68	8.333,34	25.000,02	8.333,34	33.333,36	8.333,34	41.666,70	8.333,30	50.000,00
TRANSF. REC. SISTEMA UNICO DE	50.000,00	8.333,34	8.333,34	8.333,34	16.666,68	8.333,34	25.000,02	8.333,34	33.333,36	8.333,34	41.666,70	8.333,30	50.000,00
TRANSF. REC. SISTEMA UNICO DE	50.000,00	8.333,34	8.333,34	8.333,34	16.666,68	8.333,34	25.000,02	8.333,34	33.333,36	8.333,34	41.666,70	8.333,30	50.000,00
TRANSFERÊNCIAS DO	1.337.355,50	546.135,35	546.135,35	400.713,40	946.848,75	300.508,75	1.337.355,50	0,00	1.337.355,50	0,00	1.337.355,50	0,00	1.337.355,50
TRANSFERÊNCIAS DIRETAS DO FNDE	23.075,80	3.845,96	3.845,96	3.845,96	7.691,92	3.845,96	11.537,88	3.845,96	15.383,84	3.845,96	19.229,80	3.846,00	23.075,80
TRANSF. DIRETAS DO FNDE	381.402,20	63.567,04	63.567,04	63.567,04	127.134,00	63.567,04	190.701,12	63.567,04	254.268,16	63.567,04	317.835,20	63.567,00	381.402,20
TRANSF. DIRETAS DO FNDE	97.011,00	0,00	0,00	32.063,46	32.063,46	64.947,54	97.011,00	0,00	97.011,00	0,00	97.011,00	0,00	97.011,00
TRANSFERÊNCIAS DIRETAS DO FNDE	15.000,00	2.500,00	2.500,00	2.500,00	5.000,00	2.500,00	7.500,00	2.500,00	10.000,00	2.500,00	12.500,00	2.500,00	15.000,00
OUTRAS TRANSF. DIRETAS FUNDO	10.000,00	0,00	0,00	2.441,40	2.441,40	7.558,60	10.000,00	0,00	10.000,00	0,00	10.000,00	0,00	10.000,00
TRANSF. FINANC. DO ICMS -	62.934,00	20.978,00	20.978,00	20.978,00	41.956,00	20.978,00	62.934,00	0,00	62.934,00	0,00	62.934,00	0,00	62.934,00
TRANSF. DE CONV. DA UNIÃO	10.000,00	1.666,66	1.666,66	1.666,66	3.333,32	1.666,66	4.999,98	1.666,66	6.666,64	1.666,66	8.333,30	1.666,70	10.000,00
TRANS. CONVÊNIO DA UNIÃO - IGD	15.733,50	2.622,26	2.622,26	2.622,26	5.244,52	2.622,26	7.866,78	2.622,26	10.489,04	2.622,26	13.111,30	2.622,20	15.733,50
TRANS. CONVÊNIO DA UNIÃO - BL	116.436,30	19.406,04	19.406,04	19.406,04	38.812,08	19.406,04	58.218,12	19.406,04	77.624,16	19.406,04	97.030,20	19.406,10	116.436,30
TRANS. CONVÊNIO DA UNIÃO - BL	10.489,00	1.748,16	1.748,16	1.748,16	3.496,32	1.748,16	5.244,48	1.748,16	6.992,64	1.748,16	8.740,80	1.748,20	10.489,00
TRANS. CONVÊNIO DA UNIÃO - BL	152.445,00	28.907,38	28.907,38	61.085,94	89.993,32	62.451,68	152.445,00	0,00	152.445,00	0,00	152.445,00	0,00	152.445,00
TRANS. CONVÊNIO DA UNIÃO - BL PSB	204.890,00	0,00	0,00	204.890,00	204.890,00	0,00	2						



Prefeitura Municipal de Natividade
I - Previsão de Arrecadação das Receitas Municipais - 2019

RECEITAS	Valor Orçado	BIMESTRES											
		1º		2º		3º		4º		5º		6º	
		Bim	Acum	Bim	Acum	Bim	Acum	Bim	Acum	Bim	Acum	Bim	Acum
COTA-PARTE DO IPVA-PRINCIPAL	912.543,00	551.656,47	551.656,47	283.200,80	834.857,27	77.685,73	912.543,00	0,00	912.543,00	0,00	912.543,00	0,00	912.543,00
COTA-PARTE DO IPI -	388.093,00	99.771,55	99.771,55	136.743,94	236.515,49	151.577,51	388.093,00	0,00	388.093,00	0,00	388.093,00	0,00	388.093,00
COTA-PARTE DA CIDE - PRINCIPAL	41.956,00	22.510,57	22.510,57	19.445,43	41.956,00	0,00	41.956,00	0,00	41.956,00	0,00	41.956,00	0,00	41.956,00
COTA-PARTE ROYALTIES - PETROLEO	839.120,00	270.747,36	270.747,36	273.861,20	544.608,56	294.511,44	839.120,00	0,00	839.120,00	0,00	839.120,00	0,00	839.120,00
TRANSF. CONVÊNIO DOS ESTADOS	10.000,00	1.666,66	1.666,66	1.666,66	3.333,32	1.666,66	4.999,98	1.666,66	6.666,64	1.666,66	8.333,30	1.666,70	10.000,00
OUTRAS TRANSFERÊNCIAS DE	21.502,45	3.583,74	3.583,74	3.583,74	7.167,48	3.583,74	10.751,22	3.583,74	14.334,96	3.583,74	17.918,70	3.583,75	21.502,45
TRANSFERÊNCIAS DE RECURSOS	7.455.516,90	2.949.474,06	2.949.474,06	2.169.784,57	5.119.258,63	2.336.258,27	7.455.516,90	0,00	7.455.516,90	0,00	7.455.516,90	0,00	7.455.516,90
OUTRAS TRANSFERÊNCIAS	97.689,50	9.614,92	9.614,92	9.614,92	19.229,84	9.614,92	28.844,76	9.614,92	38.459,68	9.614,92	48.074,60	9.614,90	57.689,50
INDENIZAÇÕES POR DANOS	20.978,00	3.496,34	3.496,34	3.496,34	6.992,68	3.496,34	10.489,02	3.496,34	13.985,36	3.496,34	17.481,70	3.496,30	20.978,00
RESTITUIÇÃO DE CONVÊNIO -	31.467,00	5.244,50	5.244,50	5.244,50	10.489,00	5.244,50	15.733,50	5.244,50	20.978,00	5.244,50	26.222,50	5.244,50	31.467,00
RESTITUIÇÃO DE CONVÊNIO -	2.097,80	349,64	349,64	349,64	699,28	349,64	1.048,92	349,64	1.398,56	349,64	1.748,20	349,60	2.097,80
RESTITUIÇÃO DE CONVÊNIO -	30.000,00	5.000,00	5.000,00	5.000,00	10.000,00	5.000,00	15.000,00	5.000,00	20.000,00	5.000,00	25.000,00	5.000,00	30.000,00
RESTITUIÇÃO DE CONVÊNIO -	1.048,90	174,82	174,82	174,82	349,64	174,82	524,46	174,82	699,28	174,82	874,10	174,80	1.048,90
COMPENSAÇÕES FINANC. ENTRE O	20.000,00	3.333,34	3.333,34	3.333,34	6.666,68	3.333,34	10.000,02	3.333,34	13.333,36	3.333,34	16.666,70	3.333,30	20.000,00
OUTRAS RECEITAS -	5.244,50	874,08	874,08	874,08	1.748,16	874,08	2.622,24	874,08	3.496,32	874,08	4.370,40	874,10	5.244,50
OUTRAS RECEITAS - PRIMÁRIAS -	1.000,00	166,66	166,66	166,66	333,32	166,66	499,98	166,66	666,64	166,66	833,30	166,70	1.000,00
OUTRAS RECEITAS - PRIMÁRIAS -	11.000,00	10.999,97	10.999,97	0,03	11.000,00	0,00	11.000,00	0,00	11.000,00	0,00	11.000,00	0,00	11.000,00
OUTRAS RECEITAS - PRIMÁRIAS -	20.978,00	1.572,24	1.572,24	11.466,82	13.039,96	7.938,94	20.978,00	0,00	20.978,00	0,00	20.978,00	0,00	20.978,00
TOTAL RECEITAS	728.738,10	121.456,32	121.456,32	121.456,32	242.912,64	121.456,32	364.368,96	121.456,32	485.825,28	121.456,32	607.281,60	121.456,50	728.738,10
ALIENAÇÃO DE BENS MÓVEIS E	43.500,00	7.250,00	7.250,00	7.250,00	14.500,00	7.250,00	21.750,00	7.250,00	29.000,00	7.250,00	36.250,00	7.250,00	43.500,00
TRANSFERÊNCIA DE RECURSOS DO	100.000,00	16.666,66	16.666,66	16.666,66	33.333,32	16.666,66	49.999,98	16.666,66	66.666,64	16.666,66	83.333,30	16.666,70	100.000,00
TRANSFERÊNCIA DE RECURSOS DO	100.000,00	16.666,66	16.666,66	16.666,66	33.333,32	16.666,66	49.999,98	16.666,66	66.666,64	16.666,66	83.333,30	16.666,70	100.000,00
TRANSF. DE RECURSOS DO SUS -	100.000,00	16.666,66	16.666,66	16.666,66	33.333,32	16.666,66	49.999,98	16.666,66	66.666,64	16.666,66	83.333,30	16.666,70	100.000,00
TRANSFERÊNCIA DE RECURSOS DO	150.000,00	25.000,00	25.000,00	25.000,00	50.000,00	25.000,00	75.000,00	25.000,00	100.000,00	25.000,00	125.000,00	25.000,00	150.000,00
TRANSFERÊNCIA DE RECURSOS DO	100.000,00	16.666,66	16.666,66	16.666,66	33.333,32	16.666,66	49.999,98	16.666,66	66.666,64	16.666,66	83.333,30	16.666,70	100.000,00
TRANSF DE CONVÊNIO DA UNIÃO	10.000,00	1.666,66	1.666,66	1.666,66	3.333,32	1.666,66	4.999,98	1.666,66	6.666,64	1.666,66	8.333,30	1.666,70	10.000,00
OUTRAS TRANSFERÊNCIAS DE	125.238,10	20.873,02	20.873,02	20.873,02	41.746,04	20.873,02	62.619,06	20.873,02	83.492,08	20.873,02	104.365,10	20.873,00	125.238,10
TOTAL RECEITAS	5.308.000,00	884.666,70	884.666,70	884.666,70	1.769.333,40	884.666,70	2.654.000,10	884.666,70	3.538.666,80	884.666,70	4.423.333,50	884.666,50	5.308.000,00
CPSSS PATRONAL-SERVIDOR CIVIL	3.000.000,00	500.000,00	500.000,00	500.000,00	1.000.000,00	500.000,00	1.500.000,00	500.000,00	2.000.000,00	500.000,00	2.500.000,00	500.000,00	3.000.000,00
CPSSS PATRONAL-SERVIDOR CIVIL	800.000,00	133.333,34	133.333,34	133.333,34	266.666,68	133.333,34	400.000,02	133.333,34	533.333,36	133.333,34	666.666,70	133.333,30	800.000,00
CPSSS PATRONAL-SERVIDOR CIVIL	2.000,00	333,34	333,34	333,34	666,68	333,34	1.000,02	333,34	1.333,36	333,34	1.666,70	333,30	2.000,00

Prefeitura Municipal de Natividade
I - Previsão de Arrecadação das Receitas Municipais - 2019

RECEITAS	Valor Orçado	BIMESTRES											
		1º		2º		3º		4º		5º		6º	
		Bim	Acum	Bim	Acum	Bim	Acum	Bim	Acum	Bim	Acum	Bim	Acum
CPSSS PATRONAL-SERVIDOR CIVIL	2.000,00	333,34	333,34	333,34	666,68	333,34	1.000,02	333,34	1.333,36	333,34	1.666,70	333,30	2.000,00
CPSSS PATRONAL-SERVIDOR CIVIL	100.000,00	16.666,66	16.666,66	16.666,66	33.333,32	16.666,66	49.999,98	16.666,66	66.666,64	16.666,66	83.333,30	16.666,70	100.000,00
CPSSS PATRONAL-SERVIDOR CIVIL	50.000,00	8.333,34	8.333,34	8.333,34	16.666,68	8.333,34	25.000,02	8.333,34	33.333,36	8.333,34	41.666,70	8.333,30	50.000,00
CPSSS PATRONAL-SERVIDOR CIVIL	2.000,00	333,34	333,34	333,34	666,68	333,34	1.000,02	333,34	1.333,36	333,34	1.666,70	333,30	2.000,00
CPSSS PATRONAL-SERVIDOR CIVIL	2.000,00	333,34	333,34	333,34	666,68	333,34	1.000,02	333,34	1.333,36	333,34	1.666,70	333,30	2.000,00
CPSSS PATRONAL-SERVIDOR	80.000,00	13.333,34	13.333,34	13.333,34	26.666,68	13.333,34	40.000,02	13.333,34	53.333,36	13.333,34	66.666,70	13.333,30	80.000,00
CPSSS PATRONAL-SERVIDOR	50.000,00	8.333,34	8.333,34	8.333,34	16.666,68	8.333,34	25.000,02	8.333,34	33.333,36	8.333,34	41.666,70	8.333,30	50.000,00
CPSSS PATRONAL-SERVIDOR	70.000,00	11.666,66	11.666,66	11.666,66	23.333,32	11.666,66	34.999,98	11.666,66	46.666,64	11.666,66	58.333,30	11.666,70	70.000,00
CPSSS PATRONAL-SERVIDOR	50.000,00	8.333,34	8.333,34	8.333,34	16.666,68	8.333,34	25.000,02	8.333,34	33.333,36	8.333,34	41.666,70	8.333,30	50.000,00
CPSSS PATRONAL - PARCELAMENTOS	1.000.000,00	166.666,66	166.666,66	166.666,66	333.333,32	166.666,66	499.999,98	166.666,66	666.666,64	166.666,66	833.333,30	166.666,70	1.000.000,00
CPSSS PATRONAL - PARCELAMENTOS	100.000,00	16.666,66	16.666,66	16.666,66	33.333,32	16.666,66	49.999,98	16.666,66	66.666,64	16.666,66	83.333,30	16.666,70	100.000,00
TOTAL RECEITAS	-6.912.292,96	12.160.163,51	12.160.163,51	10.094.742,80	22.254.906,31	-29.167.199,27	-6.912.292,96	0,00	-6.912.292,96	0,00	-6.912.292,96	0,00	-6.912.292,96
COTA-PARTE FUNDO PARTICIP. DOS	-2.727.140,00	4.771.051,43	4.771.051,43	3.728.923,44	8.499.974,87	-11.227.114,87	-2.727.140,00	0,00	-2.727.140,00	0,00	-2.727.140,00	0,00	-2.727.140,00
COTA-PARTE DO IMPOSTO SOBRE ITR	-1.258,68	497,95	497,95	1.447,67	1.945,62	-3.204,30	-1.258,68	0,00	-1.258,68	0,00	-1.258,68	0,00	-1.258,68
TRANSF. FINANC. DO ICMS -	-12.586,80	20.978,00	20.978,00	20.978,00	41.956,00	-54.542,80	-12.586,80	0,00	-12.586,80	0,00	-12.586,80	0,00	-12.586,80
COTA-PARTE DO ICMS-PRINCIPAL	-3.911.180,28	6.716.208,11	6.716.208,11	5.923.448,95	12.639.657,06	-16.550.837,34	-3.911.180,28	0,00	-3.911.180,28	0,00	-3.911.180,28	0,00	-3.911.180,28
COTA-PARTE DO IPVA-PRINCIPAL	-182.508,60	551.656,47	551.656,47	283.200,80	834.857,27	-1.017.365,87	-182.508,60	0,00	-182.508,60	0,00	-182.508,60	0,00	-182.508,60
COTA-PARTE DO IPI -	-77.818,60	99.771,55	99.771,55	136.743,94	236.515,49	-314.134,09	-77.818,60	0,00	-77.818,60	0,00	-77.818,60	0,00	-77.818,60
TOTAL RECEITAS	71.645.860,00	35.687.119,80	35.687.119,80	30.953.111,75	66.640.231,55	-7.018.411,63	59.621.819,92	4.049.716,29	63.671.536,21	3.987.162,04	67.658.698,25	3.987.161,75	71.645.860,00



REPÚBLICA FEDERATIVA DO BRASIL
ESTADO DO RIO DE JANEIRO
PREFEITURA MUNICIPAL DE NATIVIDADE

GABINETE DO PREFEITO

DECRETO Nº 002/2019

EMENTA: Estabelece o Quadro de Detalhamento de Despesa para o Exercício de 2019.

O Prefeito Municipal de Natividade, no uso das atribuições legais, de acordo com o previsto no art 6º da Portaria Interministerial 163/2001.

DECRETA:

Art. 1º - Fica estabelecido o Quadro de Detalhamento de Despesas - QDD para o exercício de 2019, conforme Demonstrativos anexos ao presente Decreto.

Art 2º - Este Decreto entrará em vigor na data de sua publicação, revogadas as disposições em contrário.

Registre-se, Publique-se e Cumpra-se

Natividade, 02 de janeiro de 2019.

SEVERIANO ANTÔNIO DOS SANTOS REZENDE

PREFEITO MUNICIPAL

Prefeitura Municipal de Natividade
Praça Ferreira Rabello n.º 04 – Centro, Natividade – RJ. CEP.: 28.380-000
Tel/Fax: (22) 3841-1051, Site: www.natividade.rj.gov.br
E-Mail: prefeito@natividade.rj.gov.br

**Prefeitura Municipal de Natividade**

Praça Ferreira Rabelo, 04 - CNPJ:28920304/0001-96

Orçamento Programa - Exercício de 2019

Page 1

QUADRO AUXILIAR DE DETALHAMENTO DA DESPESA

Lei: 895, Data: 14/12/2018

PODER 01 PODER LEGISLATIVO
 ORGÃO 01 CAMARA MUNICIPAL
 UNIDADE 01 CAMARA MUNICIPAL

Aplicacao Programada	Proj/Ativ	Finalidade	Categoria	Detalhada	TotalGrupo	Total Categ.	Total Func.
F.R. - C.A.							
Manutenção das Atividades Legislativas	01.031.0001	2001.2001					3.033.000,00
3	1	DESPESAS CORREN				2.892.900,00	
		PESSOAL E ENCARGOS SOCIAIS			1.972.480,00		
		SALÁRIO FAMÍLIA - ATIVO - PESSOAL CIVIL	0.1.00.112.001	3.1.90.05.01	2.480,00		
		VENCIMENTOS E VANTAGENS FIXAS - PESSOAL CIVIL	0.1.00.112.001	3.1.90.11.00	1.650.000,00		
		CONTRIBUIÇÕES PREVIDENCIÁRIAS - INSS	0.1.00.112.001	3.1.90.13.02	235.000,00		
		CONTRIBUIÇÃO PATRONAL DO EXERCÍCIO PARA O RPPS - PESS	0.1.00.112.001	3.1.91.13.41	85.000,00		
	3	OUTRAS DESPESAS CORRENTES				920.420,00	
		DIÁRIAS - PESSOAL CIVIL	0.1.00.112.001	3.3.90.14.00	300.000,00		
		MATERIAL DE CONSUMO	0.1.00.112.001	3.3.90.30.00	167.000,00		
		PASSAGENS E DESPESAS COM LOCOMOÇÃO	0.1.00.112.001	3.3.90.33.00	1.800,00		
		OUTROS SERVIÇOS DE TERCEIROS - PESSOA FÍSICA	0.1.00.112.001	3.3.90.36.00	105.000,00		
		OUTROS SERVIÇOS DE TERCEIROS - PESSOA JURÍDICA	0.1.00.112.001	3.3.90.39.00	343.000,00		
		DESPESAS DE EXERCÍCIOS ANTERIORES	0.1.00.112.001	3.3.90.92.00	3.390,00		
		INDENIZAÇÕES E RESTITUIÇÕES	0.1.00.112.001	3.3.90.93.00	230,00		
	4	DESPESAS DE CAPIT				140.100,00	
	4	INVESTIMENTOS				115.100,00	
		OBRAS E INSTALAÇÕES	0.1.00.112.001	4.4.90.51.00	24.800,00		
		EQUIPAMENTOS E MATERIAL PERMANENTE	0.1.00.112.001	4.4.90.52.00	90.300,00		
	6	AMORTIZAÇÃO DA DÍVIDA				25.000,00	
		PRINCIPAL DA DÍVIDA CONTRATUAL RESGATADA	0.1.00.112.001	4.6.90.71.00	25.000,00		
TOTAL							3.033.000,00

**Prefeitura Municipal de Natividade**

Praça Ferreira Rabelo, 04 - CNPJ:28920304/0001-96

Orçamento Programa - Exercício de 2019

Page 2

QUADRO AUXILIAR DE DETALHAMENTO DA DESPESA

Lei: 895, Data: 14/12/2018

PODER	02	PODER EXECUTIVO					
ORGÃO	02	SEC. MUN. DE GOVERNO					
UNIDADE	02	SECRETARIA MUNICIPAL GOVERNO					
Aplicacao Programada	Proj/Ativ	Finalidade	Categoria	Detalhada	TotalGrupo	Total Categ.	Total Func.
F.R. - C.A.							
Manut. e Gerenciamento das Ativ. da Secretaria Mun. de Governo	04.122.0002	2003.2003					752.100,00
3	DESPESAS CORREN					701.100,00	
1	PESSOAL E ENCARGOS SOCIAIS				383.100,00		
	VENCIMENTOS E VANTAGENS FIXAS - PESSOAL CIVIL	0.1.00.112.001	3.1.90.11.00	383.100,00			
3	OUTRAS DESPESAS CORRENTES				318.000,00		
	DIÁRIAS - PESSOAL CIVIL	0.1.00.001.001	3.3.90.14.00	12.000,00			
	MATERIAL DE CONSUMO	0.1.00.112.001	3.3.90.30.00	25.000,00			
	MATERIAL DE CONSUMO	0.1.04.004.004	3.3.90.30.00	25.000,00			
	PREMIAÇÕES CULTURAIS, ARTÍSTICAS, CIENTÍFICAS, DESPORT	0.1.00.001.001	3.3.90.31.00	15.000,00			
	OUTROS SERVIÇOS DE TERCEIROS - PESSOA FÍSICA	0.1.00.112.001	3.3.90.36.00	15.000,00			
	OUTROS SERVIÇOS DE TERCEIROS - PESSOA FÍSICA	0.1.04.004.004	3.3.90.36.00	5.000,00			
	OUTROS SERVIÇOS DE TERCEIROS - PESSOA JURÍDICA	0.1.00.112.001	3.3.90.39.00	35.000,00			
	OUTROS SERVIÇOS DE TERCEIROS - PESSOA JURÍDICA	0.1.04.004.004	3.3.90.39.00	30.000,00			
	OUTROS SERVIÇOS DE TERCEIROS - PESSOA JURÍDICA	0.1.12.012.012	3.3.90.39.99	11.000,00			
	DESPESAS DE EXERCÍCIOS ANTERIORES	0.1.00.001.001	3.3.90.92.00	12.000,00			
	INDENIZAÇÕES E RESTITUIÇÕES	0.1.00.001.001	3.3.90.93.00	11.000,00			
	DIVERSAS INDENIZAÇÕES E RESTITUIÇÕES	0.1.12.012.012	3.3.90.93.99	122.000,00			
4	DESPESAS DE CAPIT					51.000,00	
4	INVESTIMENTOS				51.000,00		
	EQUIPAMENTOS E MATERIAL PERMANENTE	0.1.00.001.001	4.4.90.52.00	14.000,00			
	EQUIPAMENTOS E MATERIAL PERMANENTE	0.1.04.004.004	4.4.90.52.00	18.000,00			
	OUTROS MATERIAIS PERMANENTES	0.1.25.025.025	4.4.90.52.99	19.000,00			
TOTAL							752.100,00

**Prefeitura Municipal de Natividade**

Praça Ferreira Rabelo, 04 - CNPJ:28920304/0001-96

Orçamento Programa - Exercício de 2019

Page 3

QUADRO AUXILIAR DE DETALHAMENTO DA DESPESA

Lei: 895, Data: 14/12/2018

PODER	02	PODER EXECUTIVO					
ORGÃO	03	SEC. MUN. DE ADMINISTRAÇÃO					
UNIDADE	03	SEC. MUN. DE ADMINISTRAÇÃO					
Aplicacao Programada	Proj/Ativ	Finalidade	Categoria	Detalhada	TotalGrupo	Total Categ.	Total Func.
		F.R. - C.A.					
Manut. das Ativ. da Secretaria Mun. de Administração	04.122.0006.2004.2004						2.267.046,90
3	DESPESAS CORREN					2.267.046,90	
1	PESSOAL E ENCARGOS SOCIAIS				1.120.046,90		
	APOSENTADORIAS, RESERVA REMUNERADA E REFORMAS	0.1.00.112.001	3.1.90.01.00	40.000,00			
	SALÁRIO FAMÍLIA - ATIVO - PESSOAL CIVIL	0.1.00.112.001	3.1.90.05.01	50.000,00			
	VENCIMENTOS E VANTAGENS FIXAS - PESSOAL CIVIL	0.1.00.112.001	3.1.90.11.00	481.400,00			
	OBRIGAÇÕES PATRONAIS	0.1.00.112.001	3.1.90.13.00	170.000,00			
	INDENIZAÇÕES E RESTITUIÇÕES TRABALHISTAS	0.1.00.112.001	3.1.90.94.00	108.646,90			
	OBRIGAÇÕES PATRONAIS - INTRA-ORÇAMENTÁRIO	0.1.00.112.001	3.1.91.13.00	270.000,00			
3	OUTRAS DESPESAS CORRENTES				1.147.000,00		
	MATERIAL DE CONSUMO	0.1.00.112.001	3.3.90.30.00	30.000,00			
	MATERIAL DE CONSUMO	0.1.04.004.004	3.3.90.30.00	40.000,00			
	OUTROS SERVIÇOS DE TERCEIROS - PESSOA FÍSICA	0.1.00.001.001	3.3.90.36.00	10.000,00			
	OUTROS SERVIÇOS DE TERCEIROS - PESSOA FÍSICA	0.1.04.004.004	3.3.90.36.00	20.000,00			
	OUTROS SERVIÇOS DE TERCEIROS - PESSOA JURÍDICA	0.1.00.112.001	3.3.90.39.00	280.000,00			
	OUTROS SERVIÇOS DE TERCEIROS - PESSOA JURÍDICA	0.1.04.004.004	3.3.90.39.00	460.000,00			
	AUXÍLIO ALIMENTAÇÃO	0.1.00.112.001	3.3.90.46.00	260.000,00			
	INDENIZAÇÕES E RESTITUIÇÕES	0.1.00.112.001	3.3.90.93.00	47.000,00			
Contratos, Convênios e Termos de Parceria	04.122.0006.2020.2020						25.000,00
3	DESPESAS CORREN					25.000,00	
3	OUTRAS DESPESAS CORRENTES				25.000,00		
	SUBVENÇÕES SOCIAIS	0.1.04.004.004	3.3.50.43.00	25.000,00			
TOTAL							2.292.046,90

**Prefeitura Municipal de Natividade**

Praça Ferreira Rabelo, 04 - CNPJ:28920304/0001-96

Orçamento Programa - Exercício de 2019

Page 4

QUADRO AUXILIAR DE DETALHAMENTO DA DESPESA

Lei: 895, Data: 14/12/2018

PODER	02	PODER EXECUTIVO					
ORGÃO	04	SEC. MUN. DE RECEITA					
UNIDADE	04	SEC. MUN. DA RECEITA					
Aplicacao Programada	Proj/Ativ	Finalidade	Categoria	Detalhada	TotalGrupo	Total Categ.	Total Func.
		F.R. - C.A.					
Manutenção das Atividades da Secretaria Mun. de Receitas	04.129.0035	2005.2005					732.494,50
3	DESPEAS CORREN					680.994,50	
1	PESSOAL E ENCARGOS SOCIAIS				560.000,00		
	VENCIMENTOS E VANTAGENS FIXAS - PESSOAL CIVIL	0.1.00.112.001	3.1.90.11.00	560.000,00			
3	OUTRAS DESPESAS CORRENTES				120.994,50		
	DIÁRIAS - PESSOAL CIVIL	0.1.04.004.004	3.3.90.14.00	8.000,00			
	MATERIAL DE CONSUMO	0.1.00.001.001	3.3.90.30.00	10.500,00			
	MATERIAL DE CONSUMO	0.1.04.004.004	3.3.90.30.00	10.500,00			
	OUTROS SERVIÇOS DE TERCEIROS - PESSOA FÍSICA	0.1.00.001.001	3.3.90.36.00	10.494,50			
	OUTROS SERVIÇOS DE TERCEIROS - PESSOA FÍSICA	0.1.04.004.004	3.3.90.36.00	10.500,00			
	OUTROS SERVIÇOS DE TERCEIROS - PESSOA JURÍDICA	0.1.00.112.001	3.3.90.39.00	40.000,00			
	OUTROS SERVIÇOS DE TERCEIROS - PESSOA JURÍDICA	0.1.04.004.004	3.3.90.39.99	31.000,00			
4	DESPEAS DE CAPIT					51.500,00	
4	INVESTIMENTOS				51.500,00		
	EQUIPAMENTOS E MATERIAL PERMANENTE	0.1.00.112.001	4.4.90.52.00	20.000,00			
	EQUIPAMENTOS E MATERIAL PERMANENTE	0.1.04.004.004	4.4.90.52.00	31.500,00			
TOTAL							732.494,50

**Prefeitura Municipal de Natividade**

Praça Ferreira Rabelo, 04 - CNPJ:28920304/0001-96

Orçamento Programa - Exercício de 2019

Page 5

QUADRO AUXILIAR DE DETALHAMENTO DA DESPESA

Lei: 895, Data: 14/12/2018

PODER	02	PODER EXECUTIVO					
ORGÃO	05	SEC. MUN. DE EDUCAÇÃO E CULTURA					
UNIDADE	05	FUNDO MUN. DE EDUCAÇÃO					
Aplicacao Programada	Proj/Ativ	Finalidade	Categoria	Detalhada	TotalGrupo	Total Categ.	Total Func.
F.R. - C.A.							
Manutenção das Atividades da Sec. de Educação	12.122.0004.2006.2006						108.000,00
3	3	DESPESAS CORREN				88.000,00	
	3	OUTRAS DESPESAS CORRENTES					
		DIÁRIAS - PESSOAL CIVIL	0.1.00.001.001	3.3.90.14.00	12.200,00		
		AUXÍLIO FINANCEIRO A ESTUDANTE	0.1.00.001.001	3.3.90.18.00	14.500,00		
		MATERIAL DE CONSUMO	0.1.00.001.001	3.3.90.30.00	1.000,00		
		MATERIAL DE CONSUMO	0.1.00.112.001	3.3.90.30.00	2.000,00		
		MATERIAL DE CONSUMO	0.1.05.005.005	3.3.90.30.00	5.000,00		
		MATERIAL DE CONSUMO	0.1.14.014.014	3.3.90.30.00	2.000,00		
		OUTROS SERVIÇOS DE TERCEIROS - PESSOA FÍSICA	0.1.00.001.001	3.3.90.36.00	9.600,00		
		OUTROS SERVIÇOS DE TERCEIROS - PESSOA FÍSICA	0.1.00.112.001	3.3.90.36.00	10.700,00		
		OUTROS SERVIÇOS DE TERCEIROS - PESSOA JURÍDICA	0.1.00.112.001	3.3.90.39.00	10.000,00		
		OUTROS SERVIÇOS DE TERCEIROS - PESSOA JURÍDICA	0.1.04.004.004	3.3.90.39.00	1.000,00		
		OUTROS SERVIÇOS DE TERCEIROS - PESSOA JURÍDICA	0.1.05.005.005	3.3.90.39.00	20.000,00		
4	4	DESPESAS DE CAPIT					20.000,00
	4	INVESTIMENTOS				20.000,00	
		EQUIPAMENTOS E MATERIAL PERMANENTE	0.1.00.112.001	4.4.90.52.00	5.000,00		
		EQUIPAMENTOS E MATERIAL PERMANENTE	0.1.05.005.005	4.4.90.52.00	7.000,00		
		INDENIZAÇÕES E RESTITUIÇÕES	0.1.14.014.014	4.4.90.93.00	8.000,00		
Manutenção das Atividades dos Conselhos Municipais da Educação	12.122.0004.2199.2199						37.000,00
3	3	DESPESAS CORREN				32.000,00	
	3	OUTRAS DESPESAS CORRENTES					
		DIÁRIAS - PESSOAL CIVIL	0.1.00.001.001	3.3.90.14.00	8.000,00		
		DIÁRIAS - PESSOAL CIVIL	0.1.04.004.004	3.3.90.14.00	5.000,00		
		MATERIAL DE CONSUMO	0.1.00.001.001	3.3.90.30.00	5.000,00		
		MATERIAL DE CONSUMO	0.1.04.004.004	3.3.90.30.00	5.000,00		
		OUTROS SERVIÇOS DE TERCEIROS - PESSOA JURÍDICA	0.1.00.001.001	3.3.90.39.00	2.000,00		
		OUTROS SERVIÇOS DE TERCEIROS - PESSOA JURÍDICA	0.1.04.004.004	3.3.90.39.00	7.000,00		
4	4	DESPESAS DE CAPIT					5.000,00
	4	INVESTIMENTOS				5.000,00	
		EQUIPAMENTOS E MATERIAL PERMANENTE	0.1.04.004.004	4.4.90.52.00	5.000,00		
Aquisição de Material Pedagógico	12.361.0008.1008.1008						10.000,00
3	3	DESPESAS CORREN				5.000,00	
	3	OUTRAS DESPESAS CORRENTES					
		MATERIAL, BEM OU SERVIÇO PARA DISTRIBUIÇÃO GRATUITA	0.1.05.005.005	3.3.90.32.00	5.000,00		
4	4	DESPESAS DE CAPIT					5.000,00
	4	INVESTIMENTOS				5.000,00	
		EQUIPAMENTOS E MATERIAL PERMANENTE	0.1.05.005.005	4.4.90.52.00	5.000,00		
Realizar Cursos de Capacitação para Profissionais do Ensino	12.361.0008.2024.2024						8.300,00
3	3	DESPESAS CORREN				8.300,00	
	3	OUTRAS DESPESAS CORRENTES					
		DIÁRIAS - PESSOAL CIVIL	0.1.00.112.001	3.3.90.14.00	6.300,00		
		MATERIAL DE CONSUMO	0.1.00.112.001	3.3.90.30.00	2.000,00		
Gerenciamento das Atividades de Ens. Fundamental	12.361.0008.2068.2068						5.495.275,80
3	3	DESPESAS CORREN				5.347.275,80	



Prefeitura Municipal de Natividade
Praça Ferreira Rabelo, 04 - CNPJ:28920304/0001-96

Orçamento Programa - Exercício de 2019

Page 6

QUADRO AUXILIAR DE DETALHAMENTO DA DESPESA

Lei: 895, Data: 14/12/2018

PODER	02	PODER EXECUTIVO					
ORGÃO	05	SEC. MUN. DE EDUCAÇÃO E CULTURA					
UNIDADE	05	FUNDO MUN. DE EDUCAÇÃO					
Aplicacao Programada	Proj/Ativ	Finalidade	Categoria	Detalhada	TotalGrupo	Total Categ.	Total Func.
F.R. - C.A.							
Gerenciamento das Atividades de Ens. Fundamental	12.361.0008.2068.2068						5.495.275,80
3	1	DESPESAS CORREN'				5.347.275,80	
		PESSOAL E ENCARGOS SOCIAIS			4.684.200,00		
		SALÁRIO FAMÍLIA - ATIVO - PESSOAL CIVIL	0.1.00.112.001	3.1.90.05.01	70.000,00		
		VENCIMENTOS E VANTAGENS FIXAS - PESSOAL CIVIL	0.1.00.112.001	3.1.90.11.00	3.828.000,00		
		OBRIGAÇÕES PATRONAIS	0.1.00.112.001	3.1.90.13.00	60.000,00		
		INDENIZAÇÕES E RESTITUIÇÕES TRABALHISTAS	0.1.00.112.001	3.1.90.94.00	25.200,00		
		INDENIZAÇÕES TRABALHISTAS - ATIVO - PESSOAL CIVIL	0.1.00.112.001	3.1.90.94.01	1.000,00		
		OBRIGAÇÕES PATRONAIS - INTRA-ORÇAMENTÁRIO	0.1.00.112.001	3.1.91.13.00	700.000,00		
	3	OUTRAS DESPESAS CORRENTES				663.075,80	
		DIÁRIAS NO PAIS	0.1.05.005.005	3.3.90.14.14	10.500,00		
		AUXÍLIO FINANCEIRO A ESTUDANTE	0.1.00.112.001	3.3.90.18.00	150.000,00		
		AUXÍLIO FINANCEIRO A ESTUDANTE	0.1.04.004.004	3.3.90.18.00	1.000,00		
		MATERIAL DE CONSUMO	0.1.00.112.001	3.3.90.30.00	7.000,00		
		MATERIAL DE CONSUMO	0.1.04.004.004	3.3.90.30.00	2.000,00		
		MATERIAL DE CONSUMO	0.1.05.005.005	3.3.90.30.00	115.000,00		
		MATERIAL DE CONSUMO	0.1.18.018.001	3.3.90.30.00	23.075,80		
		MATERIAL DE CONSUMO	0.1.18.018.300	3.3.90.30.00	15.000,00		
		MATERIAL, BEM OU SERVIÇO PARA DISTRIBUIÇÃO GRATUITA	0.1.05.005.005	3.3.90.32.00	110.000,00		
		OUTROS SERVIÇOS DE TERCEIROS - PESSOA FÍSICA	0.1.00.112.001	3.3.90.36.00	2.000,00		
		OUTROS SERVIÇOS DE TERCEIROS - PESSOA FÍSICA	0.1.05.005.005	3.3.90.36.00	1.500,00		
		OUTROS SERVIÇOS DE TERCEIROS - PESSOA JURÍDICA	0.1.00.112.001	3.3.90.39.00	5.000,00		
		OUTROS SERVIÇOS DE TERCEIROS - PESSOA JURÍDICA	0.1.04.004.004	3.3.90.39.00	1.000,00		
		OUTROS SERVIÇOS DE TERCEIROS - PESSOA JURÍDICA	0.1.05.005.005	3.3.90.39.00	220.000,00		
	4	DESPESAS DE CAPIT					148.000,00
		4	INVESTIMENTOS			148.000,00	
		OUTRAS OBRAS E INSTALAÇÕES	0.1.04.004.004	4.4.90.51.99	3.000,00		
		EQUIPAMENTOS E MATERIAL PERMANENTE	0.1.00.112.001	4.4.90.52.00	10.500,00		
		EQUIPAMENTOS E MATERIAL PERMANENTE	0.1.05.005.005	4.4.90.52.00	120.500,00		
		OUTROS MATERIAIS PERMANENTES	0.1.00.112.001	4.4.90.52.99	2.000,00		
		OUTROS MATERIAIS PERMANENTES	0.1.05.005.005	4.4.90.52.99	12.000,00		
Realização de Eventos Escolares	12.361.0008.2120.2120						24.000,00
3	3	DESPESAS CORREN'				24.000,00	
		3	OUTRAS DESPESAS CORRENTES			24.000,00	
		MATERIAL DE CONSUMO	0.1.04.004.004	3.3.90.30.00	6.000,00		
		MATERIAL DE CONSUMO	0.1.05.005.005	3.3.90.30.00	10.000,00		
		PREMIAÇÕES CULTURAIS, ARTÍSTICAS, CIENTÍFICAS, DESPORT	0.1.05.005.005	3.3.90.31.00	1.000,00		
		OUTROS SERVIÇOS DE TERCEIROS - PESSOA FÍSICA	0.1.04.004.004	3.3.90.36.00	2.000,00		
		OUTROS SERVIÇOS DE TERCEIROS - PESSOA JURÍDICA	0.1.04.004.004	3.3.90.39.00	5.000,00		
Infraestrutura Escolar	12.361.0008.2126.2126						200.000,00
4	4	DESPESAS DE CAPIT					200.000,00
		4	INVESTIMENTOS			200.000,00	
		OBRAS E INSTALAÇÕES	0.1.05.005.005	4.4.90.51.00	200.000,00		
Alimentação e Nutrição Escolar - Ensino Fundamental	12.361.0009.2007.2007						498.500,00
3	3	DESPESAS CORREN'				498.500,00	
		3	OUTRAS DESPESAS CORRENTES			498.500,00	
		MATERIAL DE CONSUMO	0.1.00.112.001	3.3.90.30.00	90.000,00		
		MATERIAL DE CONSUMO	0.1.04.004.004	3.3.90.30.00	130.000,00		
		MATERIAL DE CONSUMO	0.1.05.005.005	3.3.90.30.00	110.000,00		
		GÊNEROS DE ALIMENTAÇÃO	0.1.18.018.100	3.3.90.30.07	163.500,00		
		OUTROS SERVIÇOS DE TERCEIROS - PESSOA JURÍDICA	0.1.00.112.001	3.3.90.39.00	5.000,00		
Alimentação e Nutrição Escolar - Agricultura Familiar	12.361.0009.2106.2106						145.000,00
3	3	DESPESAS CORREN'				145.000,00	

**Prefeitura Municipal de Natividade**

Praça Ferreira Rabelo, 04 - CNPJ:28920304/0001-96

Orçamento Programa - Exercício de 2019

Page 7

QUADRO AUXILIAR DE DETALHAMENTO DA DESPESA

Lei: 895, Data: 14/12/2018

PODER	02	PODER EXECUTIVO					
ORGÃO	05	SEC. MUN. DE EDUCAÇÃO E CULTURA					
UNIDADE	05	FUNDO MUN. DE EDUCAÇÃO					
Aplicacao Programada	Proj/Ativ	Finalidade	Categoria	Detalhada	TotalGrupo	Total Categ.	Total Func.
F.R. - C.A.							
Alimentação e Nutrição Escolar - Agricultura Familiar	12.361.0009.2106.2106						145.000,00
3 DESPESAS CORREN						145.000,00	
3 OUTRAS DESPESAS CORRENTES					145.000,00		
MATERIAL DE CONSUMO		0.1.00.112.001	3.3.90.30.00	15.000,00			
GÊNEROS DE ALIMENTAÇÃO		0.1.18.018.100	3.3.90.30.07	130.000,00			
Transporte Escolar - Ensino Fundamental	12.361.0025.2023.2023						394.400,00
3 DESPESAS CORREN						383.900,00	
3 OUTRAS DESPESAS CORRENTES					383.900,00		
MATERIAL DE CONSUMO		0.1.00.001.001	3.3.90.30.00	1.000,00			
MATERIAL DE CONSUMO		0.1.05.005.005	3.3.90.30.00	173.500,00			
MATERIAL DE CONSUMO		0.1.18.018.200	3.3.90.30.00	15.000,00			
OUTROS SERVIÇOS DE TERCEIROS - PESSOA FÍSICA		0.1.00.001.001	3.3.90.36.00	5.200,00			
OUTROS SERVIÇOS DE TERCEIROS - PESSOA FÍSICA		0.1.05.005.005	3.3.90.36.00	5.200,00			
OUTROS SERVIÇOS DE TERCEIROS - PESSOA JURÍDICA		0.1.05.005.005	3.3.90.39.00	150.000,00			
OUTROS SERVIÇOS DE TERCEIROS - PESSOA JURÍDICA		0.1.18.018.200	3.3.90.39.00	34.000,00			
4 DESPESAS DE CAPIT						10.500,00	10.500,00
4 INVESTIMENTOS					10.500,00		
OUTROS MATERIAIS PERMANENTES		0.1.18.018.200	4.4.90.52.99	10.500,00			
Transporte Escolar - Ensino Infantil	12.361.0025.2025.2025						23.000,00
3 DESPESAS CORREN						23.000,00	
3 OUTRAS DESPESAS CORRENTES					23.000,00		
MATERIAL DE CONSUMO		0.1.18.018.200	3.3.90.30.00	5.000,00			
OUTROS SERVIÇOS DE TERCEIROS - PESSOA JURÍDICA		0.1.18.018.200	3.3.90.39.00	18.000,00			
Apoio ao Ensino Superior	12.364.0008.2077.2077						597.700,00
3 DESPESAS CORREN						597.700,00	
3 OUTRAS DESPESAS CORRENTES					597.700,00		
SUBVENÇÕES SOCIAIS		0.1.00.112.001	3.3.50.43.00	110.000,00			
AUXÍLIO FINANCEIRO A ESTUDANTE		0.1.04.004.004	3.3.90.18.00	50.000,00			
OUTROS SERVIÇOS DE TERCEIROS - PESSOA JURÍDICA		0.1.00.112.001	3.3.90.39.00	342.000,00			
OUTROS SERVIÇOS DE TERCEIROS - PESSOA JURÍDICA		0.1.04.004.004	3.3.90.39.00	95.700,00			
Infraestrutura de Creche e Pré-Escola	12.365.0008.1067.1067						89.000,00
4 DESPESAS DE CAPIT						89.000,00	
4 INVESTIMENTOS					89.000,00		
OBRAS E INSTALAÇÕES		0.1.12.012.012	4.4.90.51.00	80.000,00			
OBRAS E INSTALAÇÕES		0.1.14.014.014	4.4.90.51.00	9.000,00			
Manutenção das Atividades da Sec. de Educação	12.365.0008.2006.2006						80.600,00
3 DESPESAS CORREN						69.100,00	
1 PESSOAL E ENCARGOS SOCIAIS					27.800,00		
SALÁRIO FAMÍLIA - ATIVO - PESSOAL CIVIL		0.1.00.112.001	3.1.90.05.01	2.000,00			
VENCIMENTOS E VANTAGENS FIXAS - PESSOAL CIVIL		0.1.00.112.001	3.1.90.11.00	18.500,00			
OBRIGAÇÕES PATRONAIS - INTRA-ORÇAMENTÁRIO		0.1.00.112.001	3.1.91.13.00	7.300,00			
3 OUTRAS DESPESAS CORRENTES					41.300,00		
MATERIAL DE CONSUMO		0.1.00.112.001	3.3.90.30.00	5.200,00			
MATERIAL DE CONSUMO		0.1.05.005.005	3.3.90.30.00	15.700,00			
MATERIAL DE CONSUMO		0.1.14.014.014	3.3.90.30.00	8.000,00			
OUTROS SERVIÇOS DE TERCEIROS - PESSOA FÍSICA		0.1.00.112.001	3.3.90.36.00	5.200,00			
OUTROS SERVIÇOS DE TERCEIROS - PESSOA FÍSICA		0.1.05.005.005	3.3.90.36.00	5.200,00			
OUTROS SERVIÇOS DE TERCEIROS - PESSOA JURÍDICA		0.1.14.014.014	3.3.90.39.00	2.000,00			
4 DESPESAS DE CAPIT						11.500,00	

**Prefeitura Municipal de Natividade**

Praça Ferreira Rabelo, 04 - CNPJ:28920304/0001-96

Orçamento Programa - Exercício de 2019

Page 8

QUADRO AUXILIAR DE DETALHAMENTO DA DESPESA

Lei: 895, Data: 14/12/2018

PODER	02	PODER EXECUTIVO					
ORGÃO	05	SEC. MUN. DE EDUCAÇÃO E CULTURA					
UNIDADE	05	FUNDO MUN. DE EDUCAÇÃO					
Aplicacao Programada	Proj/Ativ	Finalidade	Categoria	Detalhada	TotalGrupo	Total Categ.	Total Func.
F.R. - C.A.							
Manutenção das Atividades da Sec. de Educação	12.365.0008.2006.2006						80.600,00
4 DESPESAS DE CAPIT						11.500,00	
4 INVESTIMENTOS							
EQUIPAMENTOS E MATERIAL PERMANENTE		0.1.00.112.001	4.4.90.52.00	1.000,00			
EQUIPAMENTOS E MATERIAL PERMANENTE		0.1.05.005.005	4.4.90.52.00	10.500,00			
Alimentação e Nutrição Escolar - Ensino Infantil	12.365.0009.2010.2010						67.700,00
3 DESPESAS CORREN						67.700,00	
3 OUTRAS DESPESAS CORRENTES							
SUBVENÇÕES SOCIAIS		0.1.18.018.100	3.3.50.43.00	5.000,00			
MATERIAL DE CONSUMO		0.1.00.001.001	3.3.90.30.00	5.200,00			
GÊNEROS DE ALIMENTAÇÃO		0.1.18.018.100	3.3.90.30.07	55.000,00			
OUTROS SERVIÇOS DE TERCEIROS - PESSOA JURÍDICA		0.1.00.001.001	3.3.90.39.00	2.500,00			
Alimentação e Nutrição Escolar - Agricultura Familiar	12.365.0009.2106.2106						50.000,00
3 DESPESAS CORREN						50.000,00	
3 OUTRAS DESPESAS CORRENTES							
MATERIAL DE CONSUMO		0.1.00.112.001	3.3.90.30.00	20.000,00			
GÊNEROS DE ALIMENTAÇÃO		0.1.18.018.100	3.3.90.30.07	30.000,00			
Transporte Escolar - Ensino Infantil	12.365.0025.2203.2203						65.000,00
3 DESPESAS CORREN						65.000,00	
3 OUTRAS DESPESAS CORRENTES							
OUTROS SERVIÇOS DE TERCEIROS - PESSOA JURÍDICA		0.1.00.112.001	3.3.90.39.00	10.000,00			
OUTROS SERVIÇOS DE TERCEIROS - PESSOA JURÍDICA		0.1.05.005.005	3.3.90.39.00	30.000,00			
OUTROS SERVIÇOS DE TERCEIROS - PESSOA JURÍDICA		0.1.18.018.200	3.3.90.39.00	25.000,00			
Capacitação de Professores de 1º e 3º Ano	12.365.0047.2102.2102						26.000,00
3 DESPESAS CORREN						26.000,00	
3 OUTRAS DESPESAS CORRENTES							
DIÁRIAS - PESSOAL CIVIL		0.1.00.112.001	3.3.90.14.00	6.000,00			
OUTROS SERVIÇOS DE TERCEIROS - PESSOA FÍSICA		0.1.00.112.001	3.3.90.36.00	8.000,00			
OUTROS SERVIÇOS DE TERCEIROS - PESSOA JURÍDICA		0.1.00.112.001	3.3.90.39.00	12.000,00			
Implementar Atendimento Especializado aos Alunos	12.367.0008.1015.1015						32.000,00
3 DESPESAS CORREN						15.000,00	
3 OUTRAS DESPESAS CORRENTES							
MATERIAL DE CONSUMO		0.1.00.001.001	3.3.90.30.00	5.000,00			
OUTROS SERVIÇOS DE TERCEIROS - PESSOA FÍSICA		0.1.00.001.001	3.3.90.36.00	5.000,00			
OUTROS SERVIÇOS DE TERCEIROS - PESSOA JURÍDICA		0.1.00.001.001	3.3.90.39.00	5.000,00			
4 DESPESAS DE CAPIT						17.000,00	
4 INVESTIMENTOS							
EQUIPAMENTOS E MATERIAL PERMANENTE		0.1.00.001.001	4.4.90.52.00	5.000,00			
EQUIPAMENTOS E MATERIAL PERMANENTE		0.1.14.014.014	4.4.90.52.00	12.000,00			
TOTAL							7.951.475,80

**Prefeitura Municipal de Natividade**

Praça Ferreira Rabelo, 04 - CNPJ:28920304/0001-96

Orçamento Programa - Exercício de 2019

Page 9

QUADRO AUXILIAR DE DETALHAMENTO DA DESPESA

Lei: 895, Data: 14/12/2018

PODER	02	PODER EXECUTIVO
ORGÃO	05	SEC. MUN. DE EDUCAÇÃO E CULTURA
UNIDADE	06	CULTURA

Aplicacao Programada	Proj/Ativ	Finalidade	Categoria	Detalhada	TotalGrupo	Total Categ.	Total Func.
F.R. - C.A.							
Realização de Atividades Culturais, Artísticas e Esportivas	13.392.0029	2019.2019					12.500,00
3	DESPESAS CORREN					12.500,00	
3	OUTRAS DESPESAS CORRENTES				12.500,00		
	MATERIAL DE CONSUMO	0.1.04.004.004	3.3.90.30.00	2.000,00			
	OUTROS SERVIÇOS DE TERCEIROS - PESSOA FÍSICA	0.1.04.004.004	3.3.90.36.00	8.500,00			
	OUTROS SERVIÇOS DE TERCEIROS - PESSOA JURÍDICA	0.1.04.004.004	3.3.90.39.00	2.000,00			
TOTAL							12.500,00

**Prefeitura Municipal de Natividade**

Praça Ferreira Rabelo, 04 - CNPJ:28920304/0001-96

Orçamento Programa - Exercício de 2019

Page 10

QUADRO AUXILIAR DE DETALHAMENTO DA DESPESA

Lei: 895, Data: 14/12/2018

PODER	02	PODER EXECUTIVO						
ORGÃO	05	SEC. MUN. DE EDUCAÇÃO E CULTURA						
UNIDADE	07	FUNDEB						
Aplicacao Programada		Proj/Ativ	Finalidade	Categoria	Detalhada	TotalGrupo	Total Categ.	Total Func.
			F.R. - C.A.					
Remuneração dos Profissionais do Magistério - 60%	12.361.0008.2096.2096							3.553.516,90
3	DESPESAS CORREN						3.553.516,90	
1	PESSOAL E ENCARGOS SOCIAIS				3.553.516,90			
	CONTRATAÇÃO POR TEMPO DETERMINADO	0.1.15.015.015	3.1.90.04.00	9.000,00				
	SALÁRIO FAMÍLIA - ATIVO - PESSOAL CIVIL	0.1.15.015.015	3.1.90.05.01	145.000,00				
	VENCIMENTOS E VANTAGENS FIXAS - PESSOAL CIVIL	0.1.15.015.015	3.1.90.11.00	2.399.516,90				
	OBRIGAÇÕES PATRONAIS	0.1.15.015.015	3.1.90.13.00	13.000,00				
	INDENIZAÇÕES E RESTITUIÇÕES TRABALHISTAS	0.1.15.015.015	3.1.90.94.00	87.000,00				
	OBRIGAÇÕES PATRONAIS - INTRA-ORÇAMENTÁRIO	0.1.15.015.015	3.1.91.13.00	900.000,00				
Remuneração Demais Profissionais de Educação - 40%	12.361.0008.2107.2107							945.000,00
3	DESPESAS CORREN						945.000,00	
1	PESSOAL E ENCARGOS SOCIAIS				945.000,00			
	SALÁRIO FAMÍLIA - ATIVO - PESSOAL CIVIL	0.1.15.015.015	3.1.90.05.01	15.000,00				
	VENCIMENTOS E VANTAGENS FIXAS - PESSOAL CIVIL	0.1.15.015.015	3.1.90.11.00	800.000,00				
	OBRIGAÇÕES PATRONAIS - INTRA-ORÇAMENTÁRIO	0.1.15.015.015	3.1.91.13.00	130.000,00				
Remuneração dos Profissionais do Magistério - 60%	12.365.0008.2096.2096							1.881.916,90
3	DESPESAS CORREN						1.881.916,90	
1	PESSOAL E ENCARGOS SOCIAIS				1.881.916,90			
	SALÁRIO FAMÍLIA - ATIVO - PESSOAL CIVIL	0.1.15.015.015	3.1.90.05.01	26.000,00				
	VENCIMENTOS E VANTAGENS FIXAS - PESSOAL CIVIL	0.1.15.015.015	3.1.90.11.00	1.526.916,90				
	OBRIGAÇÕES PATRONAIS	0.1.15.015.015	3.1.90.13.00	8.000,00				
	INDENIZAÇÕES E RESTITUIÇÕES TRABALHISTAS	0.1.15.015.015	3.1.90.94.00	21.000,00				
	OBRIGAÇÕES PATRONAIS - INTRA-ORÇAMENTÁRIO	0.1.15.015.015	3.1.91.13.00	300.000,00				
Remuneração Demais Profissionais de Educação - 40%	12.365.0008.2107.2107							942.000,00
3	DESPESAS CORREN						942.000,00	
1	PESSOAL E ENCARGOS SOCIAIS				942.000,00			
	SALÁRIO FAMÍLIA - ATIVO - PESSOAL CIVIL	0.1.15.015.015	3.1.90.05.01	15.000,00				
	VENCIMENTOS E VANTAGENS FIXAS - PESSOAL CIVIL	0.1.15.015.015	3.1.90.11.00	857.000,00				
	OBRIGAÇÕES PATRONAIS	0.1.15.015.015	3.1.90.13.00	20.000,00				
	OBRIGAÇÕES PATRONAIS - INTRA-ORÇAMENTÁRIO	0.1.15.015.015	3.1.91.13.00	50.000,00				
Contratos, Convênios e Termos de Parceria	12.367.0008.2020.2020							260.000,00
3	DESPESAS CORREN						260.000,00	
3	OUTRAS DESPESAS CORRENTES				260.000,00			
	SUBVENÇÕES SOCIAIS	0.1.15.015.015	3.3.50.43.00	260.000,00				
TOTAL								7.582.433,80

**Prefeitura Municipal de Natividade**

Praça Ferreira Rabelo, 04 - CNPJ:28920304/0001-96

Orçamento Programa - Exercício de 2019

Page 11

QUADRO AUXILIAR DE DETALHAMENTO DA DESPESA

Lei: 895, Data: 14/12/2018

PODER	02	PODER EXECUTIVO					
ORGÃO	06	SEC. MUN. DE SAÚDE					
UNIDADE	06	FUNDO MUN. DE SAÚDE					
Aplicacao Programada	Proj/Ativ	Finalidade	Categoria	Detalhada	TotalGrupo	Total Categ.	Total Func.
		F.R. - C.A.					
Manutenção das Atividades do Fundo de Saúde	10.122.0054.2112.2112						1.172.000,00
3	DESPESAS CORREN					1.170.000,00	
1	PESSOAL E ENCARGOS SOCIAIS				535.000,00		
	VENCIMENTOS E VANTAGENS FIXAS - PESSOAL CIVIL	0.1.00.112.001	3.1.90.11.00	400.000,00			
	OBRIGAÇÕES PATRONAIS	0.1.00.112.001	3.1.90.13.00	90.000,00			
	INDENIZAÇÕES E RESTITUIÇÕES TRABALHISTAS	0.1.00.112.001	3.1.90.94.00	5.000,00			
	OBRIGAÇÕES PATRONAIS - INTRA-ORÇAMENTÁRIO	0.1.00.112.001	3.1.91.13.00	40.000,00			
3	OUTRAS DESPESAS CORRENTES				635.000,00		
	DIÁRIAS - PESSOAL CIVIL	0.1.00.112.001	3.3.90.14.00	90.000,00			
	MATERIAL DE CONSUMO	0.1.00.112.001	3.3.90.30.00	27.000,00			
	MATERIAL DE CONSUMO	0.1.04.004.004	3.3.90.30.00	18.000,00			
	OUTROS SERVIÇOS DE TERCEIROS - PESSOA JURÍDICA	0.1.00.112.001	3.3.90.39.00	500.000,00			
4	DESPESAS DE CAPIT					2.000,00	
4	INVESTIMENTOS					2.000,00	
	EQUIPAMENTOS E MATERIAL PERMANENTE	0.1.00.112.001	4.4.90.52.00	1.000,00			
	EQUIPAMENTOS E MATERIAL PERMANENTE	0.1.04.004.004	4.4.90.52.00	1.000,00			
Manutenção da Atividades do Conselho Municipal de Saúde	10.122.0054.2202.2202						42.000,00
3	DESPESAS CORREN					39.000,00	
1	PESSOAL E ENCARGOS SOCIAIS				30.000,00		
	SALÁRIO FAMÍLIA - ATIVO - PESSOAL CIVIL	0.1.00.112.001	3.1.90.05.01	30.000,00			
3	OUTRAS DESPESAS CORRENTES				9.000,00		
	DIÁRIAS - PESSOAL CIVIL	0.1.00.001.001	3.3.90.14.00	3.000,00			
	MATERIAL DE CONSUMO	0.1.00.001.001	3.3.90.30.00	2.000,00			
	OUTROS SERVIÇOS DE TERCEIROS - PESSOA JURÍDICA	0.1.00.001.001	3.3.90.39.00	4.000,00			
4	DESPESAS DE CAPIT					3.000,00	
4	INVESTIMENTOS					3.000,00	
	EQUIPAMENTOS E MATERIAL PERMANENTE	0.1.00.001.001	4.4.90.52.00	3.000,00			
Assistência Farmacêutica - Mandados Judiciais	10.301.0052.2037.2037						175.000,00
3	DESPESAS CORREN					175.000,00	
3	OUTRAS DESPESAS CORRENTES				175.000,00		
	MATERIAL, BEM OU SERVIÇO PARA DISTRIBUIÇÃO GRATUITA	0.1.00.112.001	3.3.90.32.00	160.000,00			
	MATERIAL, BEM OU SERVIÇO PARA DISTRIBUIÇÃO GRATUITA	0.1.04.004.004	3.3.90.32.00	15.000,00			
Manutenção das Atividades do Fundo de Saúde	10.301.0054.2112.2112						3.221.500,00
3	DESPESAS CORREN					3.186.000,00	
1	PESSOAL E ENCARGOS SOCIAIS				2.825.000,00		
	SALÁRIO FAMÍLIA - ATIVO - PESSOAL CIVIL	0.1.00.112.001	3.1.90.05.01	25.000,00			
	VENCIMENTOS E VANTAGENS FIXAS - PESSOAL CIVIL	0.1.00.112.001	3.1.90.11.00	2.300.000,00			
	OBRIGAÇÕES PATRONAIS	0.1.00.112.001	3.1.90.13.00	40.000,00			
	CONTRIBUIÇÃO PATRONAL PARA O REGIME PRÓPRIO DE PREV	0.1.00.112.001	3.1.91.13.03	460.000,00			
3	OUTRAS DESPESAS CORRENTES				361.000,00		
	OUTROS SERVIÇOS DE TERCEIROS - PESSOA FÍSICA	0.1.00.112.001	3.3.90.36.00	61.000,00			
	OUTROS SERVIÇOS DE TERCEIROS - PESSOA JURÍDICA	0.1.00.112.001	3.3.90.39.00	300.000,00			
4	DESPESAS DE CAPIT					35.500,00	
4	INVESTIMENTOS					35.500,00	
	OBRS E INSTALAÇÕES	0.1.00.112.001	4.4.90.51.00	25.000,00			
	EQUIPAMENTOS E MATERIAL PERMANENTE	0.1.00.112.001	4.4.90.52.00	10.500,00			
Participação em Consórcios Públicos	10.301.0212.2092.2092						356.500,00
3	DESPESAS CORREN					356.500,00	
3	OUTRAS DESPESAS CORRENTES				356.500,00		
	RATEIO PELA PARTICIPAÇÃO EM CONSÓRCIO PÚBLICO	0.1.00.112.001	3.3.71.70.00	346.000,00			
	RATEIO PELA PARTICIPAÇÃO EM CONSÓRCIO PÚBLICO	0.1.04.004.004	3.3.71.70.00	10.500,00			



Prefeitura Municipal de Natividade
Praça Ferreira Rabelo, 04 - CNPJ:28920304/0001-96

Orçamento Programa - Exercício de 2019

Page 12

QUADRO AUXILIAR DE DETALHAMENTO DA DESPESA

Lei: 895, Data: 14/12/2018

PODER	02	PODER EXECUTIVO						
ORGÃO	06	SEC. MUN. DE SAÚDE						
UNIDADE	06	FUNDO MUN. DE SAÚDE						
Aplicacao Programada		Proj/Ativ	Finalidade	Categoria	Detalhada	TotalGrupo	Total Categ.	Total Func.
			F.R. - C.A.					
Custeio da Atenção Básica		10.301.0212.2204.2204						1.491.100,00
3	DESPESAS CORREN'						1.318.100,00	
1	PESSOAL E ENCARGOS SOCIAIS					1.001.000,00		
	OUTROS BENEFÍCIOS PREVIDENCIÁRIOS DO SERVIDOR OU DO	0.1.00.112.001	3.1.90.05.00	1.000,00				
	VENCIMENTOS E VANTAGENS FIXAS - PESSOAL CIVIL	0.1.20.212.001	3.1.90.11.00	800.000,00				
	OBRIGAÇÕES PATRONAIS - INTRA-ORÇAMENTÁRIO	0.1.20.212.001	3.1.91.13.00	200.000,00				
3	OUTRAS DESPESAS CORRENTES					317.100,00		
	CONTRATAÇÃO POR TEMPO DETERMINADO - PESSOAL CIVIL	0.1.00.112.001	3.3.90.04.00	20.000,00				
	DIÁRIAS - PESSOAL CIVIL	0.1.00.112.001	3.3.90.14.00	2.000,00				
	MATERIAL DE CONSUMO	0.1.00.112.001	3.3.90.30.00	5.000,00				
	MATERIAL DE CONSUMO	0.1.20.212.001	3.3.90.30.00	100.000,00				
	MATERIAL DE CONSUMO	0.1.20.212.002	3.3.90.30.00	26.600,00				
	MATERIAL, BEM OU SERVIÇO PARA DISTRIBUIÇÃO GRATUITA	0.1.00.112.001	3.3.90.32.00	2.000,00				
	OUTROS SERVIÇOS DE TERCEIROS - PESSOA FÍSICA	0.1.00.112.001	3.3.90.36.00	1.500,00				
	OUTROS SERVIÇOS DE TERCEIROS - PESSOA JURÍDICA	0.1.00.112.001	3.3.90.39.00	10.000,00				
	OUTROS SERVIÇOS DE TERCEIROS - PESSOA JURÍDICA	0.1.20.212.001	3.3.90.39.00	150.000,00				
4	DESPESAS DE CAPIT						173.000,00	
4	INVESTIMENTOS					173.000,00		
	OBRAS E INSTALAÇÕES	0.1.00.112.001	4.4.90.51.00	1.000,00				
	EQUIPAMENTOS E MATERIAL PERMANENTE	0.1.00.112.001	4.4.90.52.00	10.000,00				
	EQUIPAMENTOS E MATERIAL PERMANENTE	0.1.20.212.001	4.4.90.52.00	162.000,00				
Custeio da Gestão do SUS		10.301.0212.2208.2208						30.000,00
3	DESPESAS CORREN'						20.000,00	
3	OUTRAS DESPESAS CORRENTES					20.000,00		
	MATERIAL DE CONSUMO	0.1.20.212.015	3.3.90.30.00	10.000,00				
	OUTROS SERVIÇOS DE TERCEIROS - PESSOA JURÍDICA	0.1.20.212.015	3.3.90.39.00	10.000,00				
4	DESPESAS DE CAPIT						10.000,00	
4	INVESTIMENTOS					10.000,00		
	EQUIPAMENTOS E MATERIAL PERMANENTE	0.1.20.212.015	4.4.90.52.00	10.000,00				
Custeio da Atenção Básica-PAB Fixo		10.301.0212.2216.2216						1.653.489,00
3	DESPESAS CORREN'						1.417.000,00	
1	PESSOAL E ENCARGOS SOCIAIS					85.000,00		
	OUTROS BENEFÍCIOS PREVIDENCIÁRIOS DO SERVIDOR OU DO	0.1.20.212.004	3.1.90.05.00	5.000,00				
	VENCIMENTOS E VANTAGENS FIXAS - PESSOAL CIVIL	0.1.20.212.004	3.1.90.11.00	80.000,00				
3	OUTRAS DESPESAS CORRENTES					1.332.000,00		
	DIÁRIAS - PESSOAL CIVIL	0.1.20.212.004	3.3.90.14.00	100.000,00				
	MATERIAL DE CONSUMO	0.1.20.212.004	3.3.90.30.00	111.000,00				
	OUTROS SERVIÇOS DE TERCEIROS - PESSOA FÍSICA	0.1.20.212.004	3.3.90.36.00	10.000,00				
	OUTROS SERVIÇOS DE TERCEIROS - PESSOA JURÍDICA	0.1.20.212.004	3.3.90.39.00	1.111.000,00				
4	DESPESAS DE CAPIT						236.489,00	
4	INVESTIMENTOS					236.489,00		
	EQUIPAMENTOS E MATERIAL PERMANENTE	0.1.20.212.004	4.4.90.52.00	75.000,00				
	EQUIPAMENTOS E MATERIAL PERMANENTE	0.1.20.212.005	4.4.90.52.00	150.000,00				
	EQUIPAMENTOS E MATERIAL PERMANENTE	0.1.20.212.016	4.4.90.52.00	11.489,00				
Investimentos da Atenção Básica		10.301.0213.2209.2209						100.000,00
4	DESPESAS DE CAPIT						100.000,00	
4	INVESTIMENTOS					100.000,00		
	OBRAS E INSTALAÇÕES	0.1.20.213.001	4.4.90.51.00	50.000,00				
	EQUIPAMENTOS E MATERIAL PERMANENTE	0.1.20.213.001	4.4.90.52.00	50.000,00				
Investimentos da Atenção Especializada		10.301.0213.2210.2210						150.000,00
4	DESPESAS DE CAPIT						150.000,00	

**Prefeitura Municipal de Natividade**

Praça Ferreira Rabelo, 04 - CNPJ:28920304/0001-96

Orçamento Programa - Exercício de 2019

Page 13

QUADRO AUXILIAR DE DETALHAMENTO DA DESPESA

Lei: 895, Data: 14/12/2018

PODER	02	PODER EXECUTIVO					
ORGÃO	06	SEC. MUN. DE SAÚDE					
UNIDADE	06	FUNDO MUN. DE SAÚDE					
Aplicacao Programada	Proj/Ativ	Finalidade	Categoria	Detalhada	TotalGrupo	Total Categ.	Total Func.
F.R. - C.A.							
Investimentos da Atenção Especializada	10.301.0213.2210.2210						150.000,00
4 DESPESAS DE CAPIT						150.000,00	
4 INVESTIMENTOS					150.000,00		
OBRAS E INSTALAÇÕES		0.1.20.213.006	4.4.90.51.00	50.000,00			
EQUIPAMENTOS E MATERIAL PERMANENTE		0.1.20.213.006	4.4.90.52.00	100.000,00			
Investimentos da Vigilância em Saúde	10.301.0213.2211.2211						150.000,00
4 DESPESAS DE CAPIT						150.000,00	
4 INVESTIMENTOS					150.000,00		
EQUIPAMENTOS E MATERIAL PERMANENTE		0.1.20.213.003	4.4.90.52.00	150.000,00			
Investimentos da Tecnologia em Saúde	10.301.0213.2212.2212						200.000,00
4 DESPESAS DE CAPIT						200.000,00	
4 INVESTIMENTOS					200.000,00		
EQUIPAMENTOS E MATERIAL PERMANENTE		0.1.20.213.004	4.4.90.52.00	200.000,00			
Investimentos da Gestão do SUS	10.301.0213.2213.2213						220.000,00
4 DESPESAS DE CAPIT						220.000,00	
4 INVESTIMENTOS					220.000,00		
EQUIPAMENTOS E MATERIAL PERMANENTE		0.1.20.213.005	4.4.90.52.00	220.000,00			
Custeio da Atenção Média e Alta Complexidade	10.302.0212.2205.2205						7.757.400,00
3 DESPESAS CORREN						7.557.400,00	
1 PESSOAL E ENCARGOS SOCIAIS					111.000,00		
OUTROS BENEFÍCIOS PREVIDENCIÁRIOS DO SERVIDOR OU DO		0.1.20.212.006	3.1.90.05.00	5.000,00			
VENCIMENTOS E VANTAGENS FIXAS - PESSOAL CIVIL		0.1.20.212.006	3.1.90.11.00	80.000,00			
OBRIGAÇÕES PATRONAIS - INTRA-ORÇAMENTÁRIO		0.1.20.212.006	3.1.91.13.00	26.000,00			
3 OUTRAS DESPESAS CORRENTES					7.446.400,00		
RATEIO PELA PARTICIPAÇÃO EM CONSÓRCIO PÚBLICO		0.1.20.212.003	3.3.71.70.00	249.400,00			
RATEIO PELA PARTICIPAÇÃO EM CONSÓRCIO PÚBLICO		0.1.20.212.006	3.3.71.70.00	126.000,00			
MATERIAL DE CONSUMO		0.1.20.212.007	3.3.90.30.00	300.000,00			
OUTROS SERVIÇOS DE TERCEIROS - PESSOA FÍSICA		0.1.20.212.006	3.3.90.36.00	6.000,00			
OUTROS SERVIÇOS DE TERCEIROS - PESSOA JURÍDICA		0.1.00.112.001	3.3.90.39.00	30.000,00			
OUTROS SERVIÇOS DE TERCEIROS - PESSOA JURÍDICA		0.1.04.004.004	3.3.90.39.00	2.290.000,00			
OUTROS SERVIÇOS DE TERCEIROS - PESSOA JURÍDICA		0.1.20.212.006	3.3.90.39.00	4.445.000,00			
4 DESPESAS DE CAPIT						200.000,00	
4 INVESTIMENTOS					200.000,00		
EQUIPAMENTOS E MATERIAL PERMANENTE		0.1.20.212.007	4.4.90.52.00	200.000,00			
Custeio da Assistência Farmacêutica	10.302.0212.2206.2206						375.000,00
3 DESPESAS CORREN						350.000,00	
3 OUTRAS DESPESAS CORRENTES					350.000,00		
MATERIAL DE CONSUMO		0.1.00.112.001	3.3.90.30.00	200.000,00			
MATERIAL, BEM OU SERVIÇO PARA DISTRIBUIÇÃO GRATUITA		0.1.00.112.001	3.3.90.32.00	150.000,00			
4 DESPESAS DE CAPIT						25.000,00	
4 INVESTIMENTOS					25.000,00		
EQUIPAMENTOS E MATERIAL PERMANENTE		0.1.20.212.012	4.4.90.52.00	25.000,00			
Custeio da Assistência Farmacêutica	10.303.0212.2206.2206						67.000,00
3 DESPESAS CORREN						67.000,00	
3 OUTRAS DESPESAS CORRENTES					67.000,00		
MATERIAL DE CONSUMO		0.1.20.212.012	3.3.90.30.00	42.000,00			
MATERIAL, BEM OU SERVIÇO PARA DISTRIBUIÇÃO GRATUITA		0.1.20.212.012	3.3.90.32.00	25.000,00			
Custeio da Vigilância em Saúde	10.304.0212.2207.2207						11.000,00

**Prefeitura Municipal de Natividade**

Praça Ferreira Rabelo, 04 - CNPJ:28920304/0001-96

Orçamento Programa - Exercício de 2019

Page 14

QUADRO AUXILIAR DE DETALHAMENTO DA DESPESA

Lei: 895, Data: 14/12/2018

PODER	02	PODER EXECUTIVO						
ORGÃO	06	SEC. MUN. DE SAÚDE						
UNIDADE	06	FUNDO MUN. DE SAÚDE						
Aplicacao Programada		Proj/Ativ	Finalidade	Categoria	Detalhada	TotalGrupo	Total Categ.	Total Func.
			F.R. - C.A.					
Custeio da Vigilância em Saúde		10.304.0212.2207.2207						11.000,00
3	3	DESpesas Corren					8.000,00	
	3	OUTRAS DESPESAS CORRENTES				8.000,00		
		MATERIAL DE CONSUMO	0.1.20.212.011	3.3.90.30.00	4.000,00			
		OUTROS SERVIÇOS DE TERCEIROS - PESSOA JURÍDICA	0.1.20.212.011	3.3.90.39.00	4.000,00			
4	4	DESpesas de Capit					3.000,00	
	4	INVESTIMENTOS				3.000,00		
		EQUIPAMENTOS E MATERIAL PERMANENTE	0.1.20.212.011	4.4.90.52.00	3.000,00			
Custeio da Vigilância em Saúde		10.305.0212.2207.2207						362.000,00
3	3	DESpesas Corren					362.000,00	
	1	PESSOAL E ENCARGOS SOCIAIS				39.000,00		
		OUTROS BENEFÍCIOS PREVIDENCIÁRIOS DO SERVIDOR OU DO VENCIMENTOS E VANTAGENS FIXAS - PESSOAL CIVIL	0.1.20.212.011	3.1.90.05.00	3.000,00			
			0.1.20.212.011	3.1.90.11.00	36.000,00			
	3	OUTRAS DESPESAS CORRENTES				323.000,00		
		DIÁRIAS - PESSOAL CIVIL	0.1.20.212.011	3.3.90.14.00	6.000,00			
		MATERIAL DE CONSUMO	0.1.20.212.009	3.3.90.30.00	15.000,00			
		MATERIAL DE CONSUMO	0.1.20.212.010	3.3.90.30.00	40.000,00			
		OUTROS SERVIÇOS DE TERCEIROS - PESSOA JURÍDICA	0.1.20.212.008	3.3.90.39.00	217.000,00			
		OUTROS SERVIÇOS DE TERCEIROS - PESSOA JURÍDICA	0.1.20.212.010	3.3.90.39.00	45.000,00			
TOTAL								17.533.989,00

**Prefeitura Municipal de Natividade**

Praça Ferreira Rabelo, 04 - CNPJ:28920304/0001-96

Orçamento Programa - Exercício de 2019

Page 15

QUADRO AUXILIAR DE DETALHAMENTO DA DESPESA

Lei: 895, Data: 14/12/2018

PODER	02	PODER EXECUTIVO
ORGÃO	07	SEC. MUN. DE ASSISTÊNCIA SOCIAL, TRABALHO E EMPREGO
UNIDADE	07	FUNDO MUN. DE ASSISTÊNCIA SOCIAL, TRABALHO E EMPREGO

Aplicacao Programada	Proj/Ativ	Finalidade	Categoria	Detalhada	TotalGrupo	Total Categ.	Total Func.
F.R. - C.A.							
Manutenção das Atividades da Sec. Mun. de Assist. Social	04.122.0013.2008.2008						1.548.500,00
3	DESPESAS CORREN'					1.548.500,00	
1	PESSOAL E ENCARGOS SOCIAIS				1.548.500,00		
	SALÁRIO FAMÍLIA - ATIVO - PESSOAL CIVIL	0.1.00.112.001	3.1.90.05.01	16.000,00			
	VENCIMENTOS E VANTAGENS FIXAS - PESSOAL CIVIL	0.1.00.112.001	3.1.90.11.00	1.300.000,00			
	OBRIGAÇÕES PATRONAIS	0.1.00.112.001	3.1.90.13.00	102.000,00			
	INDENIZAÇÕES E RESTITUIÇÕES TRABALHISTAS	0.1.00.112.001	3.1.90.94.00	10.500,00			
	OBRIGAÇÕES PATRONAIS - INTRA-ORÇAMENTÁRIO	0.1.00.112.001	3.1.91.13.00	120.000,00			
Contratos, Convênios e Termos de Parceria	04.241.0013.2020.2020						142.000,00
3	DESPESAS CORREN'					142.000,00	
3	OUTRAS DESPESAS CORRENTES				142.000,00		
	SUBVENÇÕES SOCIAIS	0.1.00.001.001	3.3.50.43.00	42.000,00			
	SUBVENÇÕES SOCIAIS	0.1.04.004.004	3.3.50.43.00	100.000,00			
Manutenção das Atividades dos Conselhos da Assistência Social	08.122.0038.2200.2200						31.000,00
3	DESPESAS CORREN'					26.000,00	
3	OUTRAS DESPESAS CORRENTES				26.000,00		
	DIÁRIAS - PESSOAL CIVIL	0.1.00.001.001	3.3.90.14.00	5.000,00			
	DIÁRIAS - PESSOAL CIVIL	0.1.04.004.004	3.3.90.14.00	5.000,00			
	MATERIAL DE CONSUMO	0.1.00.001.001	3.3.90.30.00	3.000,00			
	MATERIAL DE CONSUMO	0.1.04.004.004	3.3.90.30.00	3.000,00			
	OUTROS SERVIÇOS DE TERCEIROS - PESSOA JURÍDICA	0.1.00.001.001	3.3.90.39.00	5.000,00			
	OUTROS SERVIÇOS DE TERCEIROS - PESSOA JURÍDICA	0.1.04.004.004	3.3.90.39.00	5.000,00			
4	DESPESAS DE CAPIT					5.000,00	
4	INVESTIMENTOS				5.000,00		
	EQUIPAMENTOS E MATERIAL PERMANENTE	0.1.04.004.004	4.4.90.52.00	5.000,00			
Rede SAC - PPD	08.242.0013.2058.2058						48.000,00
3	DESPESAS CORREN'					48.000,00	
3	OUTRAS DESPESAS CORRENTES				48.000,00		
	SUBVENÇÕES SOCIAIS	0.1.00.001.001	3.3.50.43.00	20.000,00			
	SUBVENÇÕES SOCIAIS	0.1.04.004.004	3.3.50.43.00	15.000,00			
	OUTROS SERVIÇOS DE TERCEIROS - PESSOA JURÍDICA	0.1.17.017.017	3.3.90.39.00	13.000,00			
Pequeno Cidadão	08.243.0013.2057.2057						159.600,00
3	DESPESAS CORREN'					152.200,00	
3	OUTRAS DESPESAS CORRENTES				152.200,00		
	MATERIAL DE CONSUMO	0.1.17.017.017	3.3.90.30.00	136.200,00			
	MATERIAL, BEM OU SERVIÇO PARA DISTRIBUIÇÃO GRATUITA	0.1.17.017.017	3.3.90.32.00	5.300,00			
	OUTROS SERVIÇOS DE TERCEIROS - PESSOA FÍSICA	0.1.17.017.017	3.3.90.36.00	6.600,00			
	OUTROS SERVIÇOS DE TERCEIROS - PESSOA JURÍDICA	0.1.17.017.017	3.3.90.39.00	4.100,00			
4	DESPESAS DE CAPIT					7.400,00	
4	INVESTIMENTOS				7.400,00		
	EQUIPAMENTOS E MATERIAL PERMANENTE	0.1.17.017.017	4.4.90.52.00	7.400,00			
Manutenção das Atividades da Sec. Mun. de Assist. Social	08.244.0013.2008.2008						362.100,00
3	DESPESAS CORREN'					350.600,00	



Prefeitura Municipal de Natividade

Praça Ferreira Rabelo, 04 - CNPJ:28920304/0001-96

Orçamento Programa - Exercício de 2019

Page 16

QUADRO AUXILIAR DE DETALHAMENTO DA DESPESA

Lei: 895, Data: 14/12/2018

PODER	02	PODER EXECUTIVO					
ORGÃO	07	SEC. MUN. DE ASSISTÊNCIA SOCIAL, TRABALHO E EMPREGO					
UNIDADE	07	FUNDO MUN. DE ASSISTÊNCIA SOCIAL, TRABALHO E EMPREGO					
Aplicacao Programada	Proj/Ativ	Finalidade	Categoria	Detalhada	TotalGrupo	Total Categ.	Total Func.
F.R. - C.A.							
Manutenção das Atividades da Sec. Mun. de Assist. Social	08.244.0013.2008.2008						362.100,00
3	3	DESPESAS CORREN				350.600,00	
	3	OUTRAS DESPESAS CORRENTES				350.600,00	
		DIÁRIAS - PESSOAL CIVIL	0.1.00.001.001	3.3.90.14.00	6.300,00		
		DIÁRIAS - PESSOAL CIVIL	0.1.04.004.004	3.3.90.14.00	13.000,00		
		AUXÍLIO FINANCEIRO A ESTUDANTE	0.1.04.004.004	3.3.90.18.00	5.200,00		
		MATERIAL DE CONSUMO	0.1.00.112.001	3.3.90.30.00	42.000,00		
		MATERIAL DE CONSUMO	0.1.04.004.004	3.3.90.30.00	10.000,00		
		MATERIAL, BEM OU SERVIÇO PARA DISTRIBUIÇÃO GRATUITA	0.1.04.004.004	3.3.90.32.00	5.000,00		
		MATERIAL, BEM OU SERVIÇO PARA DISTRIBUIÇÃO GRATUITA	0.1.17.017.017	3.3.90.32.00	5.000,00		
		OUTROS SERVIÇOS DE TERCEIROS - PESSOA FÍSICA	0.1.00.112.001	3.3.90.36.00	27.000,00		
		OUTROS SERVIÇOS DE TERCEIROS - PESSOA FÍSICA	0.1.04.004.004	3.3.90.36.00	140.000,00		
		OUTROS SERVIÇOS DE TERCEIROS - PESSOA FÍSICA	0.1.17.017.017	3.3.90.36.00	10.100,00		
		OUTROS SERVIÇOS DE TERCEIROS - PESSOA JURÍDICA	0.1.00.112.001	3.3.90.39.00	36.000,00		
		OUTROS SERVIÇOS DE TERCEIROS - PESSOA JURÍDICA	0.1.04.004.004	3.3.90.39.00	51.000,00		
4	4	DESPESAS DE CAPIT				11.500,00	11.500,00
	4	INVESTIMENTOS				11.500,00	
		OBRAS E INSTALAÇÕES	0.1.04.004.004	4.4.90.51.00	1.000,00		
		EQUIPAMENTOS E MATERIAL PERMANENTE	0.1.04.004.004	4.4.90.52.00	10.500,00		
Gerenciamento do Programa - PAIF/CRAS	08.244.0013.2053.2053						260.200,00
3	3	DESPESAS CORREN				138.400,00	231.900,00
	1	PESSOAL E ENCARGOS SOCIAIS				138.400,00	
		CONTRATAÇÃO POR TEMPO DETERMINADO	0.1.00.001.001	3.1.90.04.00	5.200,00		
		CONTRATAÇÃO POR TEMPO DETERMINADO	0.1.17.017.017	3.1.90.04.00	5.200,00		
		VENCIMENTOS E VANTAGENS FIXAS - PESSOAL CIVIL	0.1.17.017.017	3.1.90.11.00	90.000,00		
		OBRIGAÇÕES PATRONAIS	0.1.17.017.017	3.1.90.13.00	38.000,00		
	3	OUTRAS DESPESAS CORRENTES				93.500,00	
		MATERIAL DE CONSUMO	0.1.17.017.002	3.3.90.30.00	10.000,00		
		MATERIAL DE CONSUMO	0.1.17.017.017	3.3.90.30.00	48.000,00		
		OUTROS SERVIÇOS DE TERCEIROS - PESSOA FÍSICA	0.1.17.017.017	3.3.90.36.00	10.500,00		
		OUTROS SERVIÇOS DE TERCEIROS - PESSOA JURÍDICA	0.1.17.017.002	3.3.90.39.00	15.000,00		
		OUTROS SERVIÇOS DE TERCEIROS - PESSOA JURÍDICA	0.1.17.017.017	3.3.90.39.00	10.000,00		
4	4	DESPESAS DE CAPIT				28.300,00	28.300,00
	4	INVESTIMENTOS				28.300,00	
		EQUIPAMENTOS E MATERIAL PERMANENTE	0.1.17.017.002	4.4.90.52.00	8.000,00		
		EQUIPAMENTOS E MATERIAL PERMANENTE	0.1.17.017.017	4.4.90.52.00	20.300,00		
Gestão do IGDBF/B.P.C.	08.244.0013.2059.2059						110.500,00
3	3	DESPESAS CORREN				95.500,00	95.500,00
	3	OUTRAS DESPESAS CORRENTES				95.500,00	
		MATERIAL DE CONSUMO	0.1.17.017.017	3.3.90.30.00	20.000,00		
		OUTROS SERVIÇOS DE TERCEIROS - PESSOA FÍSICA	0.1.17.017.017	3.3.90.36.00	5.500,00		
		OUTROS SERVIÇOS DE TERCEIROS - PESSOA JURÍDICA	0.1.17.017.017	3.3.90.39.00	70.000,00		
4	4	DESPESAS DE CAPIT				15.000,00	15.000,00
	4	INVESTIMENTOS				15.000,00	
		EQUIPAMENTOS E MATERIAL PERMANENTE	0.1.17.017.017	4.4.90.52.00	15.000,00		
Gerenciamento do Programas do CREAS	08.244.0013.2082.2082						247.300,00
3	3	DESPESAS CORREN				224.300,00	224.300,00
	3	OUTRAS DESPESAS CORRENTES				224.300,00	
		SUBVENÇÕES SOCIAIS	0.1.17.017.017	3.3.50.43.00	160.000,00		
		MATERIAL DE CONSUMO	0.1.17.017.002	3.3.90.30.00	10.000,00		
		MATERIAL DE CONSUMO	0.1.17.017.017	3.3.90.30.00	20.000,00		
		OUTROS MATERIAIS DE CONSUMO	0.1.17.017.017	3.3.90.30.99	6.500,00		
		OUTROS SERVIÇOS DE PESSOA FÍSICA	0.1.17.017.017	3.3.90.36.99	17.800,00		
		OUTROS SERVIÇOS DE TERCEIROS - PESSOA JURÍDICA	0.1.17.017.017	3.3.90.39.00	10.000,00		

**Prefeitura Municipal de Natividade**

Praça Ferreira Rabelo, 04 - CNPJ:28920304/0001-96

Orçamento Programa - Exercício de 2019

Page 17

QUADRO AUXILIAR DE DETALHAMENTO DA DESPESA

Lei: 895, Data: 14/12/2018

PODER	02	PODER EXECUTIVO					
ORGÃO	07	SEC. MUN. DE ASSISTÊNCIA SOCIAL, TRABALHO E EMPREGO					
UNIDADE	07	FUNDO MUN. DE ASSISTÊNCIA SOCIAL, TRABALHO E EMPREGO					
Aplicacao Programada	Proj/Ativ	Finalidade	Categoria	Detalhada	TotalGrupo	Total Categ.	Total Func.
		F.R. - C.A.					
Gerenciamento do Programas do CREAS	08.244.0013.2082.2082						247.300,00
4	4	DESPESAS DE CAPIT				23.000,00	
		INVESTIMENTOS					
		EQUIPAMENTOS E MATERIAL PERMANENTE	0.1.17.017.002	4.4.90.52.00	10.000,00		
		OUTROS MATERIAIS PERMANENTES	0.1.17.017.017	4.4.90.52.99	13.000,00		
Promover Construção, Reforma de Unidades Habitacionais	08.244.0034.1030.1030						80.000,00
3	3	DESPESAS CORREN				80.000,00	
		OUTRAS DESPESAS CORRENTES					
		MATERIAL DE CONSUMO	0.1.04.004.004	3.3.90.30.00	40.000,00		
		MATERIAL, BEM OU SERVIÇO PARA DISTRIBUIÇÃO GRATUITA	0.1.04.004.004	3.3.90.32.00	40.000,00		
Sistema Único de Assistencia Social - IGDSUAS	08.244.0038.1056.1056						27.000,00
3	3	DESPESAS CORREN				24.000,00	
		OUTRAS DESPESAS CORRENTES					
		DIÁRIAS - PESSOAL CIVIL	0.1.17.017.007	3.3.90.14.00	8.000,00		
		MATERIAL DE CONSUMO	0.1.17.017.017	3.3.90.30.00	10.000,00		
		OUTROS SERVIÇOS DE TERCEIROS - PESSOA FÍSICA	0.1.17.017.017	3.3.90.36.00	3.000,00		
		OUTROS SERVIÇOS DE TERCEIROS - PESSOA JURÍDICA	0.1.17.017.017	3.3.90.39.00	3.000,00		
4	4	DESPESAS DE CAPIT				3.000,00	3.000,00
		INVESTIMENTOS					
		EQUIPAMENTOS E MATERIAL PERMANENTE	0.1.17.017.017	4.4.90.52.00	3.000,00		
Prog. Serv. de Convivência e Fortalecimento de Vínculo para Idoso	08.244.0045.2093.2093						134.100,00
3	3	DESPESAS CORREN				114.100,00	
		OUTRAS DESPESAS CORRENTES					
		MATERIAL DE CONSUMO	0.1.00.001.001	3.3.90.30.00	10.500,00		
		MATERIAL DE CONSUMO	0.1.17.017.017	3.3.90.30.00	67.100,00		
		MATERIAL, BEM OU SERVIÇO PARA DISTRIBUIÇÃO GRATUITA	0.1.00.001.001	3.3.90.32.00	2.000,00		
		MATERIAL, BEM OU SERVIÇO PARA DISTRIBUIÇÃO GRATUITA	0.1.17.017.017	3.3.90.32.00	2.000,00		
		OUTROS SERVIÇOS DE TERCEIROS - PESSOA JURÍDICA	0.1.00.001.001	3.3.90.39.00	12.600,00		
		OUTROS SERVIÇOS DE TERCEIROS - PESSOA JURÍDICA	0.1.17.017.017	3.3.90.39.00	19.900,00		
4	4	DESPESAS DE CAPIT				20.000,00	20.000,00
		INVESTIMENTOS					
		EQUIPAMENTOS E MATERIAL PERMANENTE	0.1.17.017.017	4.4.90.52.00	20.000,00		
TOTAL							3.150.300,00

**Prefeitura Municipal de Natividade**

Praça Ferreira Rabelo, 04 - CNPJ:28920304/0001-96

Orçamento Programa - Exercício de 2019

Page 18

QUADRO AUXILIAR DE DETALHAMENTO DA DESPESA

Lei: 895, Data: 14/12/2018

PODER	02	PODER EXECUTIVO						
ORGÃO	08	SEC. MUN. DE DESENVOLVIMENTO URBANO						
UNIDADE	08	SEC. MUN. DE DESENVOLVIMENTO URBANO						
Aplicacao Programada		Proj/Ativ	Finalidade	Categoria	Detalhada	TotalGrupo	Total Categ.	Total Func.
			F.R. - C.A.					
OBRAS DE INFRA-ESTRUTURA URBANA - MINISTÉRIO DAS CIDADES		15.452.0014.1103.0000						10.000,00
4	4	DESPESAS DE CAPIT INVESTIMENTOS					10.000,00	
		OBRAS E INSTALAÇÕES	0.1.12.012.012	4.4.90.51.00	10.000,00			
Preservação e Manutenção do Patrimônio Público		15.452.0014.2055.2055						3.355.300,00
3	1	DESPESAS CORREN PESSOAL E ENCARGOS SOCIAIS					3.182.700,00	
		VENCIMENTOS E VANTAGENS FIXAS - PESSOAL CIVIL	0.1.00.112.001	3.1.90.11.00	1.300.000,00			
	3	OUTRAS DESPESAS CORRENTES					1.882.700,00	
		MATERIAL DE CONSUMO	0.1.00.112.001	3.3.90.30.00	38.000,00			
		MATERIAL DE CONSUMO	0.1.04.004.004	3.3.90.30.00	176.000,00			
		OUTROS SERVIÇOS DE TERCEIROS - PESSOA FÍSICA	0.1.00.001.001	3.3.90.36.00	11.000,00			
		OUTROS SERVIÇOS DE TERCEIROS - PESSOA FÍSICA	0.1.04.004.004	3.3.90.36.00	12.200,00			
		OUTROS SERVIÇOS DE TERCEIROS - PESSOA FÍSICA	0.1.04.004.004	3.3.90.36.00	10.500,00			
		OUTROS SERVIÇOS DE TERCEIROS - PESSOA JURÍDICA	0.1.00.112.001	3.3.90.39.00	25.000,00			
		OUTROS SERVIÇOS DE TERCEIROS - PESSOA JURÍDICA	0.1.04.004.004	3.3.90.39.00	1.600.000,00			
		OUTROS SERVIÇOS DE TERCEIROS - PESSOA JURÍDICA	0.1.04.004.004	3.3.90.39.00	10.000,00			
4	4	DESPESAS DE CAPIT INVESTIMENTOS					172.600,00	
		OBRAS E INSTALAÇÕES	0.1.00.112.001	4.4.90.51.00	27.000,00			
		OBRAS E INSTALAÇÕES	0.1.04.004.004	4.4.90.51.00	21.000,00			
		OBRAS E INSTALAÇÕES	0.1.12.012.012	4.4.90.51.00	90.600,00			
		EQUIPAMENTOS E MATERIAL PERMANENTE	0.1.00.001.001	4.4.90.52.00	5.000,00			
		EQUIPAMENTOS E MATERIAL PERMANENTE	0.1.04.004.004	4.4.90.52.00	8.000,00			
		EQUIPAMENTOS E MATERIAL PERMANENTE	0.1.12.012.012	4.4.90.52.00	21.000,00			
Preservação e Manutenção do Patrimônio Público		15.452.0016.2055.2055						10.800,00
3	3	DESPESAS CORREN OUTRAS DESPESAS CORRENTES					10.800,00	
		OUTROS SERVIÇOS DE TERCEIROS - PESSOA FÍSICA	0.1.00.001.001	3.3.90.36.00	3.600,00			
		OUTROS SERVIÇOS DE TERCEIROS - PESSOA JURÍDICA	0.1.00.001.001	3.3.90.39.00	3.600,00			
		OUTROS SERVIÇOS DE TERCEIROS - PESSOA JURÍDICA	0.1.04.004.004	3.3.90.39.00	3.600,00			
TOTAL								3.376.100,00

**Prefeitura Municipal de Natividade**

Praça Ferreira Rabelo, 04 - CNPJ:28920304/0001-96

Orçamento Programa - Exercício de 2019

Page 19

QUADRO AUXILIAR DE DETALHAMENTO DA DESPESA

Lei: 895, Data: 14/12/2018

PODER	02	PODER EXECUTIVO					
ORGÃO	09	SEC. MUN. DE DESENVOLVIMENTO AGROPECUÁRIO					
UNIDADE	09	SEC. MUN. DESENVOLVIMENTO AGROPECUÁRIO					
Aplicacao Programada	Proj/Ativ	Finalidade	Categoria	Detalhada	TotalGrupo	Total Categ.	Total Func.
		F.R. - C.A.					
Manutenção das Atividades da Sec. Mun. de D. Agropecuário	20.122.0030.2039.2039						1.030.900,00
3	DESpesas CORREN					1.025.700,00	
1	PESSOAL E ENCARGOS SOCIAIS				811.800,00		
	CONTRATAÇÃO POR TEMPO DETERMINADO	0.1.00.001.001	3.1.90.04.00	1.300,00			
	VENCIMENTOS E VANTAGENS FIXAS - PESSOAL CIVIL	0.1.00.112.001	3.1.90.11.00	800.000,00			
	INDENIZAÇÕES E RESTITUIÇÕES TRABALHISTAS	0.1.00.001.001	3.1.90.94.00	10.500,00			
3	OUTRAS DESPESAS CORRENTES				213.900,00		
	DIÁRIAS - PESSOAL CIVIL	0.1.00.001.001	3.3.90.14.00	1.000,00			
	MATERIAL DE CONSUMO	0.1.00.001.001	3.3.90.30.00	5.200,00			
	MATERIAL DE CONSUMO	0.1.04.004.004	3.3.90.30.00	105.000,00			
	OUTROS SERVIÇOS DE TERCEIROS - PESSOA FÍSICA	0.1.00.001.001	3.3.90.36.00	5.500,00			
	OUTROS SERVIÇOS DE TERCEIROS - PESSOA FÍSICA	0.1.04.004.004	3.3.90.36.00	5.200,00			
	OUTROS SERVIÇOS DE TERCEIROS - PESSOA JURÍDICA	0.1.00.112.001	3.3.90.39.00	40.000,00			
	OUTROS SERVIÇOS DE TERCEIROS - PESSOA JURÍDICA	0.1.04.004.004	3.3.90.39.00	52.000,00			
4	DESpesas DE CAPIT					5.200,00	5.200,00
4	INVESTIMENTOS				5.200,00		
	EQUIPAMENTOS E MATERIAL PERMANENTE	0.1.04.004.004	4.4.90.52.00	5.200,00			
Promoção da Produção Agropecuária	20.608.0030.2217.2217						200.000,00
3	DESpesas CORREN					200.000,00	
3	OUTRAS DESPESAS CORRENTES				200.000,00		
	MATERIAL DE CONSUMO	0.0.00.112.001	3.3.90.30.00	200.000,00			
TOTAL							1.230.900,00



Prefeitura Municipal de Natividade
Praça Ferreira Rabelo, 04 - CNPJ:28920304/0001-96

Orçamento Programa - Exercício de 2019

Page 20

QUADRO AUXILIAR DE DETALHAMENTO DA DESPESA

Lei: 895, Data: 14/12/2018

PODER	02	PODER EXECUTIVO
ORGÃO	10	SEC. MUN. DE ESTRADAS VICINAIS
UNIDADE	10	SEC. MUN. ESTRADAS VICINAIS

Aplicacao Programada	Proj/Ativ	Finalidade	Categoria	Detalhada	TotalGrupo	Total Categ.	Total Func.
F.R. - C.A.							
Manutenção das Atividades da Secretaria Mun. de Estradas Vicinais	15.122.0014	2009.2009					958.100,00
3	DESPESAS CORREN					958.100,00	
1	PESSOAL E ENCARGOS SOCIAIS				760.500,00		
	VENCIMENTOS E VANTAGENS FIXAS - PESSOAL CIVIL	0.1.00.112.001	3.1.90.11.00	750.000,00			
	INDENIZAÇÕES E RESTITUIÇÕES TRABALHISTAS	0.1.00.001.001	3.1.90.94.00	10.500,00			
3	OUTRAS DESPESAS CORRENTES				197.600,00		
	MATERIAL DE CONSUMO	0.1.00.001.001	3.3.90.30.00	36.000,00			
	MATERIAL DE CONSUMO	0.1.04.004.004	3.3.90.30.00	82.500,00			
	OUTROS SERVIÇOS DE TERCEIROS - PESSOA FÍSICA	0.1.00.001.001	3.3.90.36.00	5.200,00			
	OUTROS SERVIÇOS DE TERCEIROS - PESSOA JURÍDICA	0.1.00.001.001	3.3.90.39.00	15.700,00			
	OUTROS SERVIÇOS DE TERCEIROS - PESSOA JURÍDICA	0.1.04.004.004	3.3.90.39.00	53.000,00			
	INDENIZAÇÕES E RESTITUIÇÕES	0.1.00.001.001	3.3.90.93.00	5.200,00			
TOTAL							958.100,00



Prefeitura Municipal de Natividade
Praça Ferreira Rabelo, 04 - CNPJ:28920304/0001-96

Orçamento Programa - Exercício de 2019

Page 21

QUADRO AUXILIAR DE DETALHAMENTO DA DESPESA

Lei: 895, Data: 14/12/2018

PODER	02	PODER EXECUTIVO						
ORGÃO	11	SEC. MUN. DE MEIO AMBIENTE						
UNIDADE	11	SEC.MUN. MEIO AMBIENTE						
Aplicacao Programada		Proj/Ativ	Finalidade	Categoria	Detalhada	TotalGrupo	Total Categ.	Total Func.
			F.R. - C.A.					
Manutenção das Atividades do Conselho Municipal de Meio Ambiente	18.122.0017.2201.2201							8.000,00
3	3	DESPESAS CORREN					8.000,00	
	3	OUTRAS DESPESAS CORRENTES				8.000,00		
		DIÁRIAS - PESSOAL CIVIL	0.1.04.004.004	3.3.90.14.00	3.000,00			
		MATERIAL DE CONSUMO	0.1.04.004.004	3.3.90.30.00	2.000,00			
		OUTROS SERVIÇOS DE TERCEIROS - PESSOA JURÍDICA	0.1.04.004.004	3.3.90.39.00	3.000,00			
Gerenciamento das Atividades do Fundo do Meio Ambiente	18.541.0017.2070.2070							1.117.500,00
3	1	DESPESAS CORREN					1.092.500,00	
	1	PESSOAL E ENCARGOS SOCIAIS				205.300,00		
		CONTRATAÇÃO POR TEMPO DETERMINADO	0.1.00.001.001	3.1.90.04.00	7.300,00			
		VENCIMENTOS E VANTAGENS FIXAS - PESSOAL CIVIL	0.1.00.112.001	3.1.90.11.00	170.000,00			
		OBRIGAÇÕES PATRONAIS	0.1.00.112.001	3.1.90.13.00	28.000,00			
	3	OUTRAS DESPESAS CORRENTES				887.200,00		
		DIÁRIAS - PESSOAL CIVIL	0.1.00.001.001	3.3.90.14.00	5.200,00			
		MATERIAL DE CONSUMO	0.1.00.001.001	3.3.90.30.00	6.000,00			
		MATERIAL DE CONSUMO	0.1.04.004.004	3.3.90.30.00	3.000,00			
		OUTROS SERVIÇOS DE TERCEIROS - PESSOA FÍSICA	0.1.00.001.001	3.3.90.36.00	3.000,00			
		OUTROS SERVIÇOS DE TERCEIROS - PESSOA FÍSICA	0.1.04.004.004	3.3.90.36.00	4.000,00			
		OUTROS SERVIÇOS DE TERCEIROS - PESSOA JURÍDICA	0.1.00.112.001	3.3.90.39.00	40.000,00			
		OUTROS SERVIÇOS DE TERCEIROS - PESSOA JURÍDICA	0.1.04.004.004	3.3.90.39.00	826.000,00			
	4	DESPESAS DE CAPIT					25.000,00	
	4	INVESTIMENTOS				25.000,00		
		EQUIPAMENTOS E MATERIAL PERMANENTE	0.1.00.001.001	4.4.90.52.00	15.000,00			
		EQUIPAMENTOS E MATERIAL PERMANENTE	0.1.04.004.004	4.4.90.52.00	10.000,00			
TOTAL								1.125.500,00

**Prefeitura Municipal de Natividade**

Praça Ferreira Rabelo, 04 - CNPJ:28920304/0001-96

Orçamento Programa - Exercício de 2019

Page 22

QUADRO AUXILIAR DE DETALHAMENTO DA DESPESA

Lei: 895, Data: 14/12/2018

PODER	02	PODER EXECUTIVO
ORGÃO	12	PROCURADORIA
UNIDADE	12	PROCURADORIA JURÍDICA

Aplicacao Programada	Proj/Ativ	Finalidade	Categoria	Detalhada	TotalGrupo	Total Categ.	Total Func.
F.R. - C.A.							
Manutenção das Atividades da Procuradoria Jurídica	04.062.0031	2012.2012					470.200,00
3	1	DESPESAS CORREN				460.200,00	
		PESSOAL E ENCARGOS SOCIAIS			432.000,00		
		SALÁRIO FAMÍLIA - ATIVO - PESSOAL CIVIL	0.1.00.112.001	3.1.90.05.01	2.000,00		
		VENCIMENTOS E VANTAGENS FIXAS - PESSOAL CIVIL	0.1.00.112.001	3.1.90.11.00	370.000,00		
		OBRIGAÇÕES PATRONAIS	0.1.00.112.001	3.1.90.13.00	40.000,00		
		OBRIGAÇÕES PATRONAIS - INTRA-ORÇAMENTÁRIO	0.1.00.112.001	3.1.91.13.00	20.000,00		
	3	OUTRAS DESPESAS CORRENTES				28.200,00	
		DIÁRIAS - PESSOAL CIVIL	0.1.04.004.004	3.3.90.14.00	4.000,00		
		MATERIAL DE CONSUMO	0.1.04.004.004	3.3.90.30.00	10.000,00		
		SERVIÇOS DE CONSULTORIA	0.1.04.004.004	3.3.90.35.00	5.000,00		
		OUTROS SERVIÇOS DE TERCEIROS - PESSOA FÍSICA	0.1.00.001.001	3.3.90.36.00	4.200,00		
		OUTROS SERVIÇOS DE TERCEIROS - PESSOA JURÍDICA	0.1.04.004.004	3.3.90.39.00	5.000,00		
	4	DESPESAS DE CAPIT				10.000,00	
	4	INVESTIMENTOS				10.000,00	
		EQUIPAMENTOS E MATERIAL PERMANENTE	0.1.04.004.004	4.4.90.52.00	10.000,00		
TOTAL							470.200,00

**Prefeitura Municipal de Natividade**

Praça Ferreira Rabelo, 04 - CNPJ:28920304/0001-96

Orçamento Programa - Exercício de 2019

Page 23

QUADRO AUXILIAR DE DETALHAMENTO DA DESPESA

Lei: 895, Data: 14/12/2018

PODER	02	PODER EXECUTIVO					
ORGÃO	13	CONTROLADORIA E AUDITORIA INTERNA					
UNIDADE	13	CONTROLAD. E AUDIT. INTERNA					
Aplicacao Programada	Proj/Ativ	Finalidade	Categoria	Detalhada	TotalGrupo	Total Categ.	Total Func.
F.R. - C.A.							
Manutenção das Atividades da Controladoria e Auditoria Interna	04.124.0032	2013.2013					477.400,00
3	DESPESAS CORREN					442.400,00	
1	PESSOAL E ENCARGOS SOCIAIS				412.000,00		
	SALÁRIO FAMÍLIA - ATIVO - PESSOAL CIVIL	0.1.00.112.001	3.1.90.05.01	2.000,00			
	VENCIMENTOS E VANTAGENS FIXAS - PESSOAL CIVIL	0.1.00.112.001	3.1.90.11.00	350.000,00			
	CONTRIBUIÇÕES PREVIDENCIÁRIAS - INSS	0.1.00.112.001	3.1.90.13.02	40.000,00			
	CONTRIBUIÇÃO PATRONAL DO EXERCÍCIO PARA O RPPS - PESS	0.1.00.112.001	3.1.91.13.41	20.000,00			
3	OUTRAS DESPESAS CORRENTES				30.400,00		
	DIÁRIAS - PESSOAL CIVIL	0.1.04.004.004	3.3.90.14.00	4.000,00			
	MATERIAL DE CONSUMO	0.1.04.004.004	3.3.90.30.00	8.400,00			
	SERVIÇOS DE CONSULTORIA	0.1.04.004.004	3.3.90.35.00	5.000,00			
	OUTROS SERVIÇOS DE TERCEIROS - PESSOA JURÍDICA	0.1.00.001.001	3.3.90.39.00	3.000,00			
	OUTROS SERVIÇOS DE TERCEIROS - PESSOA JURÍDICA	0.1.04.004.004	3.3.90.39.00	10.000,00			
4	DESPESAS DE CAPIT					35.000,00	
4	INVESTIMENTOS				35.000,00		
	EQUIPAMENTOS E MATERIAL PERMANENTE	0.1.04.004.004	4.4.90.52.00	10.000,00			
	EQUIPAMENTOS E MATERIAL PERMANENTE	0.1.25.025.025	4.4.90.52.00	25.000,00			
TOTAL							477.400,00

**Prefeitura Municipal de Natividade**

Praça Ferreira Rabelo, 04 - CNPJ:28920304/0001-96

Orçamento Programa - Exercício de 2019

Page 24

QUADRO AUXILIAR DE DETALHAMENTO DA DESPESA

Lei: 895, Data: 14/12/2018

PODER	02	PODER EXECUTIVO					
ORGÃO	14	NATPREVI					
UNIDADE	14	NATPREVI					
Aplicacao Programada	Proj/Ativ	Finalidade	Categoria	Detalhada	TotalGrupo	Total Categ.	Total Func.
F.R. - C.A.							
Manutenção das Atividades do NATPREVI	04.122.0019.2014.2014						954.600,00
3	DESPESAS CORREN					931.100,00	
1	PESSOAL E ENCARGOS SOCIAIS				535.600,00		
	SALÁRIO FAMÍLIA - ATIVO - PESSOAL CIVIL	0.1.30.030.030	3.1.90.05.01	3.000,00			
	VENCIMENTOS E VANTAGENS FIXAS - PESSOAL CIVIL	0.1.30.030.030	3.1.90.11.00	462.600,00			
	OBRIGAÇÕES PATRONAIS	0.1.30.030.030	3.1.90.13.00	25.000,00			
	OBRIGAÇÕES PATRONAIS - INTRA-ORÇAMENTÁRIO	0.1.30.030.030	3.1.91.13.00	45.000,00			
3	OUTRAS DESPESAS CORRENTES				395.500,00		
	DIÁRIAS - PESSOAL CIVIL	0.1.30.030.030	3.3.90.14.00	40.000,00			
	MATERIAL DE CONSUMO	0.1.30.030.030	3.3.90.30.00	50.000,00			
	PASSAGENS E DESPESAS COM LOCOMOÇÃO	0.1.30.030.030	3.3.90.33.00	24.000,00			
	SERVIÇOS DE CONSULTORIA	0.1.30.030.030	3.3.90.35.00	52.000,00			
	OUTROS SERVIÇOS DE TERCEIROS - PESSOA FÍSICA	0.1.30.030.030	3.3.90.36.00	30.000,00			
	OUTROS SERVIÇOS DE TERCEIROS - PESSOA JURÍDICA	0.1.30.030.030	3.3.90.39.00	194.500,00			
	INDENIZAÇÕES E RESTITUIÇÕES	0.1.30.030.030	3.3.90.93.00	5.000,00			
4	DESPESAS DE CAPIT					23.500,00	
4	INVESTIMENTOS				23.500,00		
	OBRS E INSTALAÇÕES	0.1.30.030.030	4.4.90.51.00	5.500,00			
	EQUIPAMENTOS E MATERIAL PERMANENTE	0.1.30.030.030	4.4.90.52.00	18.000,00			
Manutenção das Atividades do NATPREVI	09.272.0019.2014.2014						10.473.400,00
3	DESPESAS CORREN					10.473.400,00	
1	PESSOAL E ENCARGOS SOCIAIS				10.473.400,00		
	APOSENTADORIAS, RESERVA REMUNERADA E REFORMAS	0.1.30.030.030	3.1.90.01.00	9.233.400,00			
	PESSOAL CIVIL	0.1.30.030.030	3.1.90.03.01	1.220.000,00			
	SALÁRIO FAMÍLIA - ATIVO - PESSOAL CIVIL	0.1.30.030.030	3.1.90.05.01	20.000,00			
Manutenção das Atividades do NATPREVI	99.997.0019.2014.2014						150.000,00
9	RESERVA DE CONTI					150.000,00	
9	RESERVA DE CONTINGÊNCIA				150.000,00		
	RESERVA DE CONTINGÊNCIA	0.1.30.030.030	9.9.99.99.00	150.000,00			
TOTAL							11.578.000,00

**Prefeitura Municipal de Natividade**

Praça Ferreira Rabelo, 04 - CNPJ:28920304/0001-96

Orçamento Programa - Exercício de 2019

Page 25

QUADRO AUXILIAR DE DETALHAMENTO DA DESPESA

Lei: 895, Data: 14/12/2018

PODER	02	PODER EXECUTIVO						
ORGÃO	15	SEC. MUN. DE TURISMO						
UNIDADE	15	SEC. MUN. DE TURISMO						
Aplicacao Programada		Proj/Ativ	Finalidade	Categoria	Detalhada	TotalGrupo	Total Categ.	Total Func.
			F.R. - C.A.					
Realização de Festas Populares		04.695.0002.2063.2063						142.000,00
3		DESPESAS CORREN'					142.000,00	
3		3	OUTRAS DESPESAS CORRENTES			142.000,00		
			MATERIAL DE CONSUMO	0.1.00.001.001	3.3.90.30.00	12.000,00		
			MATERIAL DE CONSUMO	0.1.04.004.004	3.3.90.30.00	12.000,00		
			OUTROS SERVIÇOS DE TERCEIROS - PESSOA FÍSICA	0.1.04.004.004	3.3.90.36.00	2.000,00		
			OUTROS SERVIÇOS DE TERCEIROS - PESSOA JURÍDICA	0.1.00.112.001	3.3.90.39.00	26.000,00		
			OUTROS SERVIÇOS DE TERCEIROS - PESSOA JURÍDICA	0.1.04.004.004	3.3.90.39.00	90.000,00		
Manutenção das Atividades da Sec. Mun. de Turismo		04.695.0036.2080.2080						369.200,00
3		DESPESAS CORREN'					369.200,00	
1		1	PESSOAL E ENCARGOS SOCIAIS			260.200,00		
			VENCIMENTOS E VANTAGENS FIXAS - PESSOAL CIVIL	0.1.00.112.001	3.1.90.11.00	250.000,00		
			OBRIGAÇÕES PATRONAIS	0.1.00.112.001	3.1.90.13.00	6.000,00		
			OBRIGAÇÕES PATRONAIS - INTRA-ORÇAMENTÁRIO	0.1.00.112.001	3.1.91.13.00	4.200,00		
3		3	OUTRAS DESPESAS CORRENTES			109.000,00		
			MATERIAL DE CONSUMO	0.1.00.001.001	3.3.90.30.00	15.000,00		
			MATERIAL DE CONSUMO	0.1.04.004.004	3.3.90.30.00	6.000,00		
			OUTROS SERVIÇOS DE TERCEIROS - PESSOA FÍSICA	0.1.00.001.001	3.3.90.36.00	15.000,00		
			OUTROS SERVIÇOS DE TERCEIROS - PESSOA FÍSICA	0.1.04.004.004	3.3.90.36.00	3.000,00		
			OUTROS SERVIÇOS DE TERCEIROS - PESSOA JURÍDICA	0.1.00.112.001	3.3.90.39.00	20.000,00		
			OUTROS SERVIÇOS DE TERCEIROS - PESSOA JURÍDICA	0.1.04.004.004	3.3.90.39.00	50.000,00		
Realização da Festa de Setembro		23.695.0053.2115.2115						230.000,00
3		DESPESAS CORREN'					230.000,00	
3		3	OUTRAS DESPESAS CORRENTES			230.000,00		
			MATERIAL DE CONSUMO	0.1.04.004.004	3.3.90.30.00	10.000,00		
			OUTROS SERVIÇOS DE TERCEIROS - PESSOA FÍSICA	0.1.04.004.004	3.3.90.36.00	20.000,00		
			OUTROS SERVIÇOS DE TERCEIROS - PESSOA JURÍDICA	0.1.04.004.004	3.3.90.39.00	200.000,00		
Realização da Festa de Emancipação		23.695.0053.2116.2116						305.000,00
3		DESPESAS CORREN'					305.000,00	
3		3	OUTRAS DESPESAS CORRENTES			305.000,00		
			MATERIAL DE CONSUMO	0.1.04.004.004	3.3.90.30.00	15.000,00		
			OUTROS SERVIÇOS DE TERCEIROS - PESSOA FÍSICA	0.1.04.004.004	3.3.90.36.00	20.000,00		
			OUTROS SERVIÇOS DE TERCEIROS - PESSOA JURÍDICA	0.1.04.004.004	3.3.90.39.00	270.000,00		
Realização do Carnaval		23.695.0053.2117.2117						50.000,00
3		DESPESAS CORREN'					50.000,00	
3		3	OUTRAS DESPESAS CORRENTES			50.000,00		
			MATERIAL DE CONSUMO	0.1.04.004.004	3.3.90.30.00	10.000,00		
			OUTROS SERVIÇOS DE TERCEIROS - PESSOA FÍSICA	0.1.04.004.004	3.3.90.36.00	5.000,00		
			OUTROS SERVIÇOS DE TERCEIROS - PESSOA JURÍDICA	0.1.04.004.004	3.3.90.39.00	35.000,00		
Realização do Revellion		23.695.0053.2118.2118						75.000,00
3		DESPESAS CORREN'					75.000,00	
3		3	OUTRAS DESPESAS CORRENTES			75.000,00		
			MATERIAL DE CONSUMO	0.1.04.004.004	3.3.90.30.00	5.000,00		
			OUTROS SERVIÇOS DE TERCEIROS - PESSOA FÍSICA	0.1.04.004.004	3.3.90.36.00	10.000,00		
			OUTROS SERVIÇOS DE TERCEIROS - PESSOA JURÍDICA	0.1.04.004.004	3.3.90.39.00	60.000,00		
Realização do Mega Feirão		23.695.0053.2122.2122						43.000,00
3		DESPESAS CORREN'					43.000,00	

**Prefeitura Municipal de Natividade**

Praça Ferreira Rabelo, 04 - CNPJ:28920304/0001-96

Orçamento Programa - Exercício de 2019

Page 26

QUADRO AUXILIAR DE DETALHAMENTO DA DESPESA

Lei: 895, Data: 14/12/2018

PODER	02	PODER EXECUTIVO					
ORGÃO	15	SEC. MUN. DE TURISMO					
UNIDADE	15	SEC. MUN. DE TURISMO					
Aplicacao Programada	Proj/Ativ	Finalidade	Categoria	Detalhada	TotalGrupo	Total Categ.	Total Func.
		F.R. - C.A.					
Realização do Mega Feirão	23.695.0053.2122.2122						43.000,00
3	DESPEAS CORREN					43.000,00	
3	OUTRAS DESPESAS CORRENTES				43.000,00		
	MATERIAL DE CONSUMO	0.1.04.004.004	3.3.90.30.00	5.000,00			
	OUTROS SERVIÇOS DE TERCEIROS - PESSOA FÍSICA	0.1.04.004.004	3.3.90.36.00	8.000,00			
	OUTROS SERVIÇOS DE TERCEIROS - PESSOA JURÍDICA	0.1.04.004.004	3.3.90.39.00	30.000,00			
Realização de Festas nos Distritos	23.695.0053.2123.2123						104.000,00
3	DESPEAS CORREN					104.000,00	
3	OUTRAS DESPESAS CORRENTES				104.000,00		
	MATERIAL DE CONSUMO	0.1.04.004.004	3.3.90.30.00	20.000,00			
	OUTROS SERVIÇOS DE TERCEIROS - PESSOA FÍSICA	0.1.04.004.004	3.3.90.36.00	24.000,00			
	OUTROS SERVIÇOS DE TERCEIROS - PESSOA JURÍDICA	0.1.04.004.004	3.3.90.39.00	60.000,00			
Realização do Festival Gastronômico	23.695.0053.2124.2124						56.000,00
3	DESPEAS CORREN					56.000,00	
3	OUTRAS DESPESAS CORRENTES				56.000,00		
	MATERIAL DE CONSUMO	0.1.00.001.001	3.3.90.30.00	6.000,00			
	MATERIAL DE CONSUMO	0.1.04.004.004	3.3.90.30.00	10.000,00			
	OUTROS SERVIÇOS DE TERCEIROS - PESSOA FÍSICA	0.1.04.004.004	3.3.90.36.00	12.000,00			
	OUTROS SERVIÇOS DE TERCEIROS - PESSOA JURÍDICA	0.1.00.001.001	3.3.90.39.00	3.000,00			
	OUTROS SERVIÇOS DE TERCEIROS - PESSOA JURÍDICA	0.1.04.004.004	3.3.90.39.00	25.000,00			
TOTAL							1.374.200,00



Prefeitura Municipal de Natividade
Praça Ferreira Rabelo, 04 - CNPJ:28920304/0001-96

Orçamento Programa - Exercício de 2019

Page 27

QUADRO AUXILIAR DE DETALHAMENTO DA DESPESA

Lei: 895, Data: 14/12/2018

PODER	02	PODER EXECUTIVO
ORGÃO	16	SEC. MUN. DE DESENVOLVIMENTO ECONÔMICO E COMÉRCIO
UNIDADE	16	SEC. MUN. DE DESENVOLVIMENTO ECONÔMICO E COMÉRCIO

Aplicacao Programada	Proj/Ativ	Finalidade	Categoria	Detalhada	TotalGrupo	Total Categ.	Total Func.
F.R. - C.A.							
Manutenção das Atividades da Sec Mun. de Desenv. Econômico e Comércio	04.122.0037.2081.2081						751.000,00
3	DESPESAS CORREN					748.000,00	
1	PESSOAL E ENCARGOS SOCIAIS				712.200,00		
	VENCIMENTOS E VANTAGENS FIXAS - PESSOAL CIVIL	0.1.00.112.001	3.1.90.11.00	700.000,00			
	OBRIGAÇÕES PATRONAIS	0.1.00.112.001	3.1.90.13.00	6.100,00			
	OBRIGAÇÕES PATRONAIS - INTRA-ORÇAMENTÁRIO	0.1.00.112.001	3.1.91.13.00	6.100,00			
3	OUTRAS DESPESAS CORRENTES				35.800,00		
	DIÁRIAS - PESSOAL CIVIL	0.1.00.001.001	3.3.90.14.00	1.500,00			
	MATERIAL DE CONSUMO	0.1.00.001.001	3.3.90.30.00	5.200,00			
	MATERIAL DE CONSUMO	0.1.04.004.004	3.3.90.30.00	3.000,00			
	OUTROS SERVIÇOS DE TERCEIROS - PESSOA FÍSICA	0.1.00.001.001	3.3.90.36.00	5.200,00			
	OUTROS SERVIÇOS DE TERCEIROS - PESSOA FÍSICA	0.1.04.004.004	3.3.90.36.00	10.500,00			
	OUTROS SERVIÇOS DE TERCEIROS - PESSOA JURÍDICA	0.1.00.001.001	3.3.90.39.00	5.200,00			
	OUTROS SERVIÇOS DE TERCEIROS - PESSOA JURÍDICA	0.1.04.004.004	3.3.90.39.00	5.200,00			
4	DESPESAS DE CAPIT					3.000,00	
4	INVESTIMENTOS				3.000,00		
	EQUIPAMENTOS E MATERIAL PERMANENTE	0.1.00.001.001	4.4.90.52.00	1.500,00			
	EQUIPAMENTOS E MATERIAL PERMANENTE	0.1.04.004.004	4.4.90.52.00	1.500,00			
TOTAL							751.000,00



Prefeitura Municipal de Natividade

Praça Ferreira Rabelo, 04 - CNPJ:28920304/0001-96

Orçamento Programa - Exercício de 2019

Page 28

QUADRO AUXILIAR DE DETALHAMENTO DA DESPESA

Lei: 895, Data: 14/12/2018

PODER	02	PODER EXECUTIVO					
ORGÃO	17	SEC. MUN. DE FAZENDA E PLANEJAMENTO					
UNIDADE	17	SEC. MUN. DE FAZENDA E PLANEJAMENTO					
Aplicacao Programada	Proj/Ativ	Finalidade	Categoria	Detalhada	TotalGrupo	Total Categ.	Total Func.
F.R. - C.A.							
Manutenção e Conservação da Rede de Iluminação Pública	04.122.0006.2114.2114						400.000,00
3	DESPESAS CORREN'					400.000,00	
3	OUTRAS DESPESAS CORRENTES				400.000,00		
	SERVIÇOS DE ENERGIA ELÉTRICA	0.1.00.026.026	3.3.90.39.43	400.000,00			
Manutenção das Atividades da Sec. Mun. de Fazenda e Planejamento	04.122.0039.2085.2085						449.000,00
3	DESPESAS CORREN'					449.000,00	
1	PESSOAL E ENCARGOS SOCIAIS				449.000,00		
	VENCIMENTOS E VANTAGENS FIXAS - PESSOAL CIVIL	0.1.00.112.001	3.1.90.11.00	350.000,00			
	OBRIGAÇÕES PATRONAIS	0.1.00.112.001	3.1.90.13.00	55.000,00			
	OBRIGAÇÕES PATRONAIS - INTRA-ORÇAMENTÁRIO	0.1.00.112.001	3.1.91.13.00	44.000,00			
Manutenção das Atividades da Sec. Mun. de Fazenda e Planejamento	04.123.0039.2085.2085						15.700,00
3	DESPESAS CORREN'					15.700,00	
3	OUTRAS DESPESAS CORRENTES				15.700,00		
	DIÁRIAS - PESSOAL CIVIL	0.1.00.001.001	3.3.90.14.00	15.700,00			
Controle de Precatórios	28.123.0000.2098.2098						180.000,00
3	DESPESAS CORREN'					180.000,00	
1	PESSOAL E ENCARGOS SOCIAIS				180.000,00		
	OUTRAS SENTENÇAS JUDICIAIS	0.1.00.112.001	3.1.90.91.99	180.000,00			
Gestão e Controle da Dívida e das Contribuições Sociais	28.123.0003.0000.0000						1.458.600,00
3	DESPESAS CORREN'					547.100,00	
1	PESSOAL E ENCARGOS SOCIAIS				80.500,00		
	SENTENÇAS JUDICIAIS	0.1.00.112.001	3.1.90.91.00	70.000,00			
	INDENIZAÇÕES E RESTITUIÇÕES TRABALHISTAS	0.1.00.001.001	3.1.90.94.00	10.500,00			
2	JUROS E ENCARGOS DA DÍVIDA				10.500,00		
	JUROS SOBRE A DÍVIDA POR CONTRATO	0.1.00.001.001	3.2.90.21.00	10.500,00			
3	OUTRAS DESPESAS CORRENTES				456.100,00		
	AUXÍLIO ALIMENTAÇÃO	0.1.04.004.004	3.3.90.46.00	3.600,00			
	OBRIGAÇÕES TRIBUTÁRIAS E CONTRIBUTIVAS	0.1.00.112.001	3.3.90.47.00	310.000,00			
	OBRIGAÇÕES TRIBUTÁRIAS E CONTRIBUTIVAS	0.1.04.004.004	3.3.90.47.00	52.500,00			
	SENTENÇAS JUDICIAIS	0.1.00.112.001	3.3.90.91.00	90.000,00			
4	DESPESAS DE CAPIT					911.500,00	
6	AMORTIZAÇÃO DA DÍVIDA				911.500,00		
	PRINCIPAL DA DÍVIDA CONTRATUAL RESGATADA	0.1.00.112.001	4.6.90.71.00	911.500,00			
TOTAL							2.503.300,00

**Prefeitura Municipal de Natividade**

Praça Ferreira Rabelo, 04 - CNPJ:28920304/0001-96

Orçamento Programa - Exercício de 2019

Page 29

QUADRO AUXILIAR DE DETALHAMENTO DA DESPESA

Lei: 895, Data: 14/12/2018

PODER	02	PODER EXECUTIVO					
ORGÃO	18	SEC. MUN. DE DEFESA CIVIL					
UNIDADE	18	SEC. MUN. DE DEFESA CIVIL					
Aplicacao Programada	Proj/Ativ	Finalidade	Categoria	Detalhada	TotalGrupo	Total Categ.	Total Func.
F.R. - C.A.							
Manutenção das Atividades da Sec. Mun. Defesa Civil	05.182.0018.2086.2086						1.963.300,00
3	DESPESES CORREN					1.951.100,00	
1	PESSOAL E ENCARGOS SOCIAIS				1.800.000,00		
	VENCIMENTOS E VANTAGENS FIXAS - PESSOAL CIVIL	0.1.00.112.001	3.1.90.11.00	1.800.000,00			
3	OUTRAS DESPESAS CORRENTES				151.100,00		
	DIÁRIAS - PESSOAL CIVIL	0.1.00.001.001	3.3.90.14.00	6.300,00			
	MATERIAL DE CONSUMO	0.1.00.001.001	3.3.90.30.00	12.600,00			
	MATERIAL DE CONSUMO	0.1.04.004.004	3.3.90.30.00	73.600,00			
	OUTROS SERVIÇOS DE TERCEIROS - PESSOA FÍSICA	0.1.00.001.001	3.3.90.36.00	3.100,00			
	OUTROS SERVIÇOS DE TERCEIROS - PESSOA FÍSICA	0.1.04.004.004	3.3.90.36.00	10.500,00			
	OUTROS SERVIÇOS DE TERCEIROS - PESSOA JURÍDICA	0.1.00.001.001	3.3.90.39.00	15.000,00			
	OUTROS SERVIÇOS DE TERCEIROS - PESSOA JURÍDICA	0.1.04.004.004	3.3.90.39.00	30.000,00			
4	DESPESES DE CAPIT					12.200,00	
4	INVESTIMENTOS				12.200,00		
	EQUIPAMENTOS E MATERIAL PERMANENTE	0.1.00.001.001	4.4.90.52.00	5.200,00			
	EQUIPAMENTOS E MATERIAL PERMANENTE	0.1.04.004.004	4.4.90.52.00	7.000,00			
TOTAL							1.963.300,00

**Prefeitura Municipal de Natividade**

Praça Ferreira Rabelo, 04 - CNPJ:28920304/0001-96

Orçamento Programa - Exercício de 2019

Page 30

QUADRO AUXILIAR DE DETALHAMENTO DA DESPESA

Lei: 895, Data: 14/12/2018

PODER	02	PODER EXECUTIVO
ORGÃO	19	SEC. MUN. DE HABITAÇÃO
UNIDADE	19	SEC. MUN. DE HABITAÇÃO

Aplicacao Programada	Proj/Ativ	Finalidade	Categoria	Detalhada	TotalGrupo	Total Categ.	Total Func.
F.R. - C.A.							
Manutenção das Atividades da Sec. Mun. de Habitação	04.122.0059.2087.2087						137.000,00
3	DESPESAS CORREN					137.000,00	
1	PESSOAL E ENCARGOS SOCIAIS				100.000,00		
	VENCIMENTOS E VANTAGENS FIXAS - PESSOAL CIVIL	0.1.00.112.001	3.1.90.11.00	100.000,00			
3	OUTRAS DESPESAS CORRENTES				37.000,00		
	DIÁRIAS - PESSOAL CIVIL	0.1.04.004.004	3.3.90.14.00	2.000,00			
	MATERIAL DE CONSUMO	0.1.04.004.004	3.3.90.30.00	10.000,00			
	OUTROS SERVIÇOS DE TERCEIROS - PESSOA FÍSICA	0.1.04.004.004	3.3.90.36.00	10.000,00			
	OUTROS SERVIÇOS DE TERCEIROS - PESSOA JURÍDICA	0.1.04.004.004	3.3.90.39.00	15.000,00			
TOTAL							137.000,00

**Prefeitura Municipal de Natividade**

Praça Ferreira Rabelo, 04 - CNPJ:28920304/0001-96

Orçamento Programa - Exercício de 2019

Page 31

QUADRO AUXILIAR DE DETALHAMENTO DA DESPESA

Lei: 895, Data: 14/12/2018

PODER	02	PODER EXECUTIVO						
ORGÃO	20	SEC. MUN. DE TRANSPORTES						
UNIDADE	20	SEC. MUN. DE TRANSPORTES						
Aplicacao Programada		Proj/Ativ	Finalidade	Categoria	Detalhada	TotalGrupo	Total Categ.	Total Func.
			F.R. - C.A.					
Manutenção das Atividades da Sec. Mun. de Transportes	26.452.0060.2088.2088							839.120,00
3	DESPESAS CORREN						839.120,00	
3	OUTRAS DESPESAS CORRENTES					839.120,00		
	MATERIAL DE CONSUMO		0.1.04.004.003	3.3.90.30.00	50.000,00			
	COMBUSTÍVEIS E LUBRIFICANTES AUTOMOTIVOS		0.1.04.004.003	3.3.90.30.01	600.000,00			
	OUTROS SERVIÇOS DE TERCEIROS - PESSOA JURÍDICA		0.1.04.004.003	3.3.90.39.00	189.120,00			
Manutenção das Atividades da Sec. Mun. de Transportes	26.782.0042.2088.2088							558.000,00
3	DESPESAS CORREN						558.000,00	
1	PESSOAL E ENCARGOS SOCIAIS					200.000,00		
	VENCIMENTOS E VANTAGENS FIXAS - PESSOAL CIVIL		0.1.00.112.001	3.1.90.11.00	200.000,00			
3	OUTRAS DESPESAS CORRENTES					358.000,00		
	DIÁRIAS - PESSOAL CIVIL		0.1.04.004.004	3.3.90.14.00	2.000,00			
	MATERIAL DE CONSUMO		0.1.04.004.004	3.3.90.30.00	160.000,00			
	OUTROS SERVIÇOS DE TERCEIROS - PESSOA FÍSICA		0.1.04.004.004	3.3.90.36.00	10.000,00			
	OUTROS SERVIÇOS DE TERCEIROS - PESSOA JURÍDICA		0.1.00.001.001	3.3.90.39.00	16.000,00			
	OUTROS SERVIÇOS DE TERCEIROS - PESSOA JURÍDICA		0.1.04.004.004	3.3.90.39.00	170.000,00			
TOTAL								1.397.120,00

**Prefeitura Municipal de Natividade**

Praça Ferreira Rabelo, 04 - CNPJ:28920304/0001-96

Orçamento Programa - Exercício de 2019

Page 32

QUADRO AUXILIAR DE DETALHAMENTO DA DESPESA

Lei: 895, Data: 14/12/2018

PODER	02	PODER EXECUTIVO						
ORGÃO	21	SEC. MUN. DA JUVENTUDE, ESPORTE E LAZER						
UNIDADE	21	SEC. MUN. DA JUVENTUDE, ESPORTE E LAZER						
Aplicacao Programada		Proj/Ativ	Finalidade	Categoria	Detalhada	TotalGrupo	Total Categ.	Total Func.
			F.R. - C.A.					
Manutenção das Ativ da Secretaria Mun. da Juventude, Esporte, Cultura e Lazer	3	04.122.0006.2029.2029						150.500,00
	1						150.500,00	
	3							
	1							
	3							
	1							
	3							
	1							
	3							
	1							
	3							
	1							
Apoio, Incentivo e Revitalização da Cultura no Município	3	13.392.0029.2031.2031						15.900,00
	3						15.900,00	
	3							
	1							
	3							
	1							
	3							
	1							
Construção de Quadra de Esportes	4	27.812.0028.1068.1068						15.000,00
	4						15.000,00	
	4							
	1							
	4							
	1							
Manutenção e Incentivo às Escolinhas de Futebol	3	27.812.0028.2026.2026						40.000,00
	3						40.000,00	
	3							
	1							
	3							
	1							
	3							
	1							
Manutenção e Incentivo aos Campeonatos de Futebol	3	27.812.0028.2027.2027						259.400,00
	3						259.400,00	
	3							
	1							
	3							
	1							
	3							
	1							
	3							
	1							
	3							
	1							
Manutenção e Incentivo às Competições nas Várias mod. esportivas	3	27.812.0028.2028.2028						212.600,00
	3						212.600,00	
	3							
	1							
	3							
	1							
	3							
	1							
	3							
	1							
	3							
	1							

**Prefeitura Municipal de Natividade**

Praça Ferreira Rabelo, 04 - CNPJ:28920304/0001-96

Orçamento Programa - Exercício de 2019

Page 33

QUADRO AUXILIAR DE DETALHAMENTO DA DESPESA

Lei: 895, Data: 14/12/2018

PODER	02	PODER EXECUTIVO
ORGÃO	21	SEC. MUN. DA JUVENTUDE, ESPORTE E LAZER
UNIDADE	21	SEC. MUN. DA JUVENTUDE, ESPORTE E LAZER

Aplicacao Programada	Proj/Ativ	Finalidade	Categoria	Detalhada	TotalGrupo	Total Categ.	Total Func.
		F.R. - C.A.					
TOTAL						693.400,00	

**Prefeitura Municipal de Natividade**

Praça Ferreira Rabelo, 04 - CNPJ:28920304/0001-96

Orçamento Programa - Exercício de 2019

Page 34

QUADRO AUXILIAR DE DETALHAMENTO DA DESPESA

Lei: 895, Data: 14/12/2018

PODER 02 PODER EXECUTIVO
 ORGÃO 99 RESERVA DE CONTINGÊNCIA
 UNIDADE 99 RESERVA DE CONTINGÊNCIA

Aplicacao Programada	Proj/Ativ	Finalidade	Categoria	Detalhada	TotalGrupo	Total Categ.	Total Func.
F.R. - C.A.							
Reserva de Contingência	99.999.9999.9999.9999						570.000,00
9 RESERVA DE CONTI						570.000,00	
9 RESERVA DE CONTINGÊNCIA					570.000,00		
RESERVA DE CONTINGÊNCIA		0.1.00.112.001	9.9.99.99.00	570.000,00			
TOTAL							570.000,00



MUNICÍPIO DE NATIVIDADE - PODER EXECUTIVO
RELATÓRIO DE GESTÃO FISCAL
DEMONSTRATIVO DA DESPESA COM PESSOAL
ORÇAMENTOS FISCAL E DA SEGURIDADE SOCIAL - PERÍODO DE REFERÊNCIA : 2º Semestre / 2018

RGF - ANEXO 1

R\$ 1,00

DESPESA COM PESSOAL	DESPESA EXECUTADAS (Últimos 12 Meses)													INSCRITAS EM FP NÃO PROCESSADAS
	LÍQUIDAS													
	Jan/2018	Fev/2018	Mar/2018	Abr/2018	Mai/2018	Jun/2018	Jul/2018	Ago/2018	Set/2018	Out/2018	Nov/2018	Dez/2018	Ult.12Meses	
DESPESA BRUTA COM PESSOAL (I)	3.103.720,58	2.961.455,22	3.039.784,43	2.850.973,14	3.170.378,79	4.038.325,58	3.075.413,00	3.139.131,46	3.583.131,73	3.132.044,45	3.355.648,68	5.504.068,52	40.954.217,58	0,00
Pessoal Ativo	2.391.882,13	2.233.713,96	2.361.063,71	2.173.587,22	2.277.999,25	2.941.544,81	2.328.477,64	2.380.615,24	2.227.963,30	2.314.179,85	2.340.901,28	4.249.912,35	30.231.930,14	0,00
Vencimentos, Vantagens e Outras Despesas Variáveis	1.986.339,55	1.915.575,70	1.846.514,57	1.867.828,32	1.937.030,08	2.441.040,06	1.930.873,18	1.934.029,68	1.937.967,04	1.930.419,12	1.901.566,25	3.513.187,59	25.142.332,14	0,00
Obrigações Patronais	383.433,76	292.303,33	488.768,20	219.833,55	314.958,70	480.823,30	37.831,96	420.942,30	264.429,77	358.531,05	414.295,16	712.216,08	4.782.367,16	0,00
Benefícios Previdenciários	26.088,82	25.894,93	25.780,54	25.924,75	25.910,41	25.681,45	25.772,50	25.843,26	25.566,49	25.229,68	25.099,87	24.578,68	307.231,44	0,00
Pessoal Inativo e Pensionista	707.838,45	727.741,26	678.720,72	677.305,92	892.419,54	1.090.780,77	746.935,36	758.518,22	1.355.168,43	87.864,60	1.014.887,40	1.254.026,17	10.722.286,84	0,00
Aposentadorias, Reservas e Reformas	614.177,74	634.010,55	582.460,86	582.819,33	783.421,17	940.940,42	642.133,09	655.230,70	1.250.303,33	712.769,50	909.822,30	1.096.724,92	9.404.613,91	0,00
Pensões	93.710,71	93.710,71	96.259,86	94.566,59	108.998,37	149.840,35	104.802,27	103.287,52	105.065,10	105.065,10	105.065,10	105.065,10	1.317.672,93	0,00
Outros Benefícios Previdenciários	0,00	0,00	0,00	0,00	0,00	0,00	0,00	0,00	0,00	0,00	0,00	0,00	0,00	0,00
Outras Despesas de Pessoal Decorrentes de Contratos de Terc. (art.18, §1º LRF)	0,00	0,00	0,00	0,00	0,00	0,00	0,00	0,00	0,00	0,00	0,00	0,00	0,00	0,00
Despesas não Computadas (art. 19, § 1º da LRF) (II)	697.627,48	707.224,69	702.593,26	701.402,67	916.482,01	1.113.202,72	770.799,86	781.663,31	785.207,56	795.085,15	803.064,45	1.189.688,21	9.955.041,37	0,00
Indenizações por Demissão e Incentivos à Demissão Voluntária	0,00	0,00	0,00	0,00	0,00	0,00	0,00	0,00	0,00	0,00	0,00	0,00	0,00	0,00
Decorrentes de Decisão Judicial	0,00	0,00	0,00	0,00	0,00	0,00	0,00	0,00	0,00	0,00	0,00	0,00	0,00	0,00
Despesas de Exercícios Anteriores	0,00	0,00	0,00	0,00	0,00	0,00	0,00	0,00	0,00	0,00	0,00	0,00	0,00	0,00
Inativos e Pensionistas com Recursos Vinculados	697.627,48	707.224,69	702.593,26	701.402,67	916.482,01	1.113.202,72	770.799,86	781.663,31	785.207,56	795.085,15	803.064,45	1.189.688,21	9.955.041,37	0,00
DESPESA LÍQUIDA COM PESSOAL (III) = (I - II)	2.406.093,10	2.254.230,53	2.337.191,17	2.149.570,47	2.253.896,78	2.925.122,86	1.304.613,14	2.357.470,15	2.798.924,17	2.336.959,30	2.552.584,23	4.314.320,31	30.989.176,21	0,00

APURAÇÃO DO CUMPRIMENTO DO LIMITE LEGAL

	VALOR	% SOBRE A RCL AJUSTADA
RECEITA CORRENTE LÍQUIDA - RCL (IV)	64.042.574,01	
(-) Transferências obrigatórias da União relativas às emendas individuais (V) (§ 13, art. 166 da CF)	0,00	
= RECEITA CORRENTE LÍQUIDA AJUSTADA (VI)	64.042.574,01	
DESPESA TOTAL COM PESSOAL - DTP (VII) = (IIIa + IIIb)	30.989.176,21	48,39%
LIMITE MÁXIMO (VIII) (Inclúos I, II e III, art. 20 da LRF)	34.582.989,97	54,00%
LIMITE PRUDENCIAL (IX) = (0,95 x VIII) (parágrafo único do art. 22 da LRF)	32.853.840,47	51,30%
LIMITE DE ALERTA (X) = (0,90 x VIII) (Inciso II do §1º do art. 59 da LRF)	31.124.890,97	48,60%

Fonte : Coordenadoria Geral de Contabilidade

Rogério Lorrêa Lima
Coordenador Geral de Contabilidade
Sec. Mun. de Fazenda e Planejamento
Portaria GP nº 019/2017
Contador CRC-RJ 92.077/92

Edgard Ribeiro Rezende Filho
Secretário Municipal de
Fazenda e Planejamento
Portaria GP nº 003/2017
Mat. 155047-1

Eduardo Estanislau Gama
Controlador e Auditor Interno
Portaria GP nº 004/2017
Mat. 1185-1

Severiano Antônio dos Santos Rezende
Prefeito Municipal
CPF nº 771.174.337-87
Mat. 1202-1



MUNICÍPIO DE NATIVIDADE
RELATÓRIO DE GESTÃO FISCAL
DEMONSTRATIVO DA DÍVIDA CONSOLIDADA
ORÇAMENTOS FISCAL E DA SEGURIDADE SOCIAL
PERÍODO DE REFERÊNCIA : 2º Semestre / 2018

LRF, art 55, inciso I, alínea "b" - Anexo 2

R\$ 1,00

DÍVIDA CONSOLIDADA	SALDO EXERCÍCIO ANTERIOR	SALDO DO EXERCÍCIO DE 2018		
		1º Semestre	-	2º Semestre
DÍVIDA CONSOLIDADA - DC (I)	33.048.869,5	31.859.136,3	0,0	33.097.275,7
Dívida Mobiliária	0,0	0,0	0,0	0,0
Dívida Contratual	33.048.869,5	31.859.136,3	0,0	33.097.275,7
Interna	33.048.869,5	31.859.136,3	0,0	33.097.275,7
Externa	0,0	0,0	0,0	0,0
Precatórios Posteriores a 5.5.2000 (inclusive)	0,0	0,0	0,0	0,0
Outras Dívidas	0,0	0,0	0,0	0,0
DEDUÇÕES(II)¹	0,0	2.559.405,7	0,0	2.601.051,3
Disponibilidade de Caixa Bruta	7.969.863,7	9.368.888,4	0,0	9.609.749,5
(-) RP Processados (Exceto Precatórios)	9.482.249,8	6.809.482,7	0,0	7.008.698,2
DÍVIDA CONSOLIDADA LÍQUIDA - DCL (III) = (I - II)	33.048.869,5	29.299.730,6	0,0	30.496.224,4
RECEITA CORRENTE LÍQUIDA - RCL	56.576.552,2	60.099.030,3	0,0	64.042.574,0
% da DC sobre a RCL [I / RCL]	58,41 %	53,01 %	-	51,68 %
% da DCL sobre a RCL [III / RCL]	58,41 %	48,75 %	-	47,62 %
LIMITE DEFINIDO POR RESOLUÇÃO DO SENADO FEDERAL	120,00 %	120,00 %	120,00 %	120,00 %
LIMITE DE ALERTA (inciso III, §1º do art. 59 - LRF) - 48,6%	120,00 %	120,00 %	120,00 %	120,00 %

DETALHAMENTO DA DÍVIDA CONTRATUAL	SALDO EXERCÍCIO ANTERIOR	SALDO DO EXERCÍCIO DE 2018		
		Até o 1º Quadrimestre	Até o 2º Quadrimestre	Até o 3º Quadrimestre
DÍVIDA CONTRATUAL (IV = V + VI + VII + VIII)	33.048.869,5	31.859.136,3	0,0	33.097.275,7
DÍVIDA DE PPP (V)	0,0	0,0	0,0	0,0
PARCELAMENTOS DE DÍVIDAS (VI)	33.048.869,5	31.859.136,3	0,0	33.097.275,7
De Tributos	0,0	0,0	0,0	0,0
De Contribuições Sociais	33.048.869,5	31.859.136,3	0,0	33.097.275,7
Previdenciárias	33.048.869,5	31.859.136,3	0,0	33.097.275,7
Demais Contribuições Sociais	0,0	0,0	0,0	0,0
Do FGTS	0,0	0,0	0,0	0,0
Com Instituição Não Financeira	0,0	0,0	0,0	0,0
DÍVIDA COM INSTITUIÇÃO FINANCEIRA (VII)	0,0	0,0	0,0	0,0
Empréstimos	0,0	0,0	0,0	0,0
Internos	0,0	0,0	0,0	0,0
Externos	0,0	0,0	0,0	0,0
Financiamentos	0,0	0,0	0,0	0,0
Internos	0,0	0,0	0,0	0,0
Externos	0,0	0,0	0,0	0,0
DEMAIS DÍVIDAS CONTRATUAIS (VIII)	0,0	0,0	0,0	0,0


OUTROS VALORES NÃO INTEGRANTES DA DC	SALDO EXERCÍCIO ANTERIOR	SALDO DO EXERCÍCIO DE 2018		
		Até o 1º Quadrimestre	Até o 2º Quadrimestre	Até o 3º Quadrimestre
PRECATÓRIOS ANTERIORES A 5.5.2000	0,0	0,0	0,0	0,0
PRECATÓRIOS POSTERIORES A 5.5.2000 (NÃO INCLUIDOS)	0,0	0,0	0,0	0,0
PASSIVO ATUARIAL	0,0	0,0	0,0	0,0
INSUFICIÊNCIA FINANCEIRA	1.512.386,1	0,0	0,0	0,0
DEPÓSITOS E CONSIGNAÇÕES SEM CONTRA PARTIDA	0,0	0,0	0,0	0,0
RP NÃO PROCESSADOS DE EXERCÍCIOS ANTERIORES	4.811.028,6	3.705.339,6	0,0	389.937,5
ANTECIPAÇÕES DE RECEITA ORÇAMENTÁRIA - ARO	0,0	0,0	0,0	0,0


SIGFIS - Versão 2018


Data de Emissão: 30/01/2019 08:12h

Anexo 2 do RGF


Rogério Corrêa Lima
Coordenador Geral de Contabilidade
Sec. Mun. de Fazenda e Planejamento
Portaria GP nº 019/2017
Contador CRC-RJ 92.077/R2


Edgard Ribeyrd Rezende Filho
Secretário Municipal de
Fazenda e Planejamento
Portaria GP nº 003/2017
Mat. 155047-1


Eduardo Estanislau Gama
Controlador e Auditor Interno
Portaria GP nº 004/2017
Mat. 1185-1


Severiano Antônio dos Santos Rezende
Prefeito Municipal
CPF nº 771.174.337-87
Mat. 1202-1



TRAJETÓRIA DE AJUSTE DA DÍVIDA CONSOLIDADA LÍQUIDA EM CADA EXERCÍCIO FINANCEIRO												
Exercício Financeiro	2001			2002			2003			2º Semestre		
	3º Quadrimestre			Quadrimestre			Quadrimestre			Quadrimestre		
	DCL	Excedente ²	1º	1º	2º	3º	1º	2º	3º	1º	2º	3º
% da DCL sobre a RCL												
% Limite de Endividamento												
Exercício Financeiro	2005			2006			2007			Semestre		
	Quadrimestre			Quadrimestre			Semestre			Quadrimestre		
	1º	2º	3º	1º	2º	3º	1º	2º	3º	1º	2º	3º
% da DCL sobre a RCL												
% Limite de Endividamento												
Exercício Financeiro	2009			2010			2011			2012		
	Quadrimestre			Quadrimestre			Quadrimestre			Quadrimestre		
	1º	2º	3º	1º	2º	3º	1º	2º	3º	1º	2º	3º
% da DCL sobre a RCL												
% Limite de Endividamento												
Exercício Financeiro	2013			2014			2015			Semestre		
	Quadrimestre			Semestre			Quadrimestre			Quadrimestre		
	1º	3º	3º	-	2º	1º	1º	2º	3º	1º	2º	3º
% da DCL sobre a RCL												
% Limite de Endividamento												
Exercício Financeiro	2017			2018								
	Quadrimestre			Quadrimestre								
	1º	2º	3º	1º	2º	3º						
% da DCL sobre a RCL												
% Limite de Endividamento												

² O excedente em relação ao limite apurado ao final do exercício de 2001 deverá ser reduzido, no mínimo, à proporção de 1/15 (um quinze avo) a cada exercício financeiro. O valor

Rogério Lorrêa Lima
Coordenador Geral de Contabilidade
Sec. Mun. de Fazenda e Planejamento
Portaria GP nº 019/2017
Contador CRC-RJ 92.077/RS

Edgard Ribeiro Rezende Filho
Secretário Municipal de
Fazenda e Planejamento
Portaria GP nº 003/2017
Mat. 155047-1

Eduardo Estanislau Gama
Controlador e Auditor Interno
Portaria GP nº 004/2017
Mat. 1185-1

Severiano Antônio dos Santos Rezende
Prefeito Municipal
CPF nº 771.174.337-87
Mat. 1292-1



MUNICÍPIO DE NATIVIDADE
RELATÓRIO DE GESTÃO FISCAL
DEMONSTRATIVO DAS GARANTIAS E CONTRAGARANTIAS DE VALORES
ORÇAMENTOS FISCAL E DA SEGURIDADE SOCIAL
PERÍODO DE REFERÊNCIA : 2º Semestre / 2018

LRF, art 55, inciso I, alínea "c" e art. 40, § 1º - Anexo 3

R\$1,00

GARANTIAS	SALDO DO EXERCÍCIO ANTERIOR	SALDO DO EXERCÍCIO DE 2018		
		Até o 1º Semestre	-	Até o 2º Semestre
EXTERNAS (I)	0,0	0,0	-	0,0
Aval ou fiança em operações de crédito	0,0	0,0	-	0,0
Outras Garantias	0,0	0,0	-	0,0
INTERNAS (II)	0,0	0,0	-	0,0
Aval ou fiança em operações de crédito	0,0	0,0	-	0,0
Outras garantias	0,0	0,0	-	0,0
TOTAL (I + II)	0,0	0,0	-	0,0
RECEITA CORRENTE LÍQUIDA - RCL	56.576.552,2	60.099.030,3	-	64.042.574,0
% do TOTAL DAS GARANTIAS sobre a RCL	0,00 %	0,00 %	-	0,00 %
LIMITE DEFINIDO POR RESOLUÇÃO DO SENADO FEDERAL	22,00 %	22,00 %	22,00 %	22,00 %

CONTRAGARANTIAS	SALDO DO EXERCÍCIO ANTERIOR	SALDO DO EXERCÍCIO DE 2018		
		Até o 1º Semestre	-	Até o 2º Semestre
GARANTIAS EXTERNAS (I)	0,0	0,0	-	0,0
Aval ou fiança em operações de crédito	0,0	0,0	-	0,0
Outras garantias	0,0	0,0	-	0,0
GARANTIAS INTERNAS (II)	0,0	0,0	-	0,0
Aval ou fiança em operações de crédito	0,0	0,0	-	0,0
Outras garantias	0,0	0,0	-	0,0
TOTAL DAS CONTRAGARANTIAS (I + II)	0,0	0,0	-	0,0

MEDIDAS CORRETIVAS :

Fonte : Coordenadoria Geral de Contabilidade

Nota :

O limite do saldo global das garantias concedidas pelo Município poderá ser elevado para 32% da RCL, desde que, cumulativamente, quando aplicável, o garantidor obedeça às normas fixas nos incisos I a IV do parágrafo único do artigo 9º da Resolução SF nº 43/2001, com redação dada pela Resolução SF nº 3/2002, publicada no D.O.U. de 03/04/2002.

Rogério Lorrêa Lima
Coordenador Geral de Contabilidade
Sec. Mun. de Fazenda e Planejamento
Portaria GP nº 019/2017
Contador CRC-RJ 92.077/R2

Edgard Ribeiro Rezende Filho
Secretário Municipal de
Fazenda e Planejamento
Portaria GP nº 003/2017
Mat. 155047-1

Eduardo Estanislau Gama
Controlador e Auditor Interno
Portaria GP nº 004/2017
Mat. 1185-1

Severiano Antônio dos Santos Rezende
Prefeito Municipal
CPF nº 771.174.337-87
Mat. 1292-1



MUNICÍPIO DE NATIVIDADE
RELATÓRIO DE GESTÃO FISCAL
DEMONSTRATIVO DAS OPERAÇÕES DE CRÉDITO
ORÇAMENTOS FISCAL E DA SEGURIDADE SOCIAL
PERÍODO DE REFERÊNCIA : 2º Semestre / 2018


LRF, art 55, inciso I, alínea "d" e Inciso III alínea "c" - Anexo 4


R\$1,00


OPERAÇÕES DE CRÉDITO	OPERAÇÕES REALIZADAS Até o 2º Semestre	
	No Quadr.	Até o Quadr.(a)
Mobiliária	0,0	0,0
Interna	0,0	0,0
Externa	0,0	0,0
Contratual	0,0	0,0
Interna	0,0	0,0
Empréstimos	0,0	0,0
Aquisição Financiada de Bens e Arredondamento Mercantil Financeiro	0,0	0,0
Antecipação de Receita pela Venda a Termo de Bens e Serviços	0,0	0,0
Assunção, reconhecimento e Confissão de Dívidas (LRF, art. 29, § 1º)	0,0	0,0
Operações de crédito previstas no art. 7º §3º da RSF Nº 43/2001 (I)	0,0	0,0
Externa	0,0	0,0
Empréstimos	0,0	0,0
Aquisição Financiada de Bens e Arredondamento Mercantil Financeiro	0,0	0,0
Antecipações de Receitas pela Venda a Termo de Bens e Serviços	0,0	0,0
Assunção, Reconhecimento e Confissão de Dívidas (LRF, art. 29 §1º)	0,0	0,0
Operações de crédito previstas no art 7º §3º da RSF nº 43/2001 (II)	0,0	0,0
TOTAL (III)	0,0	0,0
APURAÇÃO DO CUMPRIMENTO DOS LIMITES	VALOR	% SOBRE RCL
RECEITA CORRENTE LÍQUIDA - RCL (IV)	64.042.574,01	--
OPERAÇÕES VEDADAS (V)	--	--
TOTAL CONSIDERADO PARA FINS DE APURAÇÃO DO CUMPRIMENTO DO LIMITE (VI) = (IIIa + V - Ia - IIb)	0,00	0,00 %
LIMITE DEFINIDO POR RESOLUÇÃO DO SENADO FEDERAL PARA AS OPERAÇÕES DE CRÉDITO INTERNAS E EXTERNAS (Inciso I do artigo 7º da Resolução SF nº 43/2001)	10.246.811,84	16 %
LIMITE DE ALERTA (inciso III do §1º do art.59 da LRF) - <%>	9.222.130,66	14,4 %
OPERAÇÕES DE CRÉDITO POR ANTECIPAÇÃO DA RECEITA sobre a RCL	0,00	0,00 %
LIMITE DEFINIDO POR RESOLUÇÃO DO SENADO FEDERAL PARA AS OPERAÇÕES DE CRÉDITO POR ANTECIPAÇÃO DA RECEITA (Artigo 10 da Resolução SF nº 43/2001)	4.482.980,18	7 %
OUTRAS OPERAÇÕES QUE INTEGRAM A DÍVIDA CONSOLIDADA	VALOR REALIZADO	
	No Quadr.	Até o Quadr.(a)
Parcelamentos de Dívidas	0,00	0,00
Tributos	0,00	0,00
Contribuições Previdenciárias	0,00	0,00
FGTS	0,00	0,00
Operações de reestruturação e recomposição do principal de dívidas	--	--

Fonte : Coordenadoria Geral de Contabilidade
Nota :


Rogério Corrêa Lima
Coordenador Geral de Contabilidade
Sec. Mun. de Fazenda e Planejamento
Portaria GP nº 019/2017
Contador CRC-RJ 92.077/R2


Edgard Ribeyrd Rezende Filho
Secretário Municipal de
Fazenda e Planejamento
Portaria GP nº 003/2017
Mat. 155047-1


Eduardo Estanislau Gama
Controlador e Auditor Interno
Portaria GP nº 004/2017
Mat. 1185-1


Severiano Antônio dos Santos Rezende
Prefeito Municipal
CPF nº 771.174.337-87
Mat. 1202-1



MUNICÍPIO DE NATIVIDADE - PODER EXECUTIVO
RELATÓRIO DE GESTÃO FISCAL
DEMONSTRATIVO DA DISPONIBILIDADE DE CAIXA E DOS RESTOS A PAGAR
PERÍODO DE REFERÊNCIA : 2º Semestre / 2018

RGF - Anexo 5 (LRF, art 55, Inciso III, alínea "a")


R\$1,00


IDENTIFICAÇÃO DOS RECURSOS	DISPONIBILIDADE DE CAIXA BRUTA	OBRIGAÇÕES FINANCEIRAS				INSUFICIÊNCIA FINANCEIRA VERIFICADA NO CONSÓRCIO PÚBLICO	DISPONIBILIDADE DE CAIXA LÍQUIDA (f) = (a - (b + c + d + e))	Restos a Pagar Empenhados e Não Liquidados do Exercício	Empenhos Não Liquidados Cancelados (Não inscritos Por Insuficiência Financeira)
		Restos a Pagar Liquidados e Não Pagos		Restos a Pagar Empenhados e Não Liquidados de Exercícios Anteriores	Demais Obrigações Financeiras				
		De exercícios anteriores	Do exercício						
(a)	(b)	(c)	(d)	(e)					
TOTAL DOS RECURSOS VINCULADOS (I)	6.286,8	6.299.094,4	959.994,5	-7.713.130,1	0,0	460.328,0	939.170,4	0,0	
Recitas de Impostos e Transferências de Impostos Educação	0,0	0,0	0,0	0,0	0,0	0,0	0,0	0,0	
Transferências do FUNDEB 60%	0,0	3.929.843,6	386.763,0	-3.836.115,5	0,0	-490.491,1	0,0	0,0	
Transferências do FUNDEB 40%	0,0	0,0	0,0	0,0	0,0	0,0	0,0	0,0	
Outros Recursos Destinados à Educação	0,0	559.111,4	149.464,6	-808.614,7	0,0	100.238,7	1.769,3	0,0	
Recitas de Impostos e Transferências de Impostos - Saúde	0,0	0,0	0,0	0,0	0,0	0,0	0,0	0,0	
Outros Recursos Destinados à Saúde	0,0	152.649,8	137.684,6	-110.655,1	0,0	-179.479,3	445.103,1	0,0	
Recursos Destinados à Assistência Social	0,0	5.050,3	4.176,2	-26.313,8	0,0	20.087,3	0,0	0,0	
Recursos destinados ao RPPS - Plano Previdenciário	6.286,8	0,0	0,0	0,0	0,0	6.286,8	0,0	0,0	
Recursos destinados ao RPPS - Plano Financeiro	0,0	0,0	0,0	0,0	0,0	0,0	0,0	0,0	
Recursos de Operações de Crédito (exceto destinados à Educação e Saúde)	0,0	0,0	0,0	0,0	0,0	0,0	0,0	0,0	
Recursos de Alienação de Bens/Ativos	0,0	0,0	0,0	0,0	0,0	0,0	0,0	0,0	
Outros Destinações Vinculadas de Recursos	0,0	1.652.439,3	281.906,1	-2.926.031,0	0,0	993.685,6	492.296,0	0,0	
TOTAL DOS RECURSOS NÃO VINCULADOS (II)	9.095.654,7	-1.698.415,6	1.447.914,6	8.221.643,7	0,0	1.124.511,8	663.066,9	0,0	
Recursos Ordinários	3.666.472,4	-2.835.638,8	1.289.117,8	8.334.417,4	0,0	-3.121.424,0	589,0	0,0	
Outros Recursos não vinculados	5.429.182,3	1.137.223,2	158.797,0	-112.773,7	0,0	4.245.935,8	662.476,9	0,0	
TOTAL (III) = (I) + (II)	9.101.941,5	4.600.678,8	2.407.908,3	508.513,6	0,0	1.584.839,8	1.602.239,3	0,0	


SIGFIS - Versão 2018

Data de Emissão: 30/01/2019 08:12h


Rogério Corrêa Lima
Coordenador Geral de Contabilidade
Sec. Mun. de Fazenda e Planejamento
Portaria GP nº 019/2017
Contador CRC-RJ 92.677/R2


Edgard Ribeiro Rezende Filho
Secretário Municipal de
Fazenda e Planejamento
Portaria GP nº 003/2017
Mat. 155047-1


Eduardo Estanislau Gama
Controlador e Auditor Interno
Portaria GP nº 004/2017
Mat. 1185-1


Severiano Antônio dos Santos Rezende
Prefeito Municipal
CPF nº 771.174.337-87
Mat. 1292-1



MUNICÍPIO DE NATIVIDADE - PODER EXECUTIVO
RELATÓRIO DE GESTÃO FISCAL
DEMONSTRATIVO DOS LIMITES
ORÇAMENTOS FISCAL E DA SEGURIDADE SOCIAL
PERÍODO DE REFERÊNCIA : 2º Semestre / 2018

LRF, art 48 - Anexo 6 (Demonstrativo Simplificado do Relatório de Gestão Fiscal)

R\$ 1,00

RECEITA CORRENTE LÍQUIDA	VALOR ATÉ O BIMESTRE	
Receita Corrente Líquida	64.042.574,0	
DESPESA COM PESSOAL		
	VALOR	% SOBRE A RCL
Total da Despesa com Pessoal - TDP	30.989.176,2	48,39 %
Limite Legal (inciso III, art. 20 da LRF)	34.582.990,0	54,00 %
Limite Prudencial (§ único, art. 22 da LRF)	32.853.840,5	51,30 %
DÍVIDA		
	VALOR	% SOBRE A RCL
Dívida Consolidada Líquida	30.496.224,4	47,62 %
Limite Definido por Resolução do Senado Federal	76.851.088,8	120,00 %
GARANTIA DE VALORES		
	VALOR	% SOBRE A RCL
Total das Garantias	0,0	0,00 %
Limite Definido por Resolução do Senado Federal	14.089.366,3	22,00 %
OPERAÇÕES DE CRÉDITO		
	VALOR	% SOBRE A RCL
Operações de Crédito Internas e Externas	0,0	0,00 %
Operações de Crédito por Antecipação da Receita	0,0	0,00 %
Limite Definido por Resolução do Senado Federal para Operações de Crédito Internas e Externas	10.246.811,8	16,00 %
Limite Definido por Resolução do Senado Federal para Operações de Crédito por Antec. da Receita	4.482.980,2	7,00 %
RESTOS A PAGAR		
	Inscrição em Restos a Pagar NÃO PROCESSADOS	Disponibilidade de Caixa Líquida (antes da Inscrição em Restos Pag Não Proc)
Valor apurado nos demonstrativos respectivos	1.602.239,1	8.732.102,2

Fonte : Coordenadoria Geral de Contabilidade

Nota :


Rogério Lorrêa Lima
Coordenador Geral de Contabilidade
Sec. Mun. de Fazenda e Planejamento
Portaria GP nº 019/2017
Contador CRC-RJ 92.077/R9


Edgard Ribeiro Rezende Filho
Secretário Municipal de
Fazenda e Planejamento
Portaria GP nº 003/2017
Mat. 155047-1


Eduardo Estanislau Gama
Controlador e Auditor Interno
Portaria GP nº 004/2017
Mat. 1185-1


Severiano Antônio dos Santos Rezende
Prefeito Municipal
CPF nº 771.174.337-87
Mat. 1202-1



MUNICÍPIO DE NATIVIDADE
RELATÓRIO RESUMIDO DA EXECUÇÃO ORÇAMENTÁRIA
BALANÇO ORÇAMENTÁRIO
ORÇAMENTOS FISCAL E DA SEGURIDADE SOCIAL
PERÍODO DE REFERÊNCIA : 6º Bimestre / 2018

RREO - Anexo 1 (LRF, Art 52, inciso I, linhas "a" e "b" do inciso II e §

R\$1,00

RECEITAS	PREVISÃO INICIAL	PREVISÃO ATUALIZADA (a)	RECEITAS REALIZADAS				SALDO A REALIZAR (a-c)
			No Bimestre (b)	% (b/a)	Até 12/2018 (c)	% (c/a)	
RECEITAS (EXCETO INTRA-ORÇAMENTÁRIAS) (I)	64.683.600,0	66.083.986,2	12.710.037,3	19,5	67.743.848,7	104,1	-2.659.862,5
RECEITAS CORRENTES	64.520.000,0	64.750.386,2	12.610.037,3	19,5	66.072.236,3	102,0	-1.321.850,1
IMPOSTOS, TAXAS E CONTRIBUIÇÕES DE MELHORIA	4.073.740,0	4.073.740,0	537.525,8	13,2	3.667.905,2	90,0	405.834,8
Impostos	2.346.240,0	2.346.240,0	393.372,7	16,8	2.585.645,3	110,2	-239.405,3
Taxas	1.257.500,0	1.257.500,0	54.011,6	4,3	573.777,1	45,6	683.722,9
Contribuições de Melhoria	470.000,0	470.000,0	90.141,5	19,2	508.482,8	108,2	-38.482,8
CONTRIBUIÇÕES	2.492.400,0	2.492.400,0	554.932,9	22,3	2.029.662,3	81,4	462.737,7
Contribuições Sociais	2.492.400,0	2.492.400,0	554.932,9	22,3	2.029.662,3	81,4	462.737,7
Contribuições Econômicas	0,0	0,0	0,0	0,0	0,0	0,0	0,0
Contrib. para o Custeio do Serv. de Iluminação Pública	0,0	0,0	0,0	0,0	0,0	0,0	0,0
RECEITA PATRIMONIAL	3.898.000,0	3.898.000,0	483.366,6	12,4	6.371.117,6	163,4	-2.473.117,6
Exploração do Patrimônio Imobiliário do Estado	0,0	0,0	0,0	0,0	0,0	0,0	0,0
Valores Mobiliários	3.898.000,0	3.898.000,0	483.366,6	12,4	4.621.117,6	118,6	-723.117,6
Deleg. Serv. Públ. Med. Concess., Permiss., Autoriz., Licença	0,0	0,0	0,0	0,0	0,0	0,0	0,0
Cessão de Direitos	0,0	0,0	0,0	0,0	1.750.000,0	0,0	-1.750.000,0
Demais Receitas Patrimoniais	0,0	0,0	0,0	0,0	0,0	0,0	0,0
RECEITA AGROPECUÁRIA	0,0	0,0	0,0	0,0	0,0	0,0	0,0
RECEITA INDUSTRIAL	0,0	0,0	0,0	0,0	0,0	0,0	0,0
RECEITA DE SERVIÇOS	500.000,0	500.000,0	1.718.665,6	343,7	2.430.917,9	486,2	-1.930.917,9
Serviços Administrativos e Comerciais Gerais	0,0	0,0	0,0	0,0	0,0	0,0	0,0
Serviços e Atividades Ref. à Navegação e Transporte	0,0	0,0	0,0	0,0	0,0	0,0	0,0
Serviços e Atividades Ref. à Saúde	500.000,0	500.000,0	1.718.665,6	343,7	2.430.917,9	486,2	-1.930.917,9
Serviços e Atividades Financeiras	0,0	0,0	0,0	0,0	0,0	0,0	0,0
Outros Serviços	0,0	0,0	0,0	0,0	0,0	0,0	0,0
TRANSFERÊNCIAS CORRENTES	53.436.860,0	53.667.246,2	9.313.675,0	17,4	51.217.805,9	95,4	2.449.440,3
Transferências da União e de suas Entidades	29.584.000,0	29.814.386,2	4.506.743,0	15,1	26.487.186,9	88,8	3.327.199,3
Transf. dos Estados, Distrito Federal e suas Entidades	16.797.860,0	16.797.860,0	3.651.924,4	21,7	18.688.035,8	111,3	-1.890.175,8
Transf. dos Municípios e suas Entidades	0,0	0,0	0,0	0,0	0,0	0,0	0,0
Transf. de Instituições Privadas	0,0	0,0	0,0	0,0	0,0	0,0	0,0
Transf. de Outras Instituições Públicas	7.055.000,0	7.055.000,0	1.155.007,6	16,4	6.042.583,2	85,6	1.012.416,8
Transf. do Exterior	0,0	0,0	0,0	0,0	0,0	0,0	0,0
Transf. de Pessoas Físicas	0,0	0,0	0,0	0,0	0,0	0,0	0,0
Transf. de Pagos de Depósitos não Identificados	0,0	0,0	0,0	0,0	0,0	0,0	0,0
OUTRAS RECEITAS CORRENTES	119.000,0	119.000,0	1.871,4	1,6	354.827,4	298,2	-235.827,4
Multas Administrativas, Contratuais e Judiciais	0,0	0,0	0,0	0,0	0,0	0,0	0,0
Indenizações, Restituições e Ressarcimentos	53.000,0	53.000,0	3.139,5	5,9	44.631,1	84,2	8.368,9
Bens, Direitos e Valores Incorporados ao Patrimônio Públ.	0,0	0,0	0,0	0,0	0,0	0,0	0,0
Demais Receitas Correntes	66.000,0	66.000,0	-1.268,1	-1,9	310.196,3	470,0	-244.196,3
RECEITAS DE CAPITAL	163.800,0	333.600,0	100.000,0	30,0	1.671.612,4	501,1	-1.338.012,4
OPERAÇÕES DE CRÉDITO	0,0	0,0	0,0	0,0	0,0	0,0	0,0
Operações de Crédito - Mercado Interno	0,0	0,0	0,0	0,0	0,0	0,0	0,0
Operações de Crédito - Mercado Externo	0,0	0,0	0,0	0,0	0,0	0,0	0,0
ALIENAÇÃO DE BENS	20.000,0	20.000,0	0,0	0,0	0,0	0,0	20.000,0
Alienação de Bens Móveis	20.000,0	20.000,0	0,0	0,0	0,0	0,0	20.000,0
Alienação de Bens Imóveis	0,0	0,0	0,0	0,0	0,0	0,0	0,0
AMORTIZAÇÃO DE EMPRÉSTIMOS	0,0	0,0	0,0	0,0	0,0	0,0	0,0
TRANSFERÊNCIAS DE CAPITAL	143.600,0	313.600,0	100.000,0	31,9	1.671.612,4	533,0	-1.358.012,4
Transf. da União e de suas Entidades	143.600,0	143.600,0	100.000,0	69,6	1.671.612,4	1.164,1	-1.528.012,4
Transf. dos Estados e do Dist. Federal e suas Entidades	0,0	170.000,0	0,0	0,0	0,0	0,0	170.000,0
Transf. dos Municípios e sua Entidades	0,0	0,0	0,0	0,0	0,0	0,0	0,0
Transf. de Instituições Privadas	0,0	0,0	0,0	0,0	0,0	0,0	0,0
Transferência de Outras Instituições Públicas	0,0	0,0	0,0	0,0	0,0	0,0	0,0
Transferências do Exterior	0,0	0,0	0,0	0,0	0,0	0,0	0,0
Transferências de Pessoas Físicas	0,0	0,0	0,0	0,0	0,0	0,0	0,0
Transf. Provenientes de Depósitos não Identificados	0,0	0,0	0,0	0,0	0,0	0,0	0,0
OUTRAS RECEITAS DE CAPITAL	0,0	0,0	0,0	0,0	0,0	0,0	0,0
Integralização do Capital Social	0,0	0,0	0,0	0,0	0,0	0,0	0,0
Resgate de Títulos do Tesouro	0,0	0,0	0,0	0,0	0,0	0,0	0,0
Demais Receitas de Capital	0,0	0,0	0,0	0,0	0,0	0,0	0,0
RECEITAS (INTRA-ORÇAMENTÁRIAS) (II)	3.615.600,0	3.615.600,0	1.239.306,5	34,3	4.903.324,4	135,6	-1.287.724,4
SUBTOTAL DAS RECEITAS (III)=(I+II)	68.299.200,0	68.699.586,2	13.949.343,8	20,3	72.647.173,1	105,7	-3.947.586,9
OPERAÇÕES DE CRÉDITO - REFINANC. (IV)	0,0	0,0	0,0	0,0	0,0	0,0	0,0
Operações de Crédito Internas	0,0	0,0	0,0	0,0	0,0	0,0	0,0
Mobiliária para Refinanciamento da Dívida	0,0	0,0	0,0	0,0	0,0	0,0	0,0
Contratual para Refinanciamento da Dívida	0,0	0,0	0,0	0,0	0,0	0,0	0,0
Operações de Crédito Externas	0,0	0,0	0,0	0,0	-	0,0	0,0
Mobiliária para Refinanciamento da Dívida	0,0	0,0	0,0	0,0	0,0	0,0	0,0
Contratual para Refinanciamento da Dívida	0,0	0,0	0,0	0,0	0,0	0,0	0,0
SUBTOTAL COM REFINANCIAMENTO (V) = (III+IV)	68.299.200,0	68.699.586,2	13.949.343,8	20,3	72.647.173,1	105,7	-3.947.586,9
DEFICIT							0,0
TOTAL (VII) = (V+VI)	68.299.200,0	68.699.586,2	13.949.343,8	20,3	72.647.173,1	105,7	-3.947.586,9
SALDO DE EXERCÍCIOS ANTERIORES (p/ Créditos adicionais)							0,0
Superávit Financeiro							0,0
Reabertura de Créditos Adicionais							0,0
Recursos Arrecadados em Exercícios Anteriores - RPPS							0,0


Continua (1/3)


SIGFIS - Versão 2018


Data de Emissão: 30/01/2019 08:10h

Anexo 1 do RREO


Rogério Corrêa Lima
Coordenador Geral de Contabilidade
Sec. Mun. de Fazenda e Planejamento
Portaria GP nº 019/2017
Contador CRC-RJ 92.677/R2


Edgard Ribeyra Rezende Filho
Secretário Municipal de
Fazenda e Planejamento
Portaria GP nº 003/2017
Mat. 155047-1


Eduardo Estanislau Gama
Controlador e Auditor Interno
Portaria GP nº 004/2017
Mat. 1185-1


Severiano Antônio dos Santos Rezende
Prefeito Municipal
CPF nº 771.174.337-87
Mat.: 1292-1





RECEITAS INTRA-ORÇAMENTÁRIAS	PREVISÃO INICIAL	PREVISÃO ATUALIZADA (a)	RECEITAS REALIZADAS				SALDO A REALIZAR (a-c)
			No Bimestre (b)	% (b/a)	Até 12/2018 (c)	% (c/a)	
RECEITAS CORRENTES	3.615.600,0	3.615.600,0	1.239.306,5	34,3	4.903.324,4	135,6	-1.287.724,4
Impostos	0,0	0,0	0,0	0,0	0,0	0,0	0,0
Taxas	0,0	0,0	0,0	0,0	0,0	0,0	0,0
Contribuição de Melhoria	0,0	0,0	0,0	0,0	0,0	0,0	0,0
CONTRIBUIÇÕES	3.615.600,0	3.615.600,0	1.239.306,5	34,3	4.903.324,4	135,6	-1.287.724,4
Contribuições Sociais	3.615.600,0	3.615.600,0	1.239.306,5	34,3	4.903.324,4	135,6	-1.287.724,4
Contribuições Econômicas	0,0	0,0	0,0	0,0	0,0	0,0	0,0
Contr. Custeio do Serv. de Ilum. Públ.	0,0	0,0	0,0	0,0	0,0	0,0	0,0
RECEITA PATRIMONIAL	0,0	0,0	0,0	0,0	0,0	0,0	0,0
Exploração do Patrimônio Imobiliário do Estado	0,0	0,0	0,0	0,0	0,0	0,0	0,0
Valores Mobiliários	0,0	0,0	0,0	0,0	0,0	0,0	0,0
Demais Receitas Patrimoniais	0,0	0,0	0,0	0,0	0,0	0,0	0,0
RECEITA INDUSTRIAL	0,0	0,0	0,0	0,0	0,0	0,0	0,0
RECEITA DE SERVIÇOS	0,0	0,0	0,0	0,0	0,0	0,0	0,0
Serviços Adm. e Comerciais Gerais	0,0	0,0	0,0	0,0	0,0	0,0	0,0
Serviços Ref. à Navegação e ao Transporte	0,0	0,0	0,0	0,0	0,0	0,0	0,0
Outros Serviços	0,0	0,0	0,0	0,0	0,0	0,0	0,0
OUTRAS RECEITAS CORRENTES	0,0	0,0	0,0	0,0	0,0	0,0	0,0
Multas Adm., Contratuais e Judiciais	0,0	0,0	0,0	0,0	0,0	0,0	0,0
Indenizações, Restituições e Ressarcimentos	0,0	0,0	0,0	0,0	0,0	0,0	0,0
Demais Receitas Correntes	0,0	0,0	0,0	0,0	0,0	0,0	0,0
RECEITAS DE CAPITAL	0,0	0,0	0,0	0,0	0,0	0,0	0,0
ALIENAÇÃO DE BENS	0,0	0,0	0,0	0,0	0,0	0,0	0,0
Alienação de Bens Móveis	0,0	0,0	0,0	0,0	0,0	0,0	0,0
Alienação de Bens Imóveis	0,0	0,0	0,0	0,0	0,0	0,0	0,0
Alienação de Bens Intangíveis	0,0	0,0	0,0	0,0	0,0	0,0	0,0
OUTRAS RECEITAS DE CAPITAL	0,0	0,0	0,0	0,0	0,0	0,0	0,0
Integralização do Capital Social	0,0	0,0	0,0	0,0	0,0	0,0	0,0
Demais Receitas de Capital	0,0	0,0	0,0	0,0	0,0	0,0	0,0
TOTAL	3.615.600,0	3.615.600,0	1.239.306,5	34,3	4.903.324,4	135,6	-1.287.724,4


Fonte : Coordenadoria Geral de Contabilidade

Continua (2/3)


Rogério Corrêa Lima
Coordenador Geral de Contabilidade
Sec. Mun. de Fazenda e Planejamento
Portaria GP nº 019/2017
Contador CRC-RJ 92.077/R9


Edgard Ribeiro Rezende Filho
Secretário Municipal de
Fazenda e Planejamento
Portaria GP nº 003/2017
Mat. 155047-1


Eduardo Estanislau Gama
Controlador e Auditor Interno
Portaria GP nº 004/2017
Mat. 1185-1


Severiano Antônio dos Santos Rezende
Prefeito Municipal
CPF nº 771.174.337-87
Mat. 1202-1



MUNICÍPIO DE NATIVIDADE
RELATÓRIO RESUMIDO DA EXECUÇÃO ORÇAMENTÁRIA
BALANÇO ORÇAMENTÁRIO
ORÇAMENTOS FISCAL E DA SEGURIDADE SOCIAL
PERÍODO DE REFERÊNCIA : 6º Bimestre / 2018

Continuação (3/3)

LRF, Art 52, inciso I, Alíneas "a" e "b" do inciso II e §1º - Anexo 1

R\$1,00

DESPESAS	DOTAÇÃO INICIAL (d)	DOTAÇÃO ATUALIZADA (e)	DESPESAS EMPENHADAS		SALDO (g) = (e - f)	DESPESAS LIQUIDADAS		SALDO (i) = (e - h)	DESPESAS PAGAS ATÉ O BIM (j)	INSCR. EM RP NÃO PROCESSADOS
			No Bimestre	Até 12/2018 (f)		No Bimestre	Até 12/2018 (h)			
DESPESAS (EXCETO INTRA-ORÇAMENTÁRIAS) (VIII)	64.862.600,0	74.313.852,9	10.333.440,5	67.428.165,4	6.885.687,5	12.619.013,4	65.825.926,3	8.487.926,6	63.534.355,6	1.602.239,1
DESPESAS CORRENTES	59.575.400,0	67.495.143,1	9.649.135,9	64.561.136,1	2.914.007,0	12.048.908,5	63.610.489,7	3.884.653,4	61.594.448,0	970.646,4
PESSOAL E ENCARGOS SOCIAIS	34.455.180,0	40.601.578,2	8.167.171,1	39.166.087,4	1.435.490,8	8.376.332,6	39.166.087,4	1.435.490,8	37.662.294,9	0,0
JUROS E ENCARGOS DA DÍVIDA	10.500,0	1.250,0	0,0	1.239,7	10,3	0,0	1.239,7	10,3	1.239,7	0,0
OUTRAS DESPESAS CORRENTES	25.109.720,0	26.892.314,9	1.481.964,8	25.413.809,1	1.478.505,8	3.672.575,9	24.443.162,7	2.449.152,2	23.930.913,5	970.646,4
DESPESAS DE CAPITAL	3.216.200,0	5.239.209,8	684.304,7	2.847.029,3	2.392.180,5	570.104,9	2.215.436,6	3.023.773,2	1.939.907,6	631.592,7
INVESTIMENTOS	2.027.200,0	3.562.787,0	398.584,9	1.174.752,5	2.388.034,5	284.385,1	543.159,7	3.019.827,3	267.630,7	631.592,8
INVERSÕES FINANCEIRAS	0,0	0,0	0,0	0,0	0,0	0,0	0,0	0,0	0,0	0,0
AMORTIZAÇÃO DA DÍVIDA	1.189.000,0	1.676.422,8	285.719,7	1.672.276,9	4.145,9	285.719,7	1.672.276,9	4.145,9	1.672.276,9	0,0
RESERVA DE CONTINGÊNCIA	2.071.000,0	1.579.500,0	0,0	0,0	1.579.500,0	0,0	0,0	1.579.500,0	0,0	0,0
DESPESAS (INTRA-ORÇAMENTÁRIAS) (IX)	3.436.600,0	4.013.208,5	807.534,2	3.841.336,4	171.872,1	830.374,0	3.841.336,4	171.872,1	3.724.997,8	0,0
SUBTOTAL DAS DESPESAS (X)=(VIII+IX)	68.299.200,0	78.327.061,4	11.140.974,8	71.269.501,8	7.057.559,6	13.449.387,4	69.667.262,7	8.659.798,7	67.259.353,4	1.602.239,1
AMORTIZAÇÃO DA DÍVIDA / REFINANC. (XI)	0,0	0,0	0,0	0,0	0,0	0,0	0,0	0,0	0,0	0,0
Amortização da Dívida Interna	0,0	0,0	0,0	0,0	0,0	0,0	0,0	0,0	0,0	0,0
Dívida Mobiliária	0,0	0,0	0,0	0,0	0,0	0,0	0,0	0,0	0,0	0,0
Outras Dívidas	0,0	0,0	0,0	0,0	0,0	0,0	0,0	0,0	0,0	0,0
Amortização da Dívida Externa	0,0	0,0	0,0	0,0	0,0	0,0	0,0	0,0	0,0	0,0
Dívida Mobiliária	0,0	0,0	0,0	0,0	0,0	0,0	0,0	0,0	0,0	0,0
Outras Dívidas	0,0	0,0	0,0	0,0	0,0	0,0	0,0	0,0	0,0	0,0
SUBTOTAL COM REFINANCIAMENTO (XII)=(X+XI)	68.299.200,0	78.327.061,4	11.140.974,8	71.269.501,8	7.057.559,6	13.449.387,4	69.667.262,7	8.659.798,7	67.259.353,4	1.602.239,1
SUPERÁVIT (XIII)				1.377.671,3			2.979.910,4		5.387.819,7	
TOTAL (XIV)=(XII+XIII)				72.647.173,1			72.647.173,1		72.647.173,1	
RESERVA DO RPPS	0,0	0,0	0,0	0,0	0,0	0,0	0,0	0,0	0,0	0,0

DESPESAS INTRA-ORÇAMENTÁRIAS	DOTAÇÃO INICIAL (d)	DOTAÇÃO ATUALIZADA (e)	DESPESAS EMPENHADAS		SALDO (g) = (e - f)	DESPESAS LIQUIDADAS		SALDO (i) = (e - h)	DESPESAS PAGAS ATÉ O BIM (j)	INSCR. EM RP NÃO PROCESSADOS
			No Bimestre	Até 12/2018 (f)		No Bimestre	Até 12/2018 (h)			
DESPESAS CORRENTES	3.436.600,0	4.013.208,5	807.534,2	3.841.336,4	171.872,1	830.374,0	3.841.336,4	171.872,1	3.724.997,8	0,0
PESSOAL E ENCARGOS SOCIAIS	3.350.600,0	3.740.897,5	804.158,9	3.569.094,3	171.803,2	826.998,7	3.569.094,3	171.803,2	3.452.755,7	0,0
JUROS E ENCARGOS DA DÍVIDA	0,0	0,0	0,0	0,0	0,0	0,0	0,0	0,0	0,0	0,0
OUTRAS DESPESAS CORRENTES	86.000,0	272.311,0	3.375,3	272.242,1	68,9	3.375,3	272.242,1	68,9	272.242,1	0,0
DESPESAS DE CAPITAL	0,0	0,0	0,0	0,0	0,0	0,0	0,0	0,0	0,0	0,0
INVESTIMENTOS	0,0	0,0	0,0	0,0	0,0	0,0	0,0	0,0	0,0	0,0
INVERSÕES FINANCEIRAS	0,0	0,0	0,0	0,0	0,0	0,0	0,0	0,0	0,0	0,0
AMORTIZAÇÃO DA DÍVIDA	0,0	0,0	0,0	0,0	0,0	0,0	0,0	0,0	0,0	0,0
TOTAL	3.436.600,0	4.013.208,5	807.534,2	3.841.336,4	171.872,1	830.374,0	3.841.336,4	171.872,1	3.724.997,8	0,0

Fonte : Coordenadoria Geral de Contabilidade

SIGFIS - Versão 2018

Data de Emissão: 30/01/2019 08:10h

Anexo 1 do RREO

Rogério Corrêa Lima
Coordenador Geral de Contabilidade
Sec. Mun. de Fazenda e Planejamento
Portaria GP nº 019/2017
Contador CRC-RJ 92.077/RD

Edgard Ribeiro Rezende Filho
Secretário Municipal de
Fazenda e Planejamento
Portaria GP nº 003/2017
Mat. 155047-1

Eduardo Estanislau Garma
Controlador e Auditor Interno
Portaria GP nº 004/2017
Mat. 1185-1


Severiano Antônio dos Santos Rezende
Prefeito Municipal
CPF nº 771.174.337-87
Mat. 1202-1





Nota : Durante o Exercício, somente as despesas liquidadas são consideradas executadas. No encerramento do exercício, as despesas não liquidadas inscritas em restos a pagar não processados são também consideradas executadas. Dessa forma, para maior transparência, as despesas executadas estão segregadas em:

- a) Despesas liquidadas, consideradas aquelas em que houve a entrega do material ou serviço, nos termos do art. 63 da Lei 4.320/64.
- b) Despesas empenhadas mas não liquidadas, inscritas em Restos a pagar não processados, consideradas liquidadas no encerramento do exercício, por força do art.35, inciso II da Lei 4.320/64.


Rogério Lorrêa Lima
Coordenador Geral de Contabilidade
Sec. Mun. de Fazenda e Planejamento
Portaria GP nº 019/2017
Contador CRC-RJ 92.077/R0


Edgard Ribeiro Rezende Filho
Secretário Municipal de
Fazenda e Planejamento
Portaria GP nº 003/2017
Mat. 155047-1


Eduardo Estanislau Gama
Controlador e Auditor Interno
Portaria GP nº 004/2017
Mat. 1185-1


Severiano Antônio dos Santos Rezende
Prefeito Municipal
CPF nº 771.174.337-87
Mat. 1202-1



MUNICÍPIO DE NATIVIDADE
RELATÓRIO RESUMIDO DA EXECUÇÃO ORÇAMENTÁRIA
DEMONSTRATIVO DA EXECUÇÃO DAS DESPESAS POR FUNÇÃO / SUBFUNÇÃO
ORÇAMENTOS FISCAL E DA SEGURIDADE SOCIAL
PERÍODO DE REFERÊNCIA : 6º Bimestre / 2018

RREO - Anexo 2 (LRF, Art. 52, Inciso II, alínea "c")

R\$1,00

FUNÇÃO / SUBFUNÇÃO	DOTAÇÃO INICIAL	DOTAÇÃO ATUALIZADA (a)	DESPESAS EMPENHADAS			SALDO (c) = (a-b)	DESPESAS LIQUIDADAS			SALDO (e) = (a-d)	INSCRITAS EM RESTOS A PAGAR NÃO PROC. (f)
			No Bimestre	Até 12/2018 (b)	%		No Bimestre	Até 12/2018 (d)	%		
DESPESAS (EXCETO INTRA-ORÇAMENTÁRIAS) (I)	64.862.500,0	74.313.852,8	10.333.440,6	67.428.165,4	94,6	6.885.687,3	12.619.013,4	65.825.926,3	94,5	8.487.926,5	1.602.239,1
Legislativa	2.888.000,0	2.888.000,0	282.064,4	2.337.239,1	3,3	590.760,9	388.319,5	2.337.239,1	3,4	550.760,9	0,0
Ação Legislativa	2.888.000,0	2.888.000,0	282.064,4	2.337.239,1	3,3	590.760,9	388.319,5	2.337.239,1	3,4	550.760,9	0,0
Administração	8.350.200,0	10.100.942,4	1.541.511,6	9.483.468,2	13,3	616.634,3	1.907.951,7	9.483.468,2	13,6	616.634,3	0,0
Defesa do Inter. Públ. no Proc. Judic.	450.200,0	424.100,0	85.533,3	419.213,3	0,6	4.886,7	85.533,3	419.213,3	0,6	4.886,7	0,0
Planejamento e Orçamento	215.000,0	89.350,0	11.989,3	88.063,6	0,1	1.266,4	11.989,3	88.063,6	0,1	1.266,4	0,0
Administração Geral	5.980.100,0	8.010.302,5	1.149.433,3	7.436.350,0	10,4	573.943,4	1.484.418,9	7.436.350,0	10,7	573.943,4	0,0
Administração Financeira	10.700,0	4.700,0	3.063,2	3.063,2	0,0	1.636,8	3.063,2	3.063,2	0,0	1.636,8	0,0
Controle Interno	420.400,0	381.250,0	78.859,9	946.397,1	0,5	12.872,9	78.859,9	946.397,1	0,5	12.872,9	0,0
Formação de Recursos Humanos	61.300,0	20.540,0	8.872,2	18.000,5	0,0	1.539,5	1.127,8	18.000,5	0,0	1.539,5	0,0
Administração de Receitas	701.200,0	592.570,0	131.252,8	589.086,1	0,8	2.881,9	131.252,8	589.086,1	0,8	2.881,9	0,0
Assistência ao Idoso	72.000,0	48.010,0	0,0	48.000,0	0,1	10,0	8.000,0	48.000,0	0,1	10,0	0,0
Turismo	425.000,0	549.240,0	82.108,0	531.663,2	0,7	17.576,8	83.664,5	531.663,2	0,8	17.576,8	0,0
Defesa Nacional	1.957.600,0	2.136.180,0	448.578,4	2.129.847,5	3,0	6.332,5	452.908,8	2.129.847,5	3,1	6.332,5	0,0
Defesa Civil	1.957.600,0	2.136.180,0	448.578,4	2.129.847,5	3,0	6.332,5	452.908,8	2.129.847,5	3,1	6.332,5	0,0
Assistência Social	1.497.800,0	948.461,2	42.490,7	840.449,3	1,2	107.951,7	144.117,6	840.449,3	1,2	107.951,7	0,0
Assistência ao Idoso	10.000,0	2,0	0,0	0,0	0,0	2,0	0,0	0,0	0,0	2,0	0,0
Assistência ao Portador de Deficiência	550.000,0	95.010,0	0,0	94.336,0	0,1	672,0	30.980,5	94.336,0	0,1	672,0	0,0
Assistência à Criança e ao Adolescente	106.800,0	234.085,0	26.549,7	238.751,8	0,3	4.333,3	29.208,7	238.751,8	0,3	4.333,3	0,0
Assistência Comunitária	836.000,0	619.304,0	15.755,1	516.265,5	0,7	102.944,5	93.838,4	516.265,5	0,7	102.944,5	0,0
Previdência Social	6.873.400,0	9.709.638,3	1.893.171,1	9.657.869,9	13,6	51.826,9	1.943.074,1	9.657.869,9	13,9	51.826,9	0,0
Previdência do Regime Estatutário	6.873.400,0	9.709.638,3	1.893.171,1	9.657.869,9	13,6	51.826,9	1.943.074,1	9.657.869,9	13,9	51.826,9	0,0
Saúde	17.178.600,0	21.921.221,3	2.401.011,9	18.635.021,2	27,5	2.386.199,8	3.582.738,5	18.678.576,0	27,2	2.943.645,0	856.445,2
Administração Geral	518.500,0	4.373.390,0	595.965,1	4.350.234,8	6,1	23.155,2	1.000.120,0	4.338.184,8	6,2	35.205,2	12.050,0
Atenção Básica	8.934.200,0	8.906.941,0	939.781,9	8.871.039,6	9,6	2.037.801,5	1.182.735,1	8.646.040,0	9,5	2.852.801,1	224.999,6
Assistência Hospitalar e Ambulatorial	7.296.200,0	8.408.130,0	807.309,2	8.186.250,2	11,5	221.800,8	1.286.395,1	7.787.133,6	11,1	840.986,4	419.395,6
Suporte Profilático e Terapêutico	20.000,0	210,0	0,0	0,0	0,0	210,0	0,0	0,0	0,0	210,0	0,0
Vigilância Sanitária	824.700,0	97.130,0	18.901,8	93.901,0	0,1	3.229,0	54.383,5	93.901,0	0,1	3.229,0	0,0
Vigilância Epidemiológica	155.000,0	133.510,0	39.154,7	133.316,7	0,2	193,3	39.154,7	133.316,7	0,2	193,3	0,0
Saneamento Básico Urbano	20.000,0	10,0	0,0	10,0	0,0	10,0	0,0	0,0	0,0	10,0	0,0
Educação	13.216.700,0	13.091.733,4	2.294.693,6	12.321.333,2	17,3	770.400,3	2.583.858,5	12.168.637,1	17,5	923.096,5	152.866,2
Administração Geral	368.300,0	223.028,0	30.868,6	211.107,7	0,3	11.920,3	56.039,0	211.107,7	0,3	11.920,3	0,0
Ensino Fundamental	8.070.500,0	8.796.206,5	1.800.413,4	9.302.424,6	13,1	423.781,9	2.025.495,3	9.249.954,3	13,3	536.252,2	112.470,3
Ensino Superior	382.900,0	177.160,0	177.000,0	177.000,0	0,2	160,0	54.000,0	177.000,0	0,3	160,0	0,0
Educação Infantil	3.077.500,0	2.762.489,1	378.293,9	2.428.774,9	3,4	332.714,2	333.087,6	2.399.548,9	3,4	372.946,1	40.225,9
Educação de Jovens e Adultos	45.500,0	1.550,0	0,0	0,0	0,0	1.550,0	0,0	0,0	0,0	1.550,0	0,0
Educação Especial	292.000,0	141.300,0	0,0	141.006,2	0,2	273,8	35.266,5	141.006,2	0,2	273,8	0,0
Cultura	181.100,0	180,0	0,0	0,0	0,0	180,0	0,0	0,0	0,0	180,0	0,0
Diffusão Cultural	181.100,0	180,0	0,0	0,0	0,0	180,0	0,0	0,0	0,0	180,0	0,0
Urbanismo	3.993.400,0	6.373.970,4	646.689,9	5.611.730,9	7,9	782.239,5	678.236,5	5.021.495,0	7,2	1.352.475,4	590.235,9
Administração Geral	597.300,0	692.550,0	121.573,9	681.479,3	1,0	11.070,8	135.885,2	681.479,3	1,0	11.070,8	0,0
Serviços Urbanos	3.396.100,0	5.681.420,4	526.996,0	4.930.251,6	6,9	751.168,7	542.451,3	4.340.015,8	6,3	1.341.404,6	590.235,9
Habituação	91.000,0	100,0	0,0	0,0	0,0	100,0	0,0	0,0	0,0	100,0	0,0
Habituação Urbana	91.000,0	100,0	0,0	0,0	0,0	100,0	0,0	0,0	0,0	100,0	0,0
Gestão Ambiental	1.185.500,0	739.216,2	87.199,8	673.563,1	0,9	65.853,1	125.978,3	478.701,2	0,7	268.516,0	262.861,9
Preservação e Conservação Ambiental	1.185.500,0	739.216,2	87.199,8	673.563,1	0,9	65.853,1	125.978,3	478.701,2	0,7	268.516,0	262.861,9
Ciência e Tecnologia	36.000,0	2.000,0	0,0	0,0	0,0	2.000,0	0,0	0,0	0,0	2.000,0	0,0
Desenv. Tecnológico e Engenharia	36.000,0	2.000,0	0,0	0,0	0,0	2.000,0	0,0	0,0	0,0	2.000,0	0,0
Agricultura	1.464.900,0	687.190,3	112.414,2	626.741,9	0,9	30.448,6	130.893,4	626.741,9	0,9	30.448,6	0,0
Administração Geral	729.000,0	656.077,0	112.414,2	626.741,9	0,9	29.265,1	130.893,4	626.741,9	0,9	29.265,1	0,0
Promoção da Produção Agropecuária	735.900,0	1.183,4	0,0	0,0	0,0	1.183,4	0,0	0,0	0,0	1.183,4	0,0
Comércio e Serviços	795.000,0	390.900,0	0,0	321.747,0	0,5	28.753,0	0,0	321.747,0	0,5	28.753,0	0,0
Turismo	795.000,0	390.900,0	0,0	321.747,0	0,5	28.753,0	0,0	321.747,0	0,5	28.753,0	0,0

SIGFIS - Versão 2018

Data de Emissão: 30/01/2019 08:10h

Anexo II do RREO

Rogério Corrêa Lima
Coordenador Geral de Contabilidade
Sec. Mun. de Fazenda e Planejamento
Portaria GP nº 019/2017
Contador CRC-RJ 92.077/R9

Edgard Ribeiro Rezende Filho
Secretário Municipal de
Fazenda e Planejamento
Portaria GP nº 003/2017
Mat. 155047-1

Eduardo Estanislau Garma
Controlador e Auditor Interno
Portaria GP nº 004/2017
Mat. 1185-1

Serviano Antônio dos Santos Rezende
Prefeito Municipal
CPF nº 771.174.337-87
Mat. 1202-1



MUNICÍPIO DE NATIVIDADE
RELATÓRIO RESUMIDO DA EXECUÇÃO ORÇAMENTÁRIA
DEMONSTRATIVO DA EXECUÇÃO DAS DESPESAS POR FUNÇÃO / SUBFUNÇÃO
ORÇAMENTOS FISCAL E DA SEGURIDADE SOCIAL
PERÍODO DE REFERÊNCIA : 6º Bimestre / 2018

RREO - Anexo 2 (LRF, Art. 52, Inciso II, alínea "c")

R\$1,00

FUNÇÃO / SUBFUNÇÃO	DOTAÇÃO INICIAL	DOTAÇÃO ATUALIZADA (a)	DESPESAS EMPENHADAS			SALDO (c) = (a-b)	DESPESAS LIQUIDADAS			SALDO (e) = (a-d)	INSCRITAS EM RESTOS A PAGAR NÃO PROC. (f)
			No Bimestre	Até 12/2018 (b)	% (b/total b)		No Bimestre	Até 12/2018 (d)	% (d/total d)		
Transporte	1.242.000,0	521.977,0	80.927,9	512.851,6	0,7	9.125,4	93.793,9	512.851,6	0,7	9.125,4	0,0
Serviços Urbanos	800.000,0	3.200,0	0,0	607,7	0,0	2.592,3	0,0	607,7	0,0	2.592,3	0,0
Transporte Rodoviário	442.000,0	518.777,0	80.927,9	512.243,9	0,7	6.533,1	93.793,9	512.243,9	0,7	6.533,1	0,0
Desporto e Lazer	379.300,0	63.960,0	7.000,0	47.368,3	0,1	16.621,7	8.295,5	47.368,3	0,1	16.621,7	0,0
Desporto Comunitário	379.300,0	63.960,0	7.000,0	47.368,3	0,1	16.621,7	8.295,5	47.368,3	0,1	16.621,7	0,0
Encargos especiais	1.741.000,0	3.230.011,8	675.793,1	3.229.054,3	4,5	957,5	679.609,1	3.229.054,3	4,6	957,5	0,0
Administração Financeira	1.741.000,0	3.230.011,8	675.793,1	3.229.054,3	4,5	957,5	679.609,1	3.229.054,3	4,6	957,5	0,0
Reserva de Contingência	2.071.000,0	1.879.946,9	0,0	0,0	0,0	1.879.946,9	0,0	0,0	0,0	1.879.946,9	0,0
Reserva de Contingência	2.071.000,0	1.879.946,9	0,0	0,0	0,0	1.879.946,9	0,0	0,0	0,0	1.879.946,9	0,0
DESPESAS (INTRA-ORÇAMENTÁRIAS) (II)	3.436.600,0	4.013.208,5	807.534,2	3.841.336,4	5,4	171.872,2	930.374,0	3.841.336,4	5,5	171.872,2	0,0
TOTAL (III) = (I + II)	68.299.200,0	78.327.061,3	11.140.974,8	71.269.501,8	100,00	7.067.659,6	13.440.387,4	69.667.262,7	100,00	6.659.798,6	1.602.239,1

FUNÇÃO / SUBFUNÇÃO	DOTAÇÃO INICIAL	DOTAÇÃO ATUALIZADA (a)	DESPESAS EMPENHADAS			SALDO (c) = (a-b)	DESPESAS LIQUIDADAS			SALDO (e) = (a-d)	INSCRITAS EM RESTOS A PAGAR NÃO PROC. (f)
			No Bimestre	Até 12/2018 (b)	% (b/total b)		No Bimestre	Até 12/2018 (d)	% (d/total d)		
DESPESAS (INTRA-ORÇAMENTÁRIAS)	3.436.600,0	4.013.208,5	807.534,2	3.841.336,4	5,4	171.872,2	930.374,0	3.841.336,4	5,5	171.872,2	0,0
Legislativa	85.000,0	85.000,0	-13.309,7	36.690,3	0,1	48.309,7	9.530,1	36.690,3	0,1	48.309,7	0,0
Ação Legislativa	85.000,0	85.000,0	-13.309,7	36.690,3	0,1	48.309,7	9.530,1	36.690,3	0,1	48.309,7	0,0
Administração	927.300,0	1.354.047,5	281.522,2	1.296.145,6	1,8	57.901,9	281.522,2	1.296.145,6	1,9	57.901,9	0,0
Defesa do Inter. Públ. no Proc. Judic.	20.000,0	100,0	0,0	0,0	0,0	100,0	0,0	0,0	0,0	100,0	0,0
Administração Geral	883.100,0	1.351.747,5	281.522,2	1.296.145,6	1,8	55.601,9	281.522,2	1.296.145,6	1,8	55.601,9	0,0
Controle Interno	20.000,0	1.000,0	0,0	0,0	0,0	1.000,0	0,0	0,0	0,0	1.000,0	0,0
Turismo	4.200,0	1.200,0	0,0	0,0	0,0	1.200,0	0,0	0,0	0,0	1.200,0	0,0
Saúde	471.000,0	584.800,0	174.677,8	583.094,1	0,8	1.705,9	174.677,8	583.094,1	0,8	1.705,9	0,0
Administração Geral	10.000,0	187.800,0	104.628,6	166.588,0	0,3	412,0	104.628,6	166.588,0	0,3	412,0	0,0
Atenção Básica	460.000,0	242.800,0	26.558,8	242.478,3	0,3	121,7	26.558,8	242.478,3	0,3	121,7	0,0
Assistência Hospitalar e Ambulatorial	1.000,0	131.000,0	39.736,0	129.954,3	0,2	1.045,7	39.736,0	129.954,3	0,2	1.045,7	0,0
Vigilância Sanitária	0,0	24.200,0	9.754,4	24.073,6	0,0	126,4	9.754,4	24.073,6	0,0	126,4	0,0
Educação	1.867.300,0	1.717.050,0	361.266,6	1.653.164,2	2,3	63.865,8	361.266,6	1.653.164,2	2,4	63.865,8	0,0
Ensino Fundamental	1.520.000,0	1.260.500,0	306.075,0	1.248.172,2	1,8	12.357,8	306.075,0	1.248.172,2	1,8	12.357,8	0,0
Educação Infantil	347.300,0	456.550,0	55.193,6	404.992,1	0,6	51.528,0	55.193,6	404.992,1	0,6	51.528,0	0,0
Encargos especiais	86.000,0	272.311,0	3.375,3	272.242,1	0,4	68,9	3.375,3	272.242,1	0,4	68,9	0,0
Administração Financeira	86.000,0	272.311,0	3.375,3	272.242,1	0,4	68,9	3.375,3	272.242,1	0,4	68,9	0,0

FONTE:

Nota : Durante o Exercício, somente as despesas liquidadas são consideradas executadas. No encerramento do exercício, as despesas não liquidadas

SIGFIS - Versão 2018

Data de Emissão: 30/01/2019 08:10h

Anexo II do RREO

Rogério Corrêa Lima
Coordenador Geral de Contabilidade
Sec. Mun. de Fazenda e Planejamento
Portaria GP nº 019/2017
Contador CRC-RJ 92.077/R9

Edgard Ribeiro Rezende Filho
Secretário Municipal de
Fazenda e Planejamento
Portaria GP nº 003/2017
Mat. 155047-1

Eduardo Estanislau Garma
Controlador e Auditor Interno
Portaria GP nº 004/2017
Mat. 1185-1

Severiano Antônio dos Santos Rezende
Prefeito Municipal
CPF nº 771.174.337-87
Mat. 1202-1



MUNICÍPIO DE NATIVIDADE
RELATÓRIO RESUMIDO DA EXECUÇÃO ORÇAMENTÁRIA
DEMONSTRATIVO DA EXECUÇÃO DAS DESPESAS POR FUNÇÃO / SUBFUNÇÃO
ORÇAMENTOS FISCAL E DA SEGURIDADE SOCIAL
PERÍODO DE REFERÊNCIA : 6º Bimestre / 2018

RREO - Anexo 2 (LRF, Art. 52, Inciso II, alínea "c")

FUNÇÃO / SUBFUNÇÃO	DOTAÇÃO INICIAL	DOTAÇÃO ATUALIZADA (a)	DESPESAS EMPENHADAS			SALDO (c) = (a-b)	DESPESAS LIQUIDADAS			SALDO (e)=(a-d)	R\$1.00 INSCRITAS EM RESTOS A PAGAR NÃO PROC. (f)
			No Bimestre	Até 12/2018 (b)	% (b/total b)		No Bimestre	Até 12/2018 (d)	% (d/total d)		
inscritas em restos a pagar não processados são também consideradas executadas. Dessa forma, para maior transparência, as despesas executadas estão segregadas em:											

inscritas em restos a pagar não processados são também consideradas executadas. Dessa forma, para maior transparência, as despesas executadas estão segregadas em:


- a) Despesas liquidadas, consideradas aquelas em que houve a entrega do material ou serviço, nos termos do art. 63 da Lei 4.320/64.
- b) Despesas empenhadas mas não liquidadas, inscritas em Restos a pagar não processados, consideradas liquidadas no encerramento do exercício, por força do art.35, inciso II da Lei 4.320/64.


SIGFIS - Versão 2018


Data de Emissão: 30/01/2019 08:10h

Anexo II do RREO


Rogério Corrêa Lima
Coordenador Geral de Contabilidade
Sec. Mun. de Fazenda e Planejamento
Portaria GP nº 019/2017
Contador CRC-RJ 92.077/R0


Edgard Ribeiro Rezende Filho
Secretário Municipal de
Fazenda e Planejamento
Portaria GP nº 003/2017
Mat. 155047-1


Eduardo Estanislau Gama
Controlador e Auditor Interno
Portaria GP nº 004/2017
Mat. 1185-1


Severiano Antônio dos Santos Rezende
Prefeito Municipal
CPF nº 771.174.337-87
Mat. 1202-1



MUNICÍPIO DE NATIVIDADE
RELATÓRIO RESUMIDO DA EXECUÇÃO ORÇAMENTÁRIA
DEMONSTRATIVO DA RECEITA CORRENTE LÍQUIDA
ORÇAMENTOS FISCAL E DA SEGURIDADE SOCIAL
PERÍODO DE REFERÊNCIA : 6º Bimestre / 2018

LRF, art 53, inciso I - Anexo 3

R\$1,00

ESPECIFICAÇÃO	EVOLUÇÃO DA RECEITA REALIZADA NOS ÚLTIMOS 12 MESES												TOTAL ULT - 12 M.	PREVISÃO ATUALIZADA
	JAN/2018	FEV/2018	MAR/2018	ABR/2018	MAI/2018	JUN/2018	JUL/2018	AGO/2018	SET/2018	OUT/2018	NOV/2018	DEZ/2018		
RECEITAS CORRENTES (I)	6.105.416,0	5.840.776,1	5.381.917,8	5.436.321,3	7.357.395,5	6.189.698,4	7.340.237,4	4.829.002,1	4.516.482,7	6.034.158,2	5.949.920,6	7.935.712,9	72.717.037,9	71.340.426,2
Impostos, Taxas e Contribuições de Melhoria	259.850,2	191.014,3	254.070,2	341.914,7	511.526,5	424.864,5	339.363,6	268.895,5	240.040,6	298.839,3	230.104,6	307.421,2	3.667.905,2	4.073.740,0
Imposto s/ a Prop. Predial/Territorial Urbana (IPTU)	37.682,6	29.816,4	15.820,0	37.550,2	212.450,7	137.990,6	60.322,4	46.543,5	45.676,2	51.430,4	22.182,7	47.070,2	744.532,9	603.000,0
Impostos s/ Serviços de Qualquer Natureza (ISS)	53.936,3	71.602,7	63.678,9	74.894,6	65.273,3	60.931,4	56.930,0	76.908,4	54.717,6	94.147,9	55.303,5	47.236,1	775.560,7	950.040,0
Impostos s/ Transmissão de Bens Imóveis	29.345,4	4.576,3	18.063,6	49.392,0	513,6	16.148,3	50.911,1	16.799,8	9.885,2	32.601,5	19.315,5	13.807,5	261.359,8	234.200,0
Imposto sobre a Renda e Proventos de Qualquer Natureza	57.633,5	58.893,4	48.892,4	56.528,0	62.687,9	71.185,5	94.400,8	53.567,5	59.278,7	52.876,3	72.890,4	115.557,9	804.192,3	550.000,0
Outros Impostos, Taxas e Contribuições de Melhoria	81.272,4	26.125,5	107.807,3	123.549,9	170.601,0	138.608,7	75.799,3	75.076,3	70.482,9	67.783,2	69.412,3	83.740,0	1.082.259,5	1.727.500,0
RECEITA DE CONTRIBUIÇÕES	127.926,7	156.576,4	130.772,3	170.305,1	161.847,8	131.924,2	200.252,3	118.292,5	138.922,6	137.907,4	137.391,0	417.541,9	2.029.602,4	2.492.400,0
RECEITA PATRIMONIAL	577.067,6	161.282,2	248.331,7	112.572,6	1.736.870,0	1.736.445,9	382.266,3	24.485,6	180.334,7	728.154,4	198.425,5	284.941,1	6.371.117,6	3.898.000,0
Rendimentos de Aplicação Financeira	577.067,6	161.282,2	248.331,7	112.572,6	-13.130,0	1.736.445,9	382.266,3	24.485,6	180.334,7	728.154,4	198.425,5	284.941,1	4.621.117,6	3.898.000,0
Outras Receitas Patrimoniais	0,0	0,0	0,0	0,0	1.750.000,0	0,0	0,0	0,0	0,0	0,0	0,0	0,0	1.750.000,0	0,0
Receita Agropecuária	0,0	0,0	0,0	0,0	0,0	0,0	0,0	0,0	0,0	0,0	0,0	0,0	0,0	0,0
Receita Industrial	0,0	0,0	0,0	0,0	0,0	0,0	0,0	0,0	0,0	0,0	0,0	0,0	0,0	0,0
Receita de Serviços	0,0	0,0	0,0	0,0	712.128,6	0,0	129,7	0,0	0,0	0,0	823.545,4	895.120,3	2.430.918,0	500.000,0
TRANSFERÊNCIAS CORRENTES	5.120.100,0	5.287.503,4	4.744.630,9	4.789.521,2	4.198.464,4	3.891.687,7	6.415.974,8	4.191.567,6	3.928.104,6	4.715.781,5	4.556.765,2	6.032.566,0	57.862.607,5	60.257.286,2
Cota-Parte do FPM	987.199,1	1.290.577,9	869.063,5	911.164,7	1.118.245,1	1.047.183,3	1.206.310,2	897.246,2	676.703,8	768.731,1	965.617,7	1.689.837,6	12.427.908,2	13.400.000,0
Cota-Parte do ICMS	1.822.371,9	1.596.485,0	1.439.660,7	1.575.645,4	1.599.316,9	1.412.321,8	1.984.866,8	1.536.523,5	1.603.172,3	1.650.998,1	1.746.762,6	2.332.052,4	20.299.915,4	18.644.200,0
Cota-Parte do IPVA	231.441,2	239.106,1	127.557,8	114.005,4	36.301,0	29.963,0	30.713,2	26.156,6	19.512,0	26.079,9	14.855,7	28.469,4	924.155,3	870.000,0
Cota-Parte do ITR	137,9	28,4	350,6	132,7	158,4	1.293,5	756,3	120,5	2.118,9	20.332,7	184,7	527,6	26.151,7	6.000,0
Transferências da LC 87/1996	4.994,3	4.994,3	4.994,3	4.994,3	4.994,3	4.994,3	4.994,3	4.994,3	4.994,3	4.971,0	4.971,0	4.971,0	59.991,7	60.000,0
Transferências da LC 61/1989	10.486,6	48.617,9	38.611,7	41.548,1	44.783,9	44.071,5	39.917,0	44.528,9	32.056,0	47.379,9	42.426,5	54.739,6	488.549,6	370.000,0
Transferências do FUNDEB	615.058,8	574.130,7	377.703,1	497.125,8	524.680,3	417.268,5	539.748,0	435.042,6	443.796,5	483.021,4	486.108,5	668.899,2	6.042.583,4	7.055.000,0
Outras Transferências Correntes	1.448.428,2	1.534.161,1	1.886.689,2	1.644.884,8	869.984,5	924.592,3	2.608.929,0	1.246.953,2	1.145.750,8	1.734.269,4	1.295.768,5	1.253.069,2	17.593.480,2	19.852.086,2
OUTRAS RECEITAS CORRENTES	20.489,6	44.399,7	4.112,7	22.007,8	36.558,3	14.776,0	2.316,7	25.758,6	29.080,1	153.475,6	3.749,1	-1.877,6	354.827,6	119.000,0
DEDUÇÕES (II)	739.251,3	792.418,7	626.820,9	699.807,2	722.607,7	639.889,5	754.893,8	620.206,8	606.634,2	641.605,5	692.356,6	1.138.172,4	8.674.493,7	9.102.440,0
Contrib. p/ o Plano de Seg. Soc. Serv.	127.926,7	156.576,4	130.772,3	170.305,1	161.847,8	131.924,2	200.252,2	118.292,5	138.922,6	137.907,4	137.390,9	417.541,9	2.029.602,2	2.492.400,0
Compensação Financ. entre Reg. Previd.	0,0	0,0	0,0	0,0	0,0	0,0	0,0	0,0	0,0	0,0	0,0	0,0	0,0	20.000,0
Dedução de Receita p/ Formação do FUNDEB	611.322,6	635.842,3	496.047,7	529.502,1	560.759,9	507.965,3	554.441,6	501.914,4	467.711,4	503.698,1	554.965,6	720.630,5	6.644.891,5	6.590.040,0
RECEITA CORRENTE LÍQUIDA (III)	5.366.184,7	5.048.357,4	4.755.097,8	4.736.514,1	6.634.787,8	5.549.808,9	6.585.543,6	4.068.794,1	3.909.848,5	5.392.552,7	5.257.564,1	6.797.540,5	64.042.574,2	62.237.986,2

Fonte : Coordenadoria Geral de Contabilidade

Nota : Receita Corrente Líquida em reais e sem arredondamento :

RCL dos últimos 12 meses R\$ 64.042.574,01

SIGFIS - Versão 2018

Data de Emissão: 30/01/2019 08:10h

Anexo 3 do RREO

Rogério Corrêa Lima
Coordenador Geral de Contabilidade
Sec. Mun. de Fazenda e Planejamento
Portaria GP nº 019/2017
Contador CRC-RJ 92.077/R9

Edgard Ribeiro Rezende Filho
Secretário Municipal de
Fazenda e Planejamento
Portaria GP nº 003/2017
Mat. 155047-1

Eduardo Estanislau Garma
Controlador e Auditor Interno
Portaria GP nº 004/2017
Mat. 1185-1

Severiano Antônio dos Santos Rezende
Prefeito Municipal
CPF nº 771.174.337-87
Mat. 1202-3



MUNICÍPIO DE NATIVIDADE
RELATÓRIO RESUMIDO DA EXECUÇÃO ORÇAMENTÁRIA
DEMONSTRATIVO DAS RECEITAS E DESPESAS PREVIDENCIÁRIAS DO REGIME PRÓPRIO DOS SERVIDORES PÚBLICOS

ORÇAMENTO DA SEGURIDADE SOCIAL
PERÍODO DE REFERÊNCIA : 6º Bimestre / 2018

LRF, art 53, inciso II - Anexo 4

R\$1,00

RECEITAS PREVIDENCIÁRIAS	PREVISÃO INICIAL	PREVISÃO ATUALIZADA	RECEITAS REALIZADAS	
			Até 6º Bim/2018	Até 6º Bim/2017
RECEITAS CORRENTES (I)	9.329.000,0	9.329.000,0	9.426.919,3	6.435.681,9
Reculta de Contribuições dos Segurados	2.492.400,0	2.492.400,0	2.029.662,3	1.834.739,1
Civil	2.492.400,0	2.492.400,0	2.029.662,3	1.834.739,1
Contribuição do Servidor Ativo Civil	2.292.400,0	2.292.400,0	2.023.599,9	1.828.343,1
Contribuição do Servidor Inativo Civil	200.000,0	200.000,0	6.062,4	6.396,0
Contribuição de Pensionista Civil	0,0	0,0	0,0	0,0
Reculta de Contribuições Patronais	2.905.600,0	2.905.600,0	3.841.347,3	950.790,7
Civil	2.905.600,0	2.905.600,0	3.841.347,3	950.790,7
Contribuição do Servidor Ativo Civil	2.905.600,0	2.905.600,0	3.841.347,3	950.790,7
Contribuição do Servidor Inativo Civil	0,0	0,0	0,0	0,0
Contribuição de Pensionista Civil	0,0	0,0	0,0	0,0
Em Regime de Parcelamento de Débitos	710.000,0	710.000,0	1.061.977,1	326.278,8
Reculta Patrimonial	3.200.000,0	3.200.000,0	2.467.235,5	3.323.288,3
Recultas Imobiliárias	0,0	0,0	0,0	0,0
Recultas de Valores Mobiliários	3.200.000,0	3.200.000,0	2.467.235,5	3.323.288,3
Outras Recultas Patrimoniais	0,0	0,0	0,0	0,0
Reculta de Serviços	0,0	0,0	0,0	0,0
Outras Recultas Correntes	21.000,0	21.000,0	26.697,1	585,0
Compensação Previdenciária do RGPS para o RPPS	20.000,0	20.000,0	0,0	0,0
Aportes Periódicos para Amortização do Déficit Atuarial do RPPS (II)	0,0	0,0	0,0	0,0
Demais Recultas Correntes	1.000,0	1.000,0	26.697,1	585,0
RECEITAS DE CAPITAL (III)	0,0	0,0	0,0	0,0
Alienação de Bens, Direitos e Ativos	0,0	0,0	0,0	0,0
Amortização de Empréstimos	0,0	0,0	0,0	0,0
Outras Recultas de Capital	0,0	0,0	0,0	0,0
TOTAL DAS RECEITAS PREVIDENCIÁRIAS - RPPS (IV) = (I + III - II)	9.329.000,0	9.329.000,0	9.426.919,3	6.435.681,9

DESPESAS PREVIDENCIÁRIAS	DOTAÇÃO INICIAL	DOTAÇÃO ATUALIZADA	EMPENHADAS		LIQUIDADAS		INSCRITAS EM RESTOS A PAGAR NÃO PROCESSADOS	
			Até o 6º Bim/2018	Até o 6º Bim/2017	Até o 6º Bim/2018	Até o 6º Bim/2017	EM 2018	EM 2017
DESPESAS PREVIDENCIÁRIAS - RPPS	9.329.000,0	12.165.238,9	10.114.218,0	8.568.886,8	10.114.218,0	8.568.886,8	0,0	0,0
ADMINISTRAÇÃO (V)	951.600,0	951.600,0	456.408,1	441.417,7	456.408,1	441.417,7	0,0	0,0
Despesas Correntes	928.100,0	928.100,0	450.870,1	429.034,7	450.870,1	429.034,7	0,0	0,0
Despesas de Capital	23.500,0	23.500,0	5.538,0	12.383,0	5.538,0	12.383,0	0,0	0,0
PREVIDÊNCIA (VI)	8.377.400,0	11.213.638,9	9.657.809,9	8.127.466,1	9.657.809,9	8.127.466,1	0,0	0,0
Benefícios - Civil	6.876.400,0	9.712.638,9	9.657.809,9	8.127.466,1	9.657.809,9	8.127.466,1	0,0	0,0
Aposentadorias	5.633.400,0	8.364.638,9	8.340.137,0	7.160.554,2	8.340.137,0	7.160.554,2	0,0	0,0
Pensões	1.220.000,0	1.325.000,0	1.317.672,9	966.913,9	1.317.672,9	966.913,9	0,0	0,0
Outros Benefícios Previdenciários	23.000,0	23.000,0	0,0	0,0	0,0	0,0	0,0	0,0
Outras Despesas Previdenciárias	1.501.000,0	1.501.000,0	0,0	0,0	0,0	0,0	0,0	0,0
Compensação Previdenciária do RPPS para o RGPS	0,0	0,0	0,0	0,0	0,0	0,0	0,0	0,0
Demais despesas Previdenciárias	1.501.000,0	1.501.000,0	0,0	0,0	0,0	0,0	0,0	0,0
TOTAL DAS DESPESAS PREVIDENCIÁRIAS - RPPS (VII) = (V+VI)	9.329.000,0	12.165.238,9	10.114.218,0	8.568.886,8	10.114.218,0	8.568.886,8	0,0	0,0
RESULTADO PREVIDENCIÁRIO - RPPS (VIII) = (IV - VII)	0,0	-2.836.238,9	-	-	-687.298,7	-2.133.203,9	-	-

RECURSOS RPPS ARRECADADOS EM EXERCÍCIOS ANTERIORES	PREVISÃO ORÇAMENTÁRIA
VALOR	0,0
RESERVA ORÇAMENTÁRIA DO RPPS	0,0
VALOR	0,0

APORTES DE RECURSOS PARA O REGIME PRÓPRIO DE PREVIDÊNCIA SOCIAL	APORTES REALIZADAS	
	Até 6º Bim/2018	
Aportes de Recursos para o Plano Previdenciário do RPPS		0,0
Plano de Amortização - Contribuição Patronal Suplementar		0,0
Plano de Amortização - Aporte Periódico de Valores Predefinidos		0,0
Outros Aportes RPPS		0,0
Recursos para Cobertura de Déficit Financeiro		0,0
Aportes de Recursos para o Plano Financeiro do RPPS		0,0
Recursos para Cobertura da Insuficiência Financeira		0,0
Recursos para Formação de Reservas		0,0

BENS E DIREITOS DO RPPS	PERÍODO DE REFERÊNCIA	
	Dez/2018	Dez/2017
Caixa	0,0	0,0
Bancos Conta Movimento	514.094,8	0,0
Investimentos	27.797.583,6	0,0
Outros Bens e Direitos	0,0	0,0
TOTAL DE BENS E DIREITOS DO RPPS	28.311.678,4	0,0

1 : Durante o Exercício, somente as despesas liquidadas são consideradas executadas. No encerramento do exercício, as despesas não liquidadas inscritas em restos a pagar não processados são também consideradas executadas. Dessa forma, para maior transparência, as despesas executadas estão segregadas em:

- . a) Despesas liquidadas, consideradas aquelas em que houve a entrega do material ou serviço, nos termos do art. 63 da Lei 4.320/64.
- . b) Despesas empenhadas mas não liquidadas, inscritas em Restos a pagar não processados, consideradas liquidadas no encerramento do exercício, por força do art.35, inciso II da Lei 4.320/64.

SIGFIS - Versão 2018

Data de Emissão: 30/01/2019 08:10h

Anexo 4 do RREO

Rogério Corrêa Lima
Coordenador Geral de Contabilidade
Sec. Mun. de Fazenda e Planejamento
Portaria GP nº 019/2017
Contador CRC-RJ 92.077/90

Edgard Ribeyro Rezende Filho
Secretário Municipal de
Fazenda e Planejamento
Portaria GP nº 003/2017
Mat. 155047-1

Eduardo Estanislau Gama
Controlador e Auditor Interno
Portaria GP nº 004/2017
Mat. 1185-1

Severiano Antônio dos Santos Rezende
Prefeito Municipal
CPF nº 771.174.337-87
Mat. 1202-1



MUNICÍPIO DE NATIVIDADE
RELATÓRIO RESUMIDO DA EXECUÇÃO ORÇAMENTÁRIA
DEMONSTRATIVO DO RESULTADO NOMINAL
ORÇAMENTOS FISCAL E DA SEGURIDADE SOCIAL
PERÍODO DE REFERÊNCIA : 6º Bimestre / 2018

LRF, art 53, inciso III - Anexo 5

R\$1,00

DÍVIDA FISCAL LÍQUIDA	SALDO		
	Em 31/12/2017 (a)	Em 31/Out/2018 (b)	Em 31/Dez/2018 (c)
DÍVIDA CONSOLIDADA (I)	33.048.869,5	190.066,4	33.097.275,7
DEDUÇÕES (II)	0,0	0,0	2.601.051,3
Disponibilidade de Caixa Bruta	7.969.863,7	33.579,4	9.609.749,5
(-) Restos a Pagar Processados (exceto precatórios)	9.482.249,8	6.182.467,6	7.008.698,2
DÍVIDA CONSOLIDADA LÍQUIDA (III) = (I - II)	33.048.869,5	190.066,4	30.496.224,4
RECEITA DE PRIVATIZAÇÕES (IV)	0,0	0,0	0,0
PASSIVOS RECONHECIDOS (V)	33.048.869,5	190.066,4	33.097.275,7
DÍVIDA FISCAL LÍQUIDA (VI) = (III + IV - V)	0,0	0,0	-2.601.051,3

RESULTADO NOMINAL	PERÍODO DE REFERÊNCIA	
	No Bimestre (c - b)	Jan/2018 até Dez/2018 (c - a)
VALOR	-2.601.051,3	-2.601.051,3

DISCRIMINAÇÃO DA META FISCAL	Valor
META DE RESULTADO NOMINAL FIXADA NO ANEXO DE METAS FISCAIS DA LDO P/ O EXERCÍCIO DE REFERÊNCIA	-2.037.800,0

REGIME PREVIDENCIÁRIO

ESPECIFICAÇÃO	SALDO		
	Em 31/12/2017	Em 31/Out/2018	Em 31/Dez/2018
DÍVIDA CONSOLIDADA PREVIDENCIÁRIA (VII)	0,0	0,0	0,0
Passivo Atuarial	0,0	0,0	0,0
Demais Dívidas	0,0	0,0	0,0
Deduções (VIII)	110,0	110,0	27.873.535,7
Ativo Disponível	0,0	0,0	75.842,1
Investimentos do RPPS	0,0	0,0	27.797.583,6
Haveres Financeiros	0,0	0,0	0,0
(-) Restos a Pagar Processados	-110,0	-110,0	-110,0
DÍVIDA CONSOLIDADA LÍQUIDA PREVIDENCIÁRIA (IX) = (VII - VIII)	-110,0	-110,0	-27.873.535,7
PASSIVOS RECONHECIDOS (X)	0,0	0,0	0,0
DÍVIDA FISCAL LÍQUIDA PREVIDENCIÁRIA (XI) = (IX - X)	-110,0	-110,0	-27.873.535,7

Rogério Corrêa Lima
Coordenador Geral de Contabilidade
Sec. Mun. de Fazenda e Planejamento
Portaria GP nº 019/2017
Contador CRC-RJ 92.077/R0

Edgard Ribeiro Rezende Filho
Secretário Municipal de
Fazenda e Planejamento
Portaria GP nº 003/2017
Mat. 155047-1

Eduardo Estanislau Gama
Controlador e Auditor Interno
Portaria GP nº 004/2017
Mat. 1185-1

Severiano Antônio dos Santos Rezende
Prefeito Municipal
CPF nº 771.174.337-87
Mat. 1202-3

Fonte : Coordenadoria Geral de Contabilidade



MUNICÍPIO DE NATIVIDADE
RELATÓRIO RESUMIDO DA EXECUÇÃO ORÇAMENTÁRIA
DEMONSTRATIVO DO RESULTADO PRIMÁRIO
ORÇAMENTOS FISCAL E DA SEGURIDADE SOCIAL
PERÍODO DE REFERÊNCIA : 6º Bimestre / 2018

LRF, art 53, inciso III - Anexo 6

R\$1,00

RECEITAS PRIMÁRIAS	PREVISÃO ATUALIZADA	RECEITAS REALIZADAS	
		Jan a Dez/2018	Jan a Dez/2017
RECEITAS PRIMÁRIAS CORRENTES (I)	64.467.986,2	66.354.443,1	55.075.068,8
Receitas Tributárias	4.073.740,0	3.667.905,2	2.633.243,1
Imposto s/ a Prop. Predial/Territorial Urbana (IPTU)	603.000,0	744.532,8	657.339,5
Impostos s/ Serviços de Qualquer Natureza (ISS)	959.040,0	775.560,7	668.214,0
Imposto s/ Transmissão de Bens Imóveis (ITBI)	234.200,0	261.359,8	284.504,3
Imposto de Renda Retido na Fonte (IRRF)	550.000,0	804.192,1	603.890,9
Outras Receitas Tributárias	1.727.500,0	1.082.259,8	419.294,4
Receita de Contribuição	6.108.000,0	6.932.986,7	3.515.521,8
Receita Patrimonial Líquida	0,0	1.750.000,0	-183.786,1
Receita Patrimonial	3.898.000,0	6.371.117,6	4.429.505,9
(-) Aplicações Financeiras	3.898.000,0	4.621.117,6	4.613.292,0
Transferências Correntes¹	53.667.246,2	51.217.805,9	48.740.861,3
Cota Parte FPM (80%)	10.800.000,0	10.142.827,3	9.485.961,7
Cota Parte ICMS (80%)	14.915.360,0	16.239.932,2	14.362.730,4
L.C. Nº 87/96 - ICMS Desoneração (80%)	48.000,0	47.889,5	50.550,7
Outras Transferências Correntes	27.903.886,2	24.787.156,9	24.841.618,5
Demais Receitas Correntes	619.000,0	2.785.745,3	369.228,7
RECEITAS DE CAPITAL (II)	333.600,0	1.671.612,4	480.971,5
Operações de Crédito (III)	0,0	0,0	0,0
Amortização de Empréstimos (IV)	0,0	0,0	0,0
Alienação de Ativos (V)	20.000,0	0,0	0,0
Transferências de Capital	313.600,0	1.671.612,4	480.971,5
Outras Receitas de Capital	0,0	0,0	0,0
RECEITAS PRIMÁRIAS DE CAPITAL (VI) = (II-III-IV-V)	313.600,0	1.671.612,4	480.971,5
RECEITA PRIMÁRIA TOTAL (VII) = (I + VI)	64.781.586,2	68.026.055,5	55.556.040,3


Rogério Corrêa Lima
Coordenador Geral de Contabilidade
Sec. Mun. de Fazenda e Planejamento
Portaria GP nº 019/2017
Contador CRC-RJ 92.077/R0


Edgard Ribeiro Rezende Filho
Secretário Municipal de
Fazenda e Planejamento
Portaria GP nº 003/2017
Mat. 155047-1


Eduardo Estanislau Gama
Controlador e Auditor Interno
Portaria GP nº 004/2017
Mat. 1185-1


Severiano Antônio dos Santos Rezende
Prefeito Municipal
CPF nº 771.174.337-87
Mat. 1202-3



MUNICÍPIO DE NATIVIDADE
RELATÓRIO RESUMIDO DA EXECUÇÃO ORÇAMENTÁRIA
DEMONSTRATIVO DO RESULTADO PRIMÁRIO
ORÇAMENTOS FISCAL E DA SEGURIDADE SOCIAL
PERÍODO DE REFERÊNCIA : 6º Bimestre / 2018

LRF, art 53, inciso III - Anexo 6

R\$1,00

DESPESAS PRIMÁRIAS	DOTAÇÃO ATUALIZADA	DESPESAS EMPENHADAS		DESPESAS LIQUIDADAS		INSCRITAS EM RESTOS A PAGAR	
		Período de Jan a Dez/2018	Período de Jan a Dez/2017	Período de Jan a Dez/2018	Período de Jan a Dez/2017	Período de Jan a Dez/2018	Período de Jan a Dez/2017
DESPESAS CORRENTES (VIII)	71.508.351,6	68.422.472,5	63.222.994,4	67.451.826,1	61.838.228,9	970.646,4	1.384.765,5
Pessoal e Encargos Sociais	44.342.475,7	42.735.181,7	37.628.411,6	42.735.181,7	37.628.411,6	0,0	0,0
Juros e Encargos da Dívida (IX)	1.250,0	1.239,7	18.556,2	1.239,7	18.556,2	0,0	0,0
Outras Despesas Correntes	27.164.625,9	25.686.051,2	25.576.026,5	24.715.404,8	24.191.261,1	970.646,4	1.384.765,4
DESPESAS PRIMÁRIAS CORRENTES (X) = (VIII - IX)	71.507.101,6	68.421.232,8	63.204.438,2	67.450.586,4	61.819.672,7	970.646,4	1.384.765,5
DESPESAS DE CAPITAL (XI)	5.239.209,8	2.847.029,3	1.134.400,3	2.215.436,6	1.065.984,3	631.592,7	68.416,0
Investimentos	3.562.787,0	1.174.752,5	295.121,3	543.159,7	226.705,3	631.592,7	68.416,0
Inversões Financeiras	0,0	0,0	0,0	0,0	0,0	0,0	0,0
Concessão de Empréstimos (XII)	0,0	0,0	0,0	0,0	0,0	0,0	0,0
Aquisição de Título de Capital já Integralizado (XIII)	0,0	0,0	0,0	0,0	0,0	0,0	0,0
Demais Inversões Financeiras	0,0	0,0	0,0	0,0	0,0	0,0	0,0
Amortização da Dívida (XIV)	1.676.422,8	1.672.276,9	839.279,0	1.672.276,9	839.279,0	0,0	0,0
DESPESAS PRIMÁRIAS DE CAPITAL (XV)=(XI-XII-XIII-XIV)	3.562.787,0	1.174.752,4	295.121,3	543.159,7	226.705,3	631.592,7	68.416,0
RESERVA DE CONTINGÊNCIA (XVI)	1.579.500,0	0,0	0,0	0,0	0,0	0,0	0,0
RESERVA ORÇAMENTÁRIA DO RPPS (XVII)	0,0	0,0	0,0	0,0	0,0	0,0	0,0
DESPESA PRIMÁRIA TOTAL (XVIII) = (X+XV+XVI+XVII)	76.649.388,6	69.595.985,2	63.499.559,5	67.993.746,1	62.046.378,0	1.602.239,1	1.453.181,5
RESULTADO PRIMÁRIO (VII - XVIII)	-11.867.802,4	-1.569.929,7	-7.943.519,2	32.309,4	-6.490.337,7	--	--
SALDO DE EXERCÍCIOS ANTERIORES		0,0	0,0			0,0	0,0

DISCRIMINAÇÃO DA META FISCAL	VALOR CORRENTE
META DE RESULTADO PRIMÁRIO FIXADA NO ANEXO DE METAS FISCAIS DA LDO P/ EXERCÍCIO DE REFERÊNCIA	1.369.478,0

Fonte : Coordenadoria Geral de Contabilidade

Notas :

¹Para efeito deste Demonstrativo, o montante das Transferências Correntes corresponde, dentre outras receitas, ao total das Transferências Intergovernamentais, excluídas as Deduções da Receita Corrente para Formação do FUNDEB.

²Durante o Exercício, somente as despesas liquidadas são consideradas executadas. No encerramento do exercício, as despesas não liquidadas inscritas em restos a pagar não processados são também consideradas executadas. Dessa forma, para maior transparência, as despesas executadas estão segregadas em:

- a) Despesas liquidadas, consideradas aquelas em que houve a entrega do material ou serviço, nos termos do art. 63 da Lei 4.320/64.
- b) Despesas empenhadas mas não liquidadas, inscritas em Restos a pagar não processados, consideradas liquidadas no encerramento do exercício, por força do art.35, inciso II da Lei 4.320/64.

Rogério Corrêa Lima
Coordenador Geral de Contabilidade
Sec. Mun. de Fazenda e Planejamento
Portaria GP nº 019/2017
Contador CRC-RJ 92.077/90

Edgard Ribeiro Rezende Filho
Secretário Municipal de
Fazenda e Planejamento
Portaria GP nº 003/2017
Mat. 155047-1

Eduardo Estanislau Gama
Controlador e Auditor Interno
Portaria GP nº 004/2017
Mat. 1185-1

Severiano Antônio dos Santos Rezende
Prefeito Municipal
CPF nº 771.174.337-87
Mat. 1202-1



MUNICÍPIO DE NATIVIDADE
RELATÓRIO RESUMIDO DA EXECUÇÃO ORÇAMENTÁRIA
DEMONSTRATIVO DOS RESTOS A PAGAR POR PODER E ÓRGÃO
ORÇAMENTOS FISCAL E DA SEGURIDADE SOCIAL
PERÍODO DE REFERÊNCIA : 6º Bimestre / 2018

LRF, art 53, inciso V - Anexo 7

R\$1.00

PODER/ÓRGÃO	RESTOS A PAGAR PROCESSADOS E NÃO PROCESSADOS LIQUIDADOS					RESTOS A PAGAR NÃO-PROCESSADOS				
	Inscritos		Canc.	Pagos	Saldo	Exerc. Ant.	Inscritos 2017	Canc.	Pagos	Saldo
	Exerc. Ant.	2017								
RESTOS A PAGAR (EXCETO INTRA-ORÇAMENTARI)										
EXECUTIVO										
PREFEITURA NATIVIDADE	2.213.332,7	1.546.260,9	524.187,1	1.230.885,1	2.004.521,4	2.598.461,4	708.463,6	2.169.721,8	708.253,6	428.949,6
INSTITUTO PREVIDÊNCIA NATIVIDADE	-110,0	0,0	0,0	0,0	-110,0	0,0	0,0	0,0	0,0	0,0
FUNDO DE ASSIST SOCIAL DE NATIVIDADE	165.003,0	248.627,7	74.333,6	233.538,0	105.759,1	278.268,3	347,1	278.615,4	0,0	0,0
FUNDO MUN SAÚDE NATIVIDADE	2.357.429,7	757.117,1	147.972,1	718.100,1	2.248.474,6	529.187,3	654.397,7	632.978,6	541.548,7	9.037,7
FUNDO MUN EDUCAÇÃO DE NATIVIDADE	290.449,1	1.904.029,5	811.587,5	1.140.877,5	242.033,6	70.526,1	89.973,1	24.777,8	65.195,3	70.526,1
TOTAL (I)	5.026.104,5	4.456.035,2	1.558.060,3	3.323.400,7	4.600.678,7	3.476.423,1	1.453.181,5	3.106.093,6	1.314.997,6	508.513,4
TOTAL (I + II)	5.026.104,5	4.456.035,2	1.558.060,3	3.323.400,7	4.600.678,7	3.476.423,1	1.453.181,5	3.106.093,6	1.314.997,6	508.513,4


Rogério Corrêa Lima
Coordenador Geral de Contabilidade
Sec. Mun. de Fazenda e Planejamento
Portaria GP nº 019/2017
Contador CRC-RJ 92.077/R0


Edgard Ribeiro Rezende Filho
Secretário Municipal de
Fazenda e Planejamento
Portaria GP nº 003/2017
Mat. 155047-1


Eduardo Estanislau Gama
Controlador e Auditor Interno
Portaria GP nº 004/2017
Mat. 1185-1


Severiano Antônio dos Santos Rezende
Prefeito Municipal
CPF nº 771.174.337-87
Mat. 1202-1



MUNICÍPIO DE NATIVIDADE
RELATÓRIO RESUMIDO DA EXECUÇÃO ORÇAMENTÁRIA
DEMONSTRATIVO DAS RECEITAS E DESPESAS COM MANUTENÇÃO E DESENVOLVIMENTO DO ENSINO

ORÇAMENTOS FISCAL E DA SEGURIDADE SOCIAL
PERÍODO DE REFERÊNCIA : 6º Bimestre / 2018

LEI 9.394/96, art 72 - Anexo 8

R\$1.00

RECEITA RESULTANTE DE IMPOSTOS (caput do art. 212 da Constituição)	PREVISÃO INICIAL	PREVISÃO ATUALIZADA (a)	RECEITAS REALIZADAS	
			Até 6º Bim/2018 (b)	% (b/a)
1-RECEITAS DE IMPOSTOS	2.346.240,0	2.346.240,0	2.585.645,4	110,20
1.1-Receita Resultante do Imposto sobre a Propriedade Predial e Territorial Urbana - IPTU	603.000,0	603.000,0	744.532,8	123,47
1.1.1- Imposto sobre a Propriedade Predial e Territorial Urbana - IPTU	420.000,0	420.000,0	507.929,3	120,94
1.1.2-Multas, Juros de Mora, Dívida Ativa e Outros Encargos do IPTU	183.000,0	183.000,0	236.603,5	129,29
1.2-Receita Resultante do Imposto sobre Transmissão Inter Vivos - ITBI	234.200,0	234.200,0	261.359,8	111,60
1.2.1- Imposto sobre Transmissão Inter Vivos - ITBI	234.200,0	234.200,0	261.359,8	111,60
1.2.2-Dívida Ativa e Outros Encargos do ITBI	0,0	0,0	0,0	0,00
1.3-Receita Resultante do Imposto sobre Serviços de Qualquer Natureza - ISS	959.040,0	959.040,0	775.560,7	80,87
1.3.1- Imposto sobre Serviços de Qualquer Natureza - ISS	920.600,0	920.600,0	733.631,8	79,69
1.3.2-Multas, Juros de Mora e Outros Encargos do ISS	38.440,0	38.440,0	41.928,9	109,08
1.4-Receita Resultante do Imposto sobre Imposto de Renda Retido na Fonte - IRRF	550.000,0	550.000,0	804.192,1	146,22
1.4.1- Imposto de Renda Retido na Fonte - IRRF	550.000,0	550.000,0	802.116,8	145,84
1.4.2-Multas, Juros, de Mora e Outros Encargos do IRRF	0,0	0,0	2.075,3	0,00
1.5-Receita Resultante do Imposto Territorial Rural - ITR (CF. art 153, §4º, III)	0,0	0,0	0,0	0,00
1.5.1-ITR	0,0	0,0	0,0	0,00
1.5.2-Multas, Juros de Mora e Outros Encargos do ITR	0,0	0,0	0,0	0,00
2-RECEITAS DE TRANSFERÊNCIAS CONSTITUCIONAIS E LEGAIS	33.350.200,0	33.350.200,0	34.226.543,5	102,63
2.1-Cota-Parte FPM	13.400.000,0	13.400.000,0	12.427.900,1	92,75
2.1.1-Parcela referente à CF art. 159, I, alínea b	13.000.000,0	13.000.000,0	11.425.365,3	87,89
2.1.2-Parcela referente à CF art. 159, I, alínea d	200.000,0	200.000,0	507.444,9	253,72
2.1.3-Parcela referente à CF art. 159, I, alínea e	200.000,0	200.000,0	495.089,9	247,54
2.2-Cota-Parte ICMS	18.644.200,0	18.644.200,0	20.299.915,4	108,88
2.3-ICMS-Desoneração - L.C. nº87/1996	60.000,0	60.000,0	59.861,8	99,77
2.4-Cota-Parte IPI-Exportação	370.000,0	370.000,0	488.549,4	132,04
2.5-Cota-Parte ITR	6.000,0	6.000,0	26.151,6	435,86
2.6-Cota-Parte IPVA	870.000,0	870.000,0	924.165,2	106,23
2.7-Cota-Parte IOF-Ouro	0,0	0,0	0,0	0,00
3-TOTAL DA RECEITA BRUTA DE IMPOSTOS (1 + 2)	35.696.440,0	35.696.440,0	36.812.188,9	103,13

Rogério Corrêa Lima
Coordenador Geral de Contabilidade
Sec. Mun. de Fazenda e Planejamento
Portaria GP nº 019/2017
Contador CRC-RJ 92.077/90

Edgard Ribeiro Rezende Filho
Secretário Municipal de
Fazenda e Planejamento
Portaria GP nº 003/2017
Mat. 155047-1

Eduardo Estanislau Gama
Controlador e Auditor Interno
Portaria GP nº 004/2017
Mat. 1185-1

Severiano Antônio dos Santos Rezende
Prefeito Municipal
CPF nº 771.174.337-87
Mat. 1202-3



MUNICÍPIO DE NATIVIDADE
RELATÓRIO RESUMIDO DA EXECUÇÃO ORÇAMENTÁRIA
DEMONSTRATIVO DAS RECEITAS E DESPESAS COM MANUTENÇÃO E DESENVOLVIMENTO DO ENSINO
DEMONSTRATIVO DAS RECEITAS E DESPESAS COM MANUTENÇÃO E DESENVOLVIMENTO DO ENSINO
ORÇAMENTOS FISCAL E DA SEGURIDADE SOCIAL
PERÍODO DE REFERÊNCIA : 6º Bimestre / 2018

LEI 9.394/96, art 72 - Anexo 8

R\$1,00

RECEITAS ADICIONAIS PARA FINANCIAMENTO DO ENSINO	PREVISÃO INICIAL	PREVISÃO ATUALIZADA (a)	RECEITAS REALIZADAS	
			Até 6º Bim/2018 (b)	% (b/a)
4-RECEITA DA APLIC. FINANC. DE OUTROS RECURSOS DE IMPOSTOS VINC. AO ENSINO	39.000,0	39.000,0	7.328,7	18,79
5-RECEITA DE TRANSFERÊNCIAS DO FNDE	1.962.900,0	1.962.900,0	1.384.852,3	70,55
5.1-Transferências do Salário-Educação	985.100,0	985.100,0	841.783,9	85,45
5.2-Transferências Diretas - PDDE	22.000,0	22.000,0	0,0	0,00
5.3-Transferências Diretas - PNAE	381.500,0	381.500,0	0,0	0,00
5.4-Transferências Diretas - PNATE	392.500,0	392.500,0	57.175,7	14,57
5.5-Transferências Diretas - FNDE	181.800,0	181.800,0	485.892,7	267,27
5.6- Aplicações Financeiras Recursos do FNDE	0,0	0,0	0,0	0,00
6-RECEITA DE TRANSFERÊNCIAS DE CONVÊNIOS	70.000,0	70.000,0	10.513,9	15,02
6.1- Transferências de Convênios	55.000,0	55.000,0	336,5	0,61
6.2- Aplicação Financeira de Recursos de Convênios	15.000,0	15.000,0	10.177,4	67,85
7-RECEITA DE OPERAÇÕES DE CRÉDITO	0,0	0,0	0,0	0,00
8-OUTRAS RECEITAS PARA FINANCIAMENTO DO ENSINO	0,0	0,0	0,0	0,00
9-TOTAL RECEITAS ADICIONAIS PARA FINANCIAMENTO DO ENSINO (4 + 5 + 6 + 7 + 8)	2.071.900,0	2.071.900,0	1.402.694,9	67,70

FUNDEB

RECEITAS DO FUNDEB	PREVISÃO INICIAL	PREVISÃO ATUALIZADA (a)	RECEITAS REALIZADAS	
			Até 6º Bim/2018 (b)	% (b/a)
10-RECEITAS DESTINADAS AO FUNDEB	6.590.040,0	6.590.040,0	6.644.801,6	100,83
10.1-Cota-Parte FPM Destinada ao FUNDEB - (20% de 2.1.1)	2.600.000,0	2.600.000,0	2.285.072,8	87,89
10.2-Cota-Parte ICMS Destinada ao FUNDEB - (20% de 2.2)	3.728.840,0	3.728.840,0	4.059.983,2	108,88
10.3-ICMS-Desoneração Destinada ao FUNDEB - (20% de 2.3)	12.000,0	12.000,0	11.972,3	99,77
10.4-Cota-Parte IPI-Exportação Destinada ao FUNDEB - (20% de 2.4)	74.000,0	74.000,0	97.710,0	132,04
10.5-Cota-Parte ITR ou ITR arrecadado (20% de 1.5 + 2.5)	1.200,0	1.200,0	5.230,2	435,85
10.6-Cota-Parte IPVA Destinada ao FUNDEB - (20% de 2.6)	174.000,0	174.000,0	184.833,1	106,23
11-RECEITAS RECEBIDAS DO FUNDEB	7.121.000,0	7.121.000,0	6.045.777,9	84,90
11.1-Transferências de Recursos do FUNDEB	7.000.000,0	7.000.000,0	6.042.583,2	86,32
11.2-Complementação da União ao FUNDEB	55.000,0	55.000,0	0,0	0,00
11.3-Recicla de Aplicação Financeira dos Recursos FUNDEB	66.000,0	66.000,0	3.194,7	4,84
12-RESULTADO LÍQUIDO DAS TRANSFERÊNCIAS DO FUNDEB (11.1 - 10)	409.960,0	409.960,0	-602.218,4	-146,90

[SE RESULTADO LÍQUIDO DA TRANSFERÊNCIA (12 > 0)] = ACRÉSCIMO RESULTANTE DAS TRANSFERÊNCIAS DO FUNDEB

[SE RESULTADO LÍQUIDO DA TRANSFERÊNCIA (12 > 0)] = DECRÉSCIMO RESULTANTE DAS TRANSFERÊNCIAS DO FUNDEB

DESPESAS DO FUNDEB	DOTAÇÃO INICIAL	DOTAÇÃO ATUALIZADA (d)	DESPESAS EMPENHADAS		DESPESAS LIQUIDADAS		Inscr. em RP Não Processados (i)
			Até 6º Bim/2018 (f)=(g)/t	% (f=d)	Até 6º Bim/2018 (g)	% (h)=(g)/d	
13-PAGAMENTO DOS PROFISSIONAIS DO MAGISTERIO	6.611.000,0	7.561.820,0	4.285.179,8	56,67	4.285.179,8	56,67	0,0
13.1-Com Educação Infantil	2.837.000,0	2.995.660,0	1.671.664,3	55,80	1.671.664,3	55,80	0,0
13.2-Com Ensino Fundamental	3.774.000,0	4.566.160,0	2.613.515,5	57,24	2.613.515,5	57,24	0,0
14-OUTRAS DESPESAS	250.000,0	4.340,0	2.895.019,7	705,52	2.895.019,7	705,52	0,0
14.1-Com Educação Infantil	219.300,0	4.290,0	998.176,5	267,52	998.176,5	267,52	0,0
14.2-Com Ensino Fundamental	30.700,0	50,0	1.896.843,2	686,40	1.896.843,2	686,40	0,0
15-TOTAL DAS DESPESAS DO FUNDEB (13+14)	6.861.000,0	7.566.160,0	7.180.199,5	94,90	7.180.199,5	94,90	0,0

DEDUÇÕES PARA FINS DE LIMITE DO FUNDEB PARA PAGAMENTO DOS PROFISSIONAIS DE ENSINO

16-RESTOS A PAGAR INSCRITOS NO EXERCÍCIO SEM DISPONIBILIDADE FINANCEIRA DE RECURSOS DO FUNDEB	0,00
16.1-FUNDEB 60%	0,00
16.2-FUNDEB 40%	0,00
17-DESPESAS CUSTEADAS COM O SUPERÁVIT FINANCEIRO, DO EXERCÍCIO ANTERIOR, DO FUNDEB	0,00
17.1-FUNDEB 60%	0,00
17.1-FUNDEB 40%	0,00
18-TOTAL DE DEDUÇÕES CONSIDERADAS PARA FINS DE LIMITE DO FUNDEB(16+17)	0,00

INDICADORES DO FUNDEB

19-TOTAL DE DESPESAS DO FUNDEB PARA FINS DE LIMITE (15 - 18)	7.180.199,50
19.1-MÍNIMO DE 60% DO FUNDEB NA REMUNERAÇÃO DO MAGISTÉRIO (13-(16.1+17.1))/(11)X100	70,88
19.2-MÁXIMO DE 40% EM DESPESAS COM MDE QUE NÃO REMUNERAÇÃO DO MAGISTÉRIO (14-(16.2+17.2))/(XX)X100	47,88
19.3-MÁXIMO DE 5% NÃO APLICADO NO EXERCÍCIO (100-(19.1+19.2))	-18,76

CONTROLE DA UTILIZAÇÃO DE RECURSOS NO EXERCÍCIO SUBSEQUENTE

20-RECURSOS RECEBIDOS DO FUNDEB EM 2017 QUE NÃO FORAM UTILIZADOS	0,00
21-DESPESAS CUSTEADAS COM O SALDO DO ITEM 20 ATÉ O PRIMEIRO TRIMESTRE DE 2018	0,00

Rogério Lorrêa Lima
Coordenador Geral de Contabilidade
Sec. Mun. de Fazenda e Planejamento
Portaria GP nº 015/2017
Contador CRC-RJ 92.077/R2

Edgard Ribeyro Rezende Filho
Secretário Municipal de
Fazenda e Planejamento
Portaria GP nº 003/2017
Mat. 155047-1

Eduardo Estanislau Gama
Controlador e Auditor Interno
Portaria GP nº 004/2017
Mat. 1185-1

Severiano Antônio dos Santos Rezende
Prefeito Municipal
CPF nº 771.174.337-87
Mat. 1202-1



MUNICÍPIO DE NATIVIDADE
RELATÓRIO RESUMIDO DA EXECUÇÃO ORÇAMENTÁRIA
DEMONSTRATIVO DAS RECEITAS E DESPESAS COM MANUTENÇÃO E DESENVOLVIMENTO DO ENSINO

ORÇAMENTOS FISCAL E DA SEGURIDADE SOCIAL
PERÍODO DE REFERÊNCIA : 6º Bimestre / 2018

LEI 9.394/96, art 72 - Anexo 8

R\$1,00

DESPESAS COM AÇÕES TÍPICAS DE MANUTENÇÃO E DESENVOLVIMENTO DO ENSINO	DOTAÇÃO INICIAL	DOTAÇÃO ATUALIZADA (d)	DESPESAS EMPENHADAS		DESPESAS LIQUIDADAS		Inscritos em RP Não Processados (f)	
			Até 6º Bim/2018 (e)	% (f)/(e)d	Até 6º Bim/2018 (f)	% (f)/(d)x100		
22-EDUCAÇÃO INFANTIL	3.166.700,0	3.000.250,0	2.669.840,8	88,99	2.669.840,8	88,99	0,0	
22.1-Despesas Custeadas com Recursos do FUNDEB	3.056.300,0	2.999.950,0	2.669.840,8	89,00	2.669.840,8	89,00	0,0	
22.2-Despesas Custeadas com Outros Recursos de Impostos	110.400,0	300,0	0,0	0,00	0,0	0,00	0,0	
23-ENSINO FUNDAMENTAL	8.853.700,0	9.295.155,8	9.147.970,2	98,42	9.147.970,2	98,42	0,0	
23.1-Despesas Custeadas com Recursos do FUNDEB	3.804.700,0	4.566.210,0	4.510.358,7	98,78	4.510.358,7	98,78	0,0	
23.2-Despesas Custeadas com Outros Recursos de Impostos	5.049.000,0	4.728.945,8	4.637.611,5	98,07	4.637.611,5	98,07	0,0	
24-ENSINO MÉDIO	0,0	0,0	0,0	0,00	0,0	0,00	0,0	
25-ENSINO SUPERIOR	267.200,0	105.050,0	105.000,0	99,95	105.000,0	99,95	0,0	
26-ENSINO PROFISSIONAL NÃO INTEGRADO AO ENSINO REGULAR	0,0	0,0	0,0	0,00	0,0	0,00	0,0	
27-OUTRAS	20.000,0	40,0	0,0	0,00	0,0	0,00	0,0	
28-TOTAL DESPESAS C/AÇÕES TÍPICAS DE MDE(23+24+25+26+27+28)	12.307.600,0	12.400.495,8	11.922.811,0	96,15	11.922.811,0	96,15	0,0	
DEDUÇÕES CONSIDERADAS PARA FINS DE LIMITE CONSTITUCIONAL								VALOR
29-RESULTADO LÍQUIDO DAS TRANSFERÊNCIAS DO FUNDEB - (12)							-602.218,40	
30-DESPESAS CUSTEADAS COM A COMPLEMENTAÇÃO DO FUNDEB NO EXERCÍCIO							0,00	
32-DESPESAS CUSTEADAS COM O SUPERÁVIT FINANCEIRO DO FUNDEB DO EXERCÍCIO ANTERIOR							0,00	
33-DESPESAS CUSTEADAS COM O SUPERÁVIT FINANCEIRO DE OUTROS RECURSOS DE IMPOSTOS, DO EXERCÍCIO ANTERIOR							0,00	
34-RESTOS A PAGAR INSCRITOS NO EXERCÍCIO SEM DISPONIBILIDADE FINANCEIRA DE RECURSOS DE IMPOSTOS VINCULADOS AO ENSINO							0,00	
35-CANCELAMENTO NO EXERCÍCIO, DE RESTOS A PAGAR INSCRITOS COM DISPONIBILIDADE FINANCEIRA DE RECURSOS DE IMPOSTOS VINCULADOS AO ENSINO = (45g)							1.289.538,20	
36-TOTAL DAS DEDUÇÕES CONSIDERADAS PARA FINS DE LIMITES CONSTITUCIONAIS (29-30+32+33-34+35)							687.319,80	
37-TOTAL DAS DESPESAS PARA FINS DE LIMITE (22+23)-36							11.130.491,20	
38-MÍNIMO DE 25% DAS RECEITAS RESULTANTES DE IMPOSTOS NA MANUTENÇÃO E DESENVOLVIMENTO DO ENSINO ((38)/(43))X100%							30,24	

OUTRAS INFORMAÇÕES PARA CONTROLE

OUTRAS DESPESAS CUSTEADAS COM RECEITAS ADICIONAIS PARA FINANCIAMENTO DO ENSINO	DOTAÇÃO INICIAL	DOTAÇÃO ATUALIZADA (d)	DESPESAS EMPENHADAS		DESPESAS LIQUIDADAS		Inscr em RP Não Processados (f)
			Até 6º Bim/2018 (e)	% (f)/(e)d	Até 6º Bim/2018 (g)	% (h)/(g)d	
39-DESPESAS CUSTEADAS C/APLIC. FIN. EM OUTROS RECURSOS DE IMPOSTOS VINC. AO ENSINO	0,0	0,0	0,0	0,00	0,0	0,00	0,0
40-DESPESAS CUSTEADAS COM A CONTRIBUIÇÃO DO SALÁRIO-EDUCAÇÃO	990.100,0	1.219.725,0	953.962,4	78,21	953.962,4	78,21	0,0
41-DESPESAS CUSTEADAS COM OPERAÇÃO DE CRÉDITO	0,0	0,0	0,0	0,00	0,0	0,00	0,0
42-DESPESAS CUSTEADAS COM OUTRAS RECEITAS PARA FINANCIAMENTO DO ENSINO	997.700,0	510.194,8	431.851,4	84,64	279.155,2	54,72	152.696,2
43-TOTAL OUTRAS DESPESAS CUSTEADAS C/RECEITAS ADIC. P/ FINANÇ. DO ENSINO (40+41+42+43)	1.987.800,0	1.729.919,8	1.385.813,8	80,11	1.233.117,6	71,28	152.696,2
44-TOTAL GERAL DAS DESPESAS COM MDE (29+44)	14.295.400,0	14.130.415,6	13.308.624,8	94,18	13.155.928,6	93,10	152.696,2
RESTOS A PAGAR INSCRITOS COM DISPONIBILIDADE FINANCEIRA DE RECURSOS DE IMPOSTOS VINCULADOS AO ENSINO		SALDO ATÉ O BIMESTRE		Cancelado em 2018 (g)			
45-RESTOS A PAGAR DE DESPESAS COM MANUTENÇÃO E DESENVOLVIMENTO DO ENSINO				-73.650,70		1.289.538,20	
45.1- EXECUTADOS COM RECURSOS DE IMPOSTOS VINCULADOS AO ENSINO				-49.061,50		836.345,30	
45.2-EXECUTADOS COM RECURSOS DO FUNDEB				-24.589,20		453.192,90	
CONTROLE DA DISPONIBILIDADE FINANCEIRA		FUNDEB		SALÁRIO EDUCAÇÃO			
46-DISPONIBILIDADE FINANCEIRA EM 31 DE DEZEMBRO DE <EXERCÍCIO ANTERIOR>		144.934,00		215.583,40			
47-(+) INGRESSO DE RECURSOS ATÉ O BIMESTRE		6.042.583,20		841.783,90			
48-(-) PAGAMENTOS EFETUADOS ATÉ O BIMESTRE		6.934.462,60		910.786,40			
48.1-ORÇAMENTO DO EXERCÍCIO		418.810,70		755.862,30			
48.2-RESTOS A PAGAR		3.194,70		154.924,10			
49-(+) RECEITA DE APLICAÇÃO FINANCEIRA DOS RECURSOS ATÉ O BIMESTRE		-743.750,70		0,00			
50-(-) DISPONIBILIDADE FINANCEIRA ATÉ O BIMESTRE		0,00		146.580,90			
51-(+) Ajustes		0,00		0,00			
51.1 Retenções		0,00		0,00			
51.2 Conciliação Bancária		0,00		0,00			
52- (-) SALDO FINANCEIRO CONCILIADO		-743.750,70		146.580,90			

FONTE:

1 Caput do artigo 212 da CF/1988

2 Os valores referentes à parcela dos restos a Pagar inscritos sem disponibilidade financeira vinculada à educação deverão ser informados somente no RREO do último bimestre do exercício.

3 Limites mínimos anuais a serem cumpridos no encerramento do exercício, no âmbito de atuação prioritária, conforme Lei 9.394/96, art. 11, V.

AJUSTE DAS DESPESAS COM MANUTENÇÃO E DESENVOLVIMENTO DO ENSINO

VINCULADAS ÀS RECEITAS RESULTANTES DE IMPOSTOS	4.742.611,50
Despesas com Ensino Fundamental (24.2)	4.637.611,50
Despesas com Educação Infantil em Creches e Pré-Escolas (23.2)	0,00
Outras Despesas com Ensino	105.000,00
PARCELA DAS TRANSFERÊNCIAS DESTINADA À FORMAÇÃO DO FUNDEB (10)	6.644.801,60
INATIVOS PAGOS COM RECURSOS DO TESOUREIRO (40)	0,00
Despesas com Ensino Fundamental	0,00
Despesas com Educação Infantil em Creches e Pré-Escolas	0,00
TOTAL DA DESPESA COM MANUTENÇÃO E DESENVOLVIMENTO DO ENSINO - (24.2 + 23.2 + 10 + 40)	11.282.413,10
AJUSTE DA TABELA DE CUMPRIMENTO DOS LIMITES CONSTITUCIONAIS	
Mínimo de <25%> das receitas resultantes de impostos na manutenção e desenvolvimento do ensino - Caput do artigo 212 da CF/88	30,65
Mínimo de <60%> do FUNDEB na remuneração do magistério do Ensino Fundamental - caput § 5º do artigo 60 do ADCT	70,88

SIGFIS - Versão 2018

Data de Emissão: 30/01/2019 08:11h

Anexo 8 do RREO

Rogério Corrêa Lima
Coordenador Geral de Contabilidade
Sec. Mun. de Fazenda e Planejamento
Portaria GP nº 019/2017
Contador CRC-RJ 92.077/R3

Edgard Ribeyrd Rezende Filho
Secretário Municipal de
Fazenda e Planejamento
Portaria GP nº 003/2017
Mat. 155047-1

Eduardo Estanislau Garna
Controlador e Auditor Interno
Portaria GP nº 004/2017
Mat. 1185-1

Severiano Antônio dos Santos Rezende
Prefeito Municipal
CPF nº 771.174.337-87
Mat.: 1202-1



MUNICÍPIO DE NATIVIDADE
RELATÓRIO RESUMIDO DA EXECUÇÃO ORÇAMENTÁRIA
DEMONSTRATIVO DAS RECEITAS DE OPERAÇÕES DE CRÉDITO E DESPESAS DE CAPITAL

ORÇAMENTOS FISCAL E DA SEGURIDADE SOCIAL
PERÍODO DE REFERÊNCIA : Janeiro a Dezembro de 2018

LRF, art 53, § 1º, inciso I - Anexo 9


R\$1,00


RECEITAS	PREVISÃO ATUALIZADA (a)	RECEITAS REALIZADAS	SALDO NÃO REALIZADO (c) = (a-b)
		(b)	
RECEITAS DE OPERAÇÕES DE CREDITO (I)	0,0	0,0	0,0


DESPESAS	DOTAÇÃO ATUALIZADA (d)	DESPESAS EMPENHADAS (e)	DESPESAS LIQUIDADAS	INSCRITAS EM R.P. NÃO PROCESSADOS	SALDO NÃO EXECUTADO (f) = (d-e)
DESPESAS DE CAPITAL	5.239.209,8	2.847.029,3	2.215.436,6	631.592,7	2.392.180,5
(-) Incentivos Fiscais a Contribuinte	0,0	0,0	0,0	0,0	0,0
(-) Incentivos Fiscais a Contribuinte por Instituições Financeira	0,0	0,0	0,0	0,0	0,0
DESPESA DE CAPITAL LIQUIDA (II)	5.239.209,8	2.847.029,3	2.215.436,6	631.592,7	2.392.180,5
RESULTADO PARA APURAÇÃO DA REGRA DE OURO (I - II)	-5.239.209,8	-2.847.029,3	--	--	-2.392.180,5

Fonte : Coordenadoria Geral de Contabilidade


Rogério Lorrêa Lima
Coordenador Geral de Contabilidade
Sec. Mun. de Fazenda e Planejamento
Portaria GP nº 019/2017
Contador CRC-RJ 92.077/R2


Edgard Ribeiro Rezende Filho
Secretário Municipal de
Fazenda e Planejamento
Portaria GP nº 003/2017
Mat. 155047-1


Eduardo Estanislau Gama
Controlador e Auditor Interno
Portaria GP nº 004/2017
Mat. 1185-1


Severiano Antônio dos Santos Rezende
Prefeito Municipal
CPF nº 771.174.337-87
Mat. 1.202-1



MUNICÍPIO DE NATIVIDADE
RELATÓRIO RESUMIDO DA EXECUÇÃO ORÇAMENTÁRIA
DEMONSTRATIVO DA PROJEÇÃO ATUARIAL DO REGIME PRÓPRIO DE PREVIDÊNCIA SOCIAL DOS SERVIDORES PÚBLICOS

ORÇAMENTOS FISCAL E DA SEGURIDADE SOCIAL
PERÍODO DE REFERÊNCIA : 2018 a 2018

LRF, art 53, § 1º, inciso II - Anexo 10

R\$ 1,00

EXERCÍCIO	RECEITAS PREVIDENCIÁRIAS	DESPESAS PREVIDENCIÁRIAS	RESULTADO PREVIDENCIÁRIO	SALDO FINANCEIRO DO EXERCÍCIO
	Valor (a)	Valor (b)	Valor c = (a-b)	Valor (d)
2018	0,0	0,0	0,0	0,0
TOTAL	0,0	0,0	0,0	

Fonte : Coordenadoria Geral de Contabilidade

- 1 - Projeção atuarial elaborada em e oficialmente enviada ao Ministério da Previdência Social - MPS;
2 - Este demonstrativo utiliza as seguintes hipóteses:

- Massa salarial
- Crescimento vegetativo
- Massa salarial
- Taxa de inflação anual média
- Taxa de crescimento real do PIB
- Taxa de crescimento do Salário Mínimo
- Massa salarial
- Taxa de juros real


Rogério Lorrêa Lima
Coordenador Geral de Contabilidade
Sec. Mun. de Fazenda e Planejamento
Portaria GP nº 019/2017
Contador CRC-RJ 92.077/R9


Edgard Ribeiro Rezende Filho
Secretário Municipal de
Fazenda e Planejamento
Portaria GP nº 003/2017
Mat. 155047-1


Eduardo Estanislau Gama
Controlador e Auditor Interno
Portaria GP nº 004/2017
Mat. 1185-1


Severiano Antônio dos Santos Rezende
Prefeito Municipal
CPF nº 771.174.337-87
Mat. 1202-1



MUNICÍPIO DE NATIVIDADE
RELATÓRIO RESUMIDO DA EXECUÇÃO ORÇAMENTÁRIA
DEMONSTRATIVO DA RECEITA DE ALIENAÇÃO DE ATIVOS E APLICAÇÃO DOS RECURSOS
ORÇAMENTOS FISCAL E DA SEGURIDADE SOCIAL
PERÍODO DE REFERÊNCIA : Janeiro a Dezembro de 2018

LRF, art. 53, § 1º, inciso III - Anexo 11

R\$1,00

RECEITAS	PREVISÃO ATUALIZADA (a)	RECEITAS REALIZADAS (b)	SALDO A REALIZAR (c) = (a-b)
RECEITAS DE CAPITAL	20.000,0	0,0	20.000,0
ALIENAÇÃO DE ATIVOS	20.000,0	0,0	20.000,0
Alienação de Bens Móveis	20.000,0	0,0	20.000,0
Alienação de Bens Imóveis	0,0	0,0	0,0
TOTAL	20.000,0	0,0	20.000,0

DESPESAS	DOTAÇÃO ATUALIZADA (d)	DESPESAS EMPENHADAS	DESPESAS LIQUIDADAS	DESPESAS PAGAS (e)	INSC. EM R.P. NÃO PROCESSADOS	PAGAMENTO DE RP (f)	SALDO A PAGAR (g) = (d - e)
APLICAÇÃO DOS RECURSOS DA ALIENAÇÃO DE ATIVO	0,0	0,0	0,0	0,0	0,0	0,0	0,0
DESPESA DE CAPITAL	0,0	0,0	0,0	0,0	0,0	0,0	0,0
Investimentos	0,0	0,0	0,0	0,0	0,0	0,0	0,0
Inversões Financeiras	0,0	0,0	0,0	0,0	0,0	0,0	0,0
Amortização da Dívida	0,0	0,0	0,0	0,0	0,0	0,0	0,0
Despesas Correntes do RPPS	0,0	0,0	0,0	0,0	0,0	0,0	0,0
TOTAL	0,0	0,0	0,0	0,0	0,0	0,0	0,0

SALDO FINANCEIRO A APLICAR	EXERCÍCIO ANTERIOR (h)	DO EXERCÍCIO (i) = b - (e + f)	SALDO ATUAL (j) = (h + i)
	0,0	0,0	0,0

Fonte : Coordenadoria Geral de Contabilidade

Nota : Durante o Exercício, somente as despesas liquidadas são consideradas executadas. No encerramento do exercício, as despesas não liquidadas inscritas em restos a pagar não processados são também consideradas executadas. Dessa forma, para maior transparência, as despesas executadas estão segregadas em:

- . a) Despesas liquidadas, consideradas aquelas em que houve a entrega do material ou serviço, nos termos do art. 63 da Lei 4.320/64.
- . b) Despesas empenhadas mas não liquidadas, inscritas em Restos a pagar não processados, consideradas liquidadas no encerramento do exercício, por força do art.35, inciso II da Lei 4.320/64.


Rogério Lorrêa Lima
Coordenador Geral de Contabilidade
Sec. Mun. de Fazenda e Planejamento
Portaria GP nº 019/2017
Contador CRC-RJ 92.077/R9


Edgard Ribeiro Rezende Filho
Secretário Municipal de
Fazenda e Planejamento
Portaria GP nº 003/2017
Mat. 155047-1


Eduardo Estanislau Garma
Controlador e Auditor Interno
Portaria GP nº 004/2017
Mat. 1185-1


Severiano Antônio dos Santos Rezende
Prefeito Municipal
CPF nº 771.174.337-87
Mat. 1202-1



MUNICÍPIO DE NATIVIDADE
RELATÓRIO RESUMIDO DA EXECUÇÃO ORÇAMENTÁRIA
DEMONSTRATIVO DAS RECEITAS DE IMPOSTOS E DAS DESPESAS PRÓPRIAS COM SAÚDE
ORÇAMENTOS FISCAL E DA SEGURIDADE SOCIAL
PERÍODO DE REFERÊNCIA : 6º Bimestre / 2018

ADCT, art 77 - Anexo 12

R\$ 1,00

RECEITAS PARA APURAÇÃO DA APLICAÇÃO EM AÇÕES E SERVIÇOS PÚBLICOS DE SAÚDE	PREVISÃO INICIAL	PREVISÃO ATUALIZADA (a)	RECEITAS REALIZADAS	
			Até 6º Bim/2018 (b)	% (b/a)
RECEITA DE IMPOSTOS LÍQUIDA (I)	2.346.240,0	2.346.240,0	2.587.720,7	110,29
Imposto Predial e Territorial Urbano - IPTU	420.000,0	420.000,0	507.929,3	120,94
Imposto sobre Transmissão de Bens Intervivos - ITBI	234.200,0	234.200,0	261.359,8	111,60
Imposto sobre Serviços de Qualquer Natureza - ISS	920.600,0	920.600,0	733.631,8	79,69
Imposto de Renda Retido na Fonte - IRRF	550.000,0	550.000,0	804.192,1	146,22
Imposto Territorial Rural - ITR	0,0	0,0	0,0	0,00
Multas, Juros de Mora e Outros Encargos dos Impostos	16.000,0	16.000,0	17.056,0	106,60
Dívida Ativa dos Impostos	115.440,0	115.440,0	145.810,1	126,31
Multas, Juros de Mora e Outros Encargos da Dívida Ativa	90.000,0	90.000,0	117.741,6	130,82
RECEITAS DE TRANSFERÊNCIAS CONSTITUCIONAIS (II)	32.950.200,0	32.950.200,0	33.224.008,7	100,83
Cota-Parte FPM	13.000.000,0	13.000.000,0	11.425.365,3	87,89
Cota-Parte ITR	6.000,0	6.000,0	26.151,6	435,86
Cota-Parte IPVA	870.000,0	870.000,0	924.165,2	106,23
Cota-Parte ICMS	18.644.200,0	18.644.200,0	20.299.915,4	108,88
Cota-Parte IPI-Exportação	370.000,0	370.000,0	488.549,4	132,04
Compensações Financeiras Provenientes de Impostos e Transferências CONSTITUCIONAIS	60.000,0	60.000,0	59.861,8	99,77
Desoneração ICMS (LC 87/96)	60.000,0	60.000,0	59.861,8	99,77
Outras	0,0	0,0	0,0	0,00
TOTAL DAS RECEITAS PARA APURAÇÃO DA APLICAÇÃO EM AÇÕES E SERVIÇOS PÚBLICOS DE SAÚDE (III) = I + II	35.296.440,0	35.296.440,0	35.811.729,4	101,46

RECEITAS ADICIONAIS PARA FINANCIAMENTO DA SAÚDE	PREVISÃO INICIAL	PREVISÃO ATUALIZADA (c)	RECEITAS REALIZADAS	
			Até 6º Bim/2018 (d)	% (d/c)
TRANSFERÊNCIA DE RECURSOS DO SISTEMA ÚNICO DE SAÚDE-SUS	10.726.200,0	10.896.200,0	11.882.569,4	109,05
Provenientes da União	9.789.200,0	9.789.200,0	5.655.982,7	57,78
Provenientes dos Estados	50.000,0	220.000,0	1.571.612,4	714,37
Provenientes de Outros Municípios	500.000,0	500.000,0	2.430.917,9	486,18
Outras Receitas do SUS	387.000,0	387.000,0	2.224.056,4	574,69
TRANSFERÊNCIAS VOLUNTÁRIAS	0,0	0,0	0,0	0,00
RECEITAS DE OPERAÇÕES DE CRÉDITO VINCULADAS À SAÚDE	0,0	0,0	0,0	0,00
OUTRAS RECEITAS PARA FINANCIAMENTO DA SAÚDE	0,0	0,0	0,0	0,00
TOTAL RECEITAS ADICIONAIS PARA FINANCIAMENTO DA SAÚDE	10.726.200,0	10.896.200,0	11.882.569,4	109,05

DESPESAS COM SAÚDE (Por Grupo de Natureza da Despesa)	DOTAÇÃO INICIAL	DOTAÇÃO ATUALIZADA (e)	DESPESAS EMPENHADAS		DESPESAS LIQUIDADAS		INSCRITAS EM RP NÃO PROCESSADOS (g)
			Até 6º Bim/2018 (f)	% (f/e)	Até 6º Bim/2018 (g)	% (g/e)	
DESPESAS CORRENTES	17.077.200,0	20.517.159,0	19.450.028,4	94,80	19.274.249,1	94,80	175.779,3
Pessoal e Encargos Sociais	5.815.000,0	5.882.713,4	5.301.909,8	90,13	5.301.909,8	90,13	0,0
Juros e Encargos da Dívida	0,0	0,0	0,0	0,00	0,0	0,00	0,0
Outras Despesas Correntes	11.262.200,0	14.634.445,6	14.148.118,6	96,68	13.972.339,3	96,68	175.779,3
DESPESAS DE CAPITAL	572.400,0	1.988.862,0	768.086,9	38,62	287.421,1	38,62	480.665,8
Investimentos	572.400,0	1.988.862,0	768.086,9	38,62	287.421,1	38,62	480.665,8
Inversões Financeiras	0,0	0,0	0,0	0,00	0,0	0,00	0,0
Amortização da Dívida	0,0	0,0	0,0	0,00	0,0	0,00	0,0
TOTAL DAS DESPESAS COM SAÚDE	17.649.600,0	22.506.021,0	20.218.115,3	89,83	19.561.670,2	89,83	656.445,1

DESPESAS COM SAÚDE NÃO COMPUTADAS PARA FINS DE APURAÇÃO DO PERCENTUAL MÍNIMO	DOTAÇÃO INICIAL	DOTAÇÃO ATUALIZADA	DESPESAS EMPENHADAS		DESPESAS LIQUIDADAS		INSCRITAS EM RP NÃO PROCESSADOS
			Até 6º Bim/2018 (h)	% (h/IVf)	Até 6º Bim/2018 (i)	% (i/IVg)	
DESPESAS COM INATIVOS E PENSIONISTAS	0,0	0,0	0,0	0,00	0,0	0,00	0,0
DESPESA COM ASSISTÊNCIA À SAÚDE QUE NÃO ATENDE AO PRINCÍPIO DE ACESSO UNIVERSAL	0,0	0,0	0,0	0,00	0,0	0,00	0,0
DESPESAS CUSTEADAS COM OUTROS RECURSOS	11.580.200,0	16.329.241,0	14.071.380,5	69,60	13.431.039,2	69,60	640.341,3
Recursos de Transferência do Sistema Único de Saúde - SUS	10.397.300,0	10.901.080,0	10.443.084,0	51,65	9.997.981,0	51,65	445.103,0
Recursos de Operações de Crédito	0,0	0,0	0,0	0,00	0,0	0,00	0,0
Outros Recursos	1.182.900,0	5.428.161,0	3.628.296,5	17,95	3.433.058,2	17,95	195.238,3
OUTRAS AÇÕES E SERVIÇOS NÃO COMPUTADOS	0,0	0,0	0,0	0,00	0,0	0,00	0,0
RESTOS A PAGAR NÃO PROCESSADOS INSCRITOS INDEVIDAMENTE NO EXERCÍCIO SEM DISPONIBILIDADE FINANCEIRA¹	0,0	0,0	0,0	0,00	0,0	0,00	0,0
DESPESAS CUSTEADAS COM DISPONIBILIDADE DE CAIXA VINCULADA AOS RESTOS A PAGAR CANCELADOS²	0,0	0,0	0,0	0,00	0,0	0,00	0,0
DESPESAS CUSTEADAS C/REC.VINCULADOS À PARCELA DO % MÍNIMO NÃO APLICADAS EM AÇÕES E SERV. SAÚDE EM EXER. ANTERIORES³	0,0	0,0	0,0	0,00	0,0	0,00	0,0
TOTAL DAS DESPESAS COM SAÚDE NÃO COMPUTADAS (V)	11.580.200,0	16.329.241,0	14.071.380,5	69,60	13.431.039,2	69,60	640.341,3
TOTAL DAS DESPESAS COM AÇÕES E SERVIÇOS PÚBLICOS DE SAÚDE (VI) = (IV - V)	6.069.400,0	6.176.780,0	6.146.734,8	30,40	6.130.631,0	30,40	16.103,8

SIGFIS - Versão 2018

Data de Emissão: 30/01/2019 08:11h

Anexo 12 do RREO

Rogério Corrêa Lima
Coordenador Geral de Contabilidade
Sec. Mun. de Fazenda e Planejamento
Portaria GP nº 019/2017
Contador CRC-RJ 92.077/R2

Edgard Ribeiro Rezende Filho
Secretário Municipal de
Fazenda e Planejamento
Portaria GP nº 003/2017
Mat. 155047-1

Eduardo Estanislau Gama
Controlador e Auditor Interno
Portaria GP nº 004/2017
Mat. 1185-1

Severiano Antônio dos Santos Rezende
Prefeito Municipal
CPF nº 771.174.337-87
Mat. 1.802-1



PERCENTUAL DE APLICAÇÃO EM AÇÕES E SERVIÇOS PÚBLICOS DE SAÚDE SOBRE A RECEITA DE IMPOSTOS LÍQUIDA E TRANSFERÊNCIAS CONSTITUCIONAIS E LEGAIS (VII%) = $(VIh + VII) / IIIb \times 100$ - LIMITE CONSTITUCIONAL 15% ⁴⁺⁵ 17,16 %

VALOR REFERENTE À DIFERENÇA ENTRE O VALOR EXECUTADO E O LIMITE MÍNIMO CONSTITUCIONAL $[(VIh + VII) - 15] / 100 \times IIIb$ 774.975,4

EXECUÇÃO DE RESTOS A PAGAR NÃO PROCESSADOS INSCRITOS COM DISPONIBILIDADE DE CAIXA	INSCRITOS	CANCELADOS/ PRESCRITOS	PAGOS	A PAGAR	PARCELA CONSIDERADA NO LIMITE
Inscritos em 2017	654.397,7	632.978,6	541.548,70	-520.129,60	654.397,70
Inscritos em 2016	0,0	0,0	0,00	0,00	0,00
Inscritos em 2015	0,0	0,0	0,00	0,00	0,00
Inscritos em 2014	0,0	0,0	0,00	0,00	0,00
Inscritos em 2013	0,0	0,0	0,00	0,00	0,00
Inscritos em exercícios anteriores a 2013 (Somatório)	0,0	0,0	0,00	0,00	0,00
Total	654.397,7	632.978,6	541.548,70	-520.129,60	654.397,70

CONTROLE DOS RESTOS A PAGAR CANCELADOS OU PRESCRITOS PARA FINS DE APLICAÇÃO DA DISPONIBILIDADE DE CAIXA CONFORME ARTIGO 24, §1º E §2º	RESTOS A PAGAR CANCELADOS OU PRESCRITOS		
	Saldo Inicial	Despesas custeadas no exercício de referência (j)	Saldo Final (Não Aplicado)
Restos a Pagar Cancelados ou Prescritos em 2017	632.978,6	0,0	632.978,60
Restos a Pagar Cancelados ou Prescritos em 2016	0,0	0,0	0,00
Restos a Pagar Cancelados ou Prescritos em 2015	0,0	0,0	0,00
Restos a Pagar Cancelados ou Prescritos em 2014	0,0	0,0	0,00
Restos a Pagar Cancelados ou Prescritos em 2013	0,0	0,0	0,00
Restos a pagar Cancelados ou Prescritos anteriores a 2013 (Somatório)	0,0	0,0	0,00
Total (VIII)	632.978,6	0,0	632.978,60

CONTROLE DO VALOR REFERENTE AO PERCENTUAL MÍNIMO NÃO CUMPRIDO EM EXERCÍCIOS ANTERIORES PARA FINS DE APLICAÇÃO DOS RECURSOS VINCULADOS CONFORME ART. 25 E 26	LIMITE NÃO CUMPRIDO		
	Saldo Inicial	Despesas custeadas no exercício de referência (k)	Saldo Final (Não Aplicado)
Diferença de limite não cumprido em 2017	0,0	0,0	0,00
Diferença de limite não cumprido em 2016	0,0	0,0	0,00
Diferença de limite não cumprido em 2015	0,0	0,0	0,00
Diferença de limite não cumprido em 2014	0,0	0,0	0,00
Diferença de limite não cumprido em 2013	0,0	0,0	0,00
Diferença de limite não cumprido anteriores a 2013 (Somatório)	0,0	0,0	0,00
Total (IX)	0,0	0,0	0,00

DESPESAS COM SAÚDE (Por Subfunção)	DOTAÇÃO INICIAL	DOTAÇÃO ATUALIZADA	DESPESAS EXECUTADAS		
			LIQUIDADAS Até 6º Bim/2018	INSCRITAS EM RESTOS A PAGAR NÃO PROCESSADOS	%
			(l)	(m)	(l+m / total (l+m))
Atenção Básica	9.394.200,0	9.151.441,0	6.888.518,3	224.999,6	35,18
Assistência Hospitalar e Ambulatorial	7.297.200,0	8.539.130,0	7.897.087,8	419.395,6	41,13
Suporte Profilático e Terapêutico	20.000,0	210,0	0,0	0,0	0,00
Vigilância Sanitária	234.700,0	121.330,0	117.974,5	0,0	0,58
Vigilância Epidemiológica	155.000,0	133.510,0	133.316,7	0,0	0,66
Alimentação e Nutrição	0,0	0,0	0,0	0,0	0,00
Outras Subfunções	548.500,0	4.560.400,0	4.524.772,7	12.050,0	22,44
TOTAL	17.649.600,0	22.506.021,0	19.561.670,0	656.445,2	100,00

Fonte : Coordenadoria Geral de Contabilidade

¹ Esta linha apresentará valor somente no Relatório Resumido da Execução Orçamentária do último bimestre do exercício.

² O valor apresentado na intercessão com a coluna "l" ou com a coluna "h+i" (último bimestre) deverá ser o mesmo apresentado no "total j".

³ O valor apresentado na intercessão com a coluna "l" ou com a coluna "h+i" (último bimestre) deverá ser o mesmo apresentado no "total k".

⁴ Limite anual mínimo a ser cumprido no encerramento do exercício.

⁵ Durante o exercício esse valor servirá para o monitoramento no art. 23 da LC 141/2012.

⁶ No último bimestre será utilizada a fórmula: $VI(h+i) - (15 \times IIIb/100)$

Rogério Corrêa Lima
Coordenador Geral de Contabilidade
Sec. Mun. de Fazenda e Planejamento
Portaria GP nº 019/2017
Contador CRC-RJ 92.077/02

Edgard Ribeiro Rezende Filho
Secretário Municipal de
Fazenda e Planejamento
Portaria GP nº 003/2017
Mat. 155047-1

Eduardo Estapilão Gama
Controlador e Auditor Interno
Portaria GP nº 004/2017
Mat. 1185-1

Severiano Antônio dos Santos Rezende
Prefeito Municipal
CPF nº 771.174.337-87
Mat. 1.202-1



MUNICÍPIO DE NATIVIDADE - PODER EXECUTIVO
RELATÓRIO RESUMIDO DA EXECUÇÃO ORÇAMENTÁRIA
DEMONSTRATIVO DAS PARCERIAS PÚBLICO-PRIVADAS

ORÇAMENTOS FISCAL E DA SEGURIDADE SOCIAL
PERÍODO DE REFERÊNCIA : 6º Bimestre / 2018

Lei nº 11.079, de 30.12.2004, arts 22 e 28 - Anexo 13

R\$ 1,00

ESPECIFICAÇÃO	SALDO TOTAL EM 31 DE DEZEMBRO DO EXERCÍCIO ANTERIOR (a)	REGISTROS EFETUADOS EM 2018		SALDO TOTAL (c) = (a) + (b)
		NO BIMESTRE	ATÉ O BIMESTRE (b)	
TOTAL DE ATIVOS	0,0	0,0	0,0	0,0
Direitos Futuros	0,0	0,0	0,0	0,0
Ativos Contabilizados na SPE	0,0	0,0	0,0	0,0
Contrapartida para Provisões de PPP	0,0	0,0	0,0	0,0
TOTAL DE PASSIVOS (I)	0,0	0,0	0,0	0,0
Obrigações Não Relacionadas a Serviços	0,0	0,0	0,0	0,0
Contrapartida para Ativos da SPE	0,0	0,0	0,0	0,0
Provisões de PPP	0,0	0,0	0,0	0,0
GARANTIAS DE PPP(II)	0,0	0,0	0,0	0,0
SALDO LÍQUIDO DE PASSIVOS DE PPP (III) = (I-II)	0,0	0,0	0,0	0,0
PASSIVOS CONTINGENTES	0,0	0,0	0,0	0,0
Contraprestações Futuras	0,0	0,0	0,0	0,0
Riscos Não Provisionados	0,0	0,0	0,0	0,0
Outros Passivos Contingentes	0,0	0,0	0,0	0,0
ATIVOS CONTINGENTES	0,0	0,0	0,0	0,0
Serviços Futuros	0,0	0,0	0,0	0,0
Outros Ativos Contingentes	0,0	0,0	0,0	0,0

DESPESAS DE PPP	2017	2018	2019	2020	2021	2022	2023	2024	2025	2026	2027
Do Ente Federado											
Das Esféricas Não-Dependentes											
TOTAL DAS DESPESAS	0,0	0,0	0,0	0,0	0,0	0,0	0,0	0,0	0,0	0,0	0,0
RECEITA CORRENTE LÍQUIDA (RCL)	56.574.502,2	58.482.463,3	50.411.299,0	62.424.974,8	64.508.896,1	68.656.060,3	68.877.895,7	71.173.823,3	73.546.420,4	75.898.091,6	78.531.203,3
TOTAL DAS DESPESAS / RCL (%)	0,0	0,0	0,0	0,0	0,0	0,0	0,0	0,0	0,0	0,0	0,0

FONTE :

SIGFIS - Versão 2018

Data de Emissão: 30/01/2019 08:11h

Rogério Corrêa Lima
Coordenador Geral de Contabilidade
Sec. Mun. de Fazenda e Planejamento
Portaria GP nº 019/2017
Contador CRC-RJ 92.077/62

Edgard Ribeiro Rezende Filho
Secretário Municipal de
Fazenda e Planejamento
Portaria GP nº 003/2017
Mat. 155047-1

Eduardo Estapislau Gama
Controlador e Auditor Interno
Portaria GP nº 004/2017
Mat. 1185-1

Severiano Antônio dos Santos Rezende
Prefeito Municipal
CPF nº 771.174.337-87
Mat. 1202-1



MUNICÍPIO DE NATIVIDADE - PODER EXECUTIVO
DEMONSTRATIVO SIMPLIFICADO DO RELATÓRIO RESUMIDO DA EXECUÇÃO ORÇAMENTÁRIA
DEMONSTRATIVO SIMPLIFICADO
ORÇAMENTOS FISCAL E DA SEGURIDADE SOCIAL
PERÍODO DE REFERÊNCIA : 6º Bimestre / 2018

LRF, art 48 - Anexo 14

BALANÇO ORÇAMENTÁRIO - RECEITAS		R\$1,00			
		Até o bimestre			
Previsão Inicial de Receita				68.299.200,0	
Previsão Atualizada da Receita				68.899.586,2	
Receitas Realizadas				72.647.173,1	
Deficit Orçamentário				0,0	
Saldos de Exercícios Anteriores (utilizados para créditos adicionais)				0,0	
BALANÇO ORÇAMENTÁRIO - DESPESAS		Até o bimestre			
Dotação Inicial				68.299.200,0	
Créditos Adicionais				10.027.861,4	
Dotação Atualizada				78.327.061,4	
Despesas Empenhadas				71.269.501,8	
Despesas Liquidadas				69.667.262,7	
Superavit Orçamentário				2.979.910,4	
DESPESAS POR FUNÇÃO/SUBFUNÇÃO		Até o bimestre			
Despesas Empenhadas				71.269.501,8	
Despesas Liquidadas				69.667.262,7	
RECEITA CORRENTE LIQUIDA - RCL		Até o bimestre			
Receita Corrente Líquida				64.042.574,2	
RECEITAS/DESPESAS DOS REGIMES DE PREVIDENCIA		Até o bimestre			
Regime Próprio de Previdência Social dos Servidores Públicos				9.426.919,3	
Receitas Previdenciárias realizadas (III)				10.114.218,0	
Despesas Previdenciárias liquidadas (IV)				-687.298,7	
Resultado Previdenciário (III-IV)					
RESULTADOS NOMINAL E PRIMÁRIO		Meta Fixada no Anexo de Metas Fiscais da LDO (a)	Resultado Apurado Até o Bimestre (b)	% em Relação à Meta (b/a)	
Resultado Nominal		-2.037.800,0	-2.601.051,3	127,6%	
Resultado Primário		1.369.478,0	-1.569.929,7	-114,6%	
MOVIMENTAÇÃO DE RESTOS A PAGAR		Inscrição	Cancelamento até o bimestre	Pagamento até o bimestre	Saldo a pagar
POR PODER					
RESTOS A PAGAR PROCESSADOS					
Poder Executivo		9.482.139,7	1.558.060,3	3.323.400,7	4.600.678,7
Poder Legislativo		0,0	0,0	0,0	0,0
RESTOS A PAGAR NÃO PROCESSADOS					
Poder Executivo		4.929.604,6	3.106.093,6	1.314.997,6	508.513,4
Poder Legislativo		0,0	0,0	0,0	0,0
TOTAL		14.411.744,3	4.664.153,9	4.638.398,3	5.109.192,1
DESPESAS COM MANUTENÇÃO E DESENVOLVIMENTO DO ENSINO - MDE		Valor Apurado até o bimestre	Limites Constitucionais Anuais		
Mínimo Anual de 25% das Receitas de Impostos na Manutenção e Desenvolvimento do Ensino - MDE		11.130.481,2	%Mínimo Aplicar Exerc	%Aplicado até bimestre	
			25%	30,2%	
Mínimo Anual de 60% do FUNDEB na Remuneração do Magistério com Ensino Fundamental e Educação Infantil		7.180.199,5	60%	70,9%	
RECEITAS DE OPERAÇÕES DE CRÉDITO E DESPESAS DE CAPITAL		Valor Apurado Até o Bimestre	Saldo a Realizar		
Receita de Operação de Crédito		0,0		0,0	
Despesa de Capital Líquida		2.215.436,6		3.023.773,2	
PROJEÇÃO ATUARIAL DOS REGIMES DE PREVIDÊNCIA		Exercício em Referência	10º Exercício	20º Exercício	35º Exercício
Regime Próprio de Previdência Social dos Servidores Públicos					
Receitas Previdenciárias (IV)		0,0	0,0	0,0	0,0
Despesas Previdenciárias (V)		0,0	0,0	0,0	0,0
Resultado Previdenciário (VI)=(IV-V)		0,0	0,0	0,0	0,0
RECEITA DA ALIENAÇÃO DE ATIVOS E APLICAÇÃO DOS RECURSOS		Valor Apurado Até o Bimestre	Saldo a Realizar		
Receita de Capital Resultante da Alienação de Ativos		0,0		20.000,0	
Aplicação dos Recursos da Alienação de Ativos		0,0		0,0	
DESPESAS COM AÇÕES E SERVIÇOS PÚBLICOS DE SAÚDE		Valor Apurado Até o Bimestre	Limite Constitucional Anual		
Despesas Próprias com Ações e Serviços Públicos de Saúde		6.130.631,0	%Mínimo a Aplicar no Exercício	% Aplicado até o bimestre	
			15,0%	17,2%	
DESPESAS DE CARÁTER CONTINUADO, DERIVADAS DE PPP'S CONTRATADAS		Valor Apurado no Exercício Corrente			
Total das despesas / RCL (%)				0,0%	

FONTE :

Nota :

SIGFIS - Versão 2018

Data de Emissão: 30/01/2019 08:11h

Anexo 14 do RREO

Rogério Corrêa Lima
Coordenador Geral de Contabilidade
Sec. Mun. de Fazenda e Planejamento
Portaria GP nº 019/2017
Contador CRC-RJ 92.077/02

Edgard Ribeiro Rezende Filho
Secretário Municipal de
Fazenda e Planejamento
Portaria GP nº 003/2017
Mat. 155047-1

Eduardo Estanislau Gama
Controlador e Auditor Interno
Portaria GP nº 004/2017
Mat. 1185-1

Severiano Antônio dos Santos Rezende
Prefeito Municipal
CPF nº 771.174.337-87
Mat. 1202-1



MUNICÍPIO DE NATIVIDADE - PODER LEGISLATIVO
RELATÓRIO DE GESTÃO FISCAL
DEMONSTRATIVO DOS LIMITES
ORÇAMENTOS FISCAL E DA SEGURIDADE SOCIAL
PERÍODO DE REFERÊNCIA : 2º Semestre / 2018

LRF, art 48 - Anexo 6 (Demonstrativo Simplificado do Relatório de Gestão Fiscal)

R\$ 1,00

RECEITA CORRENTE LÍQUIDA	VALOR ATÉ O BIMESTRE	
Receita Corrente Líquida	64.042.574,0	
DESPESA COM PESSOAL	VALOR	% SOBRE A RCL
Total da Despesa com Pessoal - TDP	1.779.821,0	2,78 %
Limite Legal (inciso III, art. 20 da LRF)	3.842.554,4	6,00 %
Limite Prudencial (§ único, art. 22 da LRF)	3.650.426,7	5,70 %
DÍVIDA	VALOR	% SOBRE A RCL
Dívida Consolidada Líquida	0,0	0,00 %
Limite Definido por Resolução do Senado Federal	-	120,00 %
GARANTIA DE VALORES	VALOR	% SOBRE A RCL
Total das Garantias	0,0	0,00 %
Limite Definido por Resolução do Senado Federal	0,0	0,00 %
OPERAÇÕES DE CRÉDITO	VALOR	% SOBRE A RCL
Operações de Crédito Internas e Externas	0,0	0,00 %
Operações de Crédito por Antecipação da Receita	0,0	0,00 %
Limite Definido por Resolução do Senado Federal para Operações de Crédito Internas e Externas	0,0	0,00 %
Limite Definido por Resolução do Senado Federal para Operações de Crédito por Antec. da Receita	0,0	0,00 %
RESTOS A PAGAR	Inscrição em Restos a Pagar NÃO PROCESSADOS	Disponibilidade de Caixa Líquida (antes da Inscrição em Restos Pag Não Proc)
Valor apurado nos demonstrativos respectivos	0,0	0,0

Fonte : c:/captura

Nota :


Dra. Ivete Martins Bohrer Kabouk
Presidenta


Eriques Lopes da Silva
Vice-Presidente


VEREADOR RODRIGO BORGES RODRIGUES


VEREADOR ORLANDO LUIZ FERNANDES


Mariana Capminati Zambrotti Azevedo
Controlador Interno


Antonio Paulo Ramos da Costa
Contador



MUNICÍPIO DE NATIVIDADE - PODER LEGISLATIVO
RELATÓRIO DE GESTÃO FISCAL
DEMONSTRATIVO DA DESPESA COM PESSOAL
ORÇAMENTOS FISCAL E DA SEGURIDADE SOCIAL - PERÍODO DE REFERÊNCIA : 2º Semestre / 2018

RGF - ANEXO 1

R\$ 1,00

DESPESA COM PESSOAL	DESPESA EXECUTADAS (Últimos 12 Meses)												INSCRITAS EM RP NÃO PROCESSADAS	
	LIQUIDADAS													
	Jan/2018	Fev/2018	Mar/2018	Abr/2018	Mai/2018	Jun/2018	Jul/2018	Ago/2018	Set/2018	Out/2018	Nov/2018	Dez/2018		Út.12Meses
DESPESA BRUTA COM PESSOAL (I)	116.309,90	143.308,60	144.890,51	142.671,87	157.314,33	139.304,86	152.754,25	149.610,65	142.765,65	147.586,61	144.848,19	196.625,88	1.790.964,10	0,00
Pessoal Ativo	116.309,90	143.308,60	144.890,51	142.671,87	157.314,33	139.304,86	152.754,25	149.610,65	142.765,65	147.586,61	144.848,19	196.625,88	1.790.964,10	0,00
Vencimentos, Variáveis e Outras Despesas Variáveis	116.216,20	121.169,81	123.213,32	118.915,09	134.096,59	116.995,98	129.459,20	121.017,09	122.795,32	123.097,32	120.183,99	154.302,40	1.501.394,11	0,00
Obrigações Patronais	0,00	22.043,39	21.552,79	23.691,38	23.122,34	22.308,88	24.199,45	28.402,76	19.884,93	24.439,09	24.566,80	44.228,08	278.426,89	0,00
Benefícios Previdenciários	93,70	95,40	95,40	95,40	95,40	0,00	95,40	190,80	95,40	95,40	95,40	95,40	1.143,10	0,00
Pessoal Inativo e Pensionistas	0,00	0,00	0,00	0,00	0,00	0,00	0,00	0,00	0,00	0,00	0,00	0,00	0,00	0,00
Aposentadorias, Reservas e Reformas	0,00	0,00	0,00	0,00	0,00	0,00	0,00	0,00	0,00	0,00	0,00	0,00	0,00	0,00
Pensões	0,00	0,00	0,00	0,00	0,00	0,00	0,00	0,00	0,00	0,00	0,00	0,00	0,00	0,00
Outros Benefícios Previdenciários	0,00	0,00	0,00	0,00	0,00	0,00	0,00	0,00	0,00	0,00	0,00	0,00	0,00	0,00
Outras Despesas de Pessoal Decorantes de Contratos de Terç. (art.18, §1º LRF)	0,00	0,00	0,00	0,00	0,00	0,00	0,00	0,00	0,00	0,00	0,00	0,00	0,00	0,00
Despesas não Computadas (art. 19, § 1º da LRF) (II)	93,70	95,40	95,40	95,40	95,40	0,00	95,40	190,80	95,40	95,40	95,40	95,40	1.143,10	0,00
Indenizações por Demissão e Incentivos à Demissão Voluntária	0,00	0,00	0,00	0,00	0,00	0,00	0,00	0,00	0,00	0,00	0,00	0,00	0,00	0,00
Decorantes de Decisão Judicial	0,00	0,00	0,00	0,00	0,00	0,00	0,00	0,00	0,00	0,00	0,00	0,00	0,00	0,00
Despesas de Exercícios Anteriores	0,00	0,00	0,00	0,00	0,00	0,00	0,00	0,00	0,00	0,00	0,00	0,00	0,00	0,00
Inativos e Pensionistas com Recursos Vinculados	93,70	95,40	95,40	95,40	95,40	0,00	95,40	190,80	95,40	95,40	95,40	95,40	1.143,10	0,00
DESPESA LÍQUIDA COM PESSOAL (III) = (I - II)	116.216,20	143.213,20	144.795,11	142.576,47	157.218,93	139.304,86	153.038,65	149.419,85	142.670,25	147.493,21	144.752,79	196.530,48	1.779.821,00	0,00

APURAÇÃO DO CUMPRIMENTO DO LIMITE LEGAL

VALOR

% SOBRE A RCL AJUSTADA

RECEITA CORRENTE LÍQUIDA - RCL (IV)	64.042.574,01	
(-) Transferências obrigatórias da União relativas às emendas individuais (V) (§ 13, art. 166 da CF)	0,00	
= RECEITA CORRENTE LÍQUIDA AJUSTADA (VI)	64.042.574,01	
DESPESA TOTAL COM PESSOAL - DTP (VII) = (IIIa + IIIb)	1.779.821,00	2,78%
LIMITE MÁXIMO (VIII) (incisos I, II e III, art. 20 da LRF)	3.842.554,44	6,00%
LIMITE PRUDENCIAL (IX) = (0,95 x VIII) (parágrafo único do art. 22 da LRF)	3.650.426,72	5,70%
LIMITE DE ALERTA (X) = (0,90 x VIII) (inciso II do §1º do art. 59 da LRF)	3.458.289,00	5,40%

Fonte : c:/captura

Dra. Ivete Martins Bohrer Kabouk
Presidenta

Édiclei Lopes da Silva
Vice-Presidente

Rodrigo Borges Rodrigues
VEREADOR RODRIGO BORGES RODRIGUES

Yando Luiz Fernandes
VEREADOR YANDO LUIZ FERNANDES

Mariana Caminati Zambrotti Azevedo
Controlador Interno

Asterio Paulo Ramos da Costa
Controlador



MUNICÍPIO DE NATIVIDADE - PODER LEGISLATIVO
RELATÓRIO DE GESTÃO FISCAL
DEMONSTRATIVO DA DISPONIBILIDADE DE CAIXA E DOS RESTOS A PAGAR
PERÍODO DE REFERÊNCIA : 2º Semestre / 2018

RGF - Anexo 5 (LRF, art 55, inciso III, alínea "a")

R\$1,00

IDENTIFICAÇÃO DOS RECURSOS	DISPONIBILIDADE DE CAIXA BRUTA	OBRIGAÇÕES FINANCEIRAS				INSUFICIÊNCIA FINANCEIRA VERIFICADA NO CONSÓRCIO PÚBLICO	DISPONIBILIDADE DE CAIXA LÍQUIDA	Restos a Pagar Empenhados e Não Liquidados do Exercício	Empenhos Não Liquidados Cancelados (Não inscritos Por insuficiência Financeira)
		Restos a Pagar Liquidados e Não Pagos		Restos a Pagar Empenhados e Não Liquidados de Exercícios Anteriores	Demais Obrigações Financeiras				
		De exercícios anteriores	Do exercício						
(#)	(b)	(c)	(d)	(e)	(f) = (a - (b + c + d + e))				
TOTAL DOS RECURSOS VINCULADOS (I)	0,0	0,0	0,0	0,0	0,0		0,0	0,0	0,0
Receitas de Impostos e Transferências de Impostos Educação	0,0	0,0	0,0	0,0	0,0		0,0	0,0	0,0
Transferências do FUNDEB 60%	0,0	0,0	0,0	0,0	0,0		0,0	0,0	0,0
Transferências do FUNDEB 40%	0,0	0,0	0,0	0,0	0,0		0,0	0,0	0,0
Outros Recursos Destinados à Educação	0,0	0,0	0,0	0,0	0,0		0,0	0,0	0,0
Receitas de Impostos e Transferências de Impostos - Saúde	0,0	0,0	0,0	0,0	0,0		0,0	0,0	0,0
Outros Recursos Destinados à Saúde	0,0	0,0	0,0	0,0	0,0		0,0	0,0	0,0
Recursos Destinados à Assistência Social	0,0	0,0	0,0	0,0	0,0		0,0	0,0	0,0
Recursos destinados ao RPPS - Plano Previdenciário				0,0	0,0		0,0	0,0	0,0
Recursos destinados ao RPPS - Plano Financeiro	0,0	0,0	0,0	0,0	0,0		0,0	0,0	0,0
Recursos de Operações de Crédito (exceto destinados à Educação e Saúde)	0,0	0,0	0,0	0,0	0,0		0,0	0,0	0,0
Recursos de Alienação de Bens/Ativos	0,0	0,0	0,0	0,0	0,0		0,0	0,0	0,0
Outros Destinações Vinculadas de Recursos	0,0	0,0	0,0	0,0	0,0		0,0	0,0	0,0
TOTAL DOS RECURSOS NÃO VINCULADOS (II)	0,0	0,0	0,0	0,0	0,0		0,0	0,0	0,0
Recursos Ordinários	0,0	0,0	0,0	0,0	0,0		0,0	0,0	0,0
Outros Recursos não vinculados	0,0	0,0	0,0	0,0	0,0		0,0	0,0	0,0
TOTAL (III) = (I) + (II)	0,0	0,0	0,0	0,0	0,0		0,0	0,0	0,0

Dm. Ivete Martins Boltrer Kabouk
Presidenta

Eriqel Lopes da Silva
Mm. Vereador

VEREADOR RODRIGO BORGES RODRIGUES

VEREADOR FERNANDO LUIS FERNANDES

Mariana Caminati Zambrotti Azevedo
Controlador Interno

Argenis Paulo Parreira da Costa
Contador

SIGFIS - Versão 2018

Data de Emissão: 25/01/2019 15:46h