

ÓRGÃO OFICIAL DO MUNICÍPIO DE NATIVIDADE

PREFEITURA MUNICIPAL DE NATIVIDADE/RJ

PODER EXECUTIVO-IMPRESA OFICIAL

CRIADO PELA
LEI MUNICIPAL
Nº 363/2007

PREFEITURA MUNICIPAL DE NATIVIDADE ATOS DO PODER EXECUTIVO



ANO II - Nº 63, NATIVIDADE/RJ, 30 DE NOVEMBRO DE 2018

TERMO DE HOMOLOGAÇÃO DE PROCESSO LICITATÓRIO

O Prefeito Municipal de Natividade, usando de suas atribuições legais e em conformidade com o que dispõe na Lei 8.666 de 21 de junho de 1993 e suas alterações posteriores; Resolve:

I. HOMOLOGAR, a decisão da Comissão Permanente de Licitações, com fundamento do inciso VI, do art.43, da Lei nº 8.666/93 e conforme Ata de Julgamento de Licitação, o Procedimento Licitatório, a Proposta de Preços, do Processo Licitatório n.º 000045/18, PREGÃO PRESENCIAL n.º 0044/2018, do Tipo Maior Desconto da Tabela, cujo Objeto é a Registro de preço para futura e eventual aquisição de peças automotivas para atender as necessidades das frotas de veículos e máquinas das Secretarias Municipais de Natividade.; sendo Adjudicada pelo departamento de Licitações à empresa: ANA PAULA TRATORES E PECAS AUTOMOTIVAS EIRELI, inscrita no CNPJ de n.º 29.616.062/0002-95 com o valor estimado de R\$ 106.000,00(Cento e seis mil reais).

PRODUTO	PERCENTUAL	VALOR TOTAL
CASE PESADO	26%	20.000,00
CATERPILLAR PESADO	26%	30.000,00
VOLKSWAGEN PESADO	26%	56.000,00

II. Determinar que seja elaborado Ato de Compromisso entre as partes, dentro dos termos do Processo Licitatório nº 000045/18, do respectivo Instrumento Convocatório, de acordo com as legislações pertinentes;

III. Determinar à Contabilidade da Prefeitura Municipal de Natividade que proceda à formalização necessária nos moldes legais para os registros dentro da Lei de Orçamento em vigor. Prefeitura Municipal de Natividade, Estado do Rio de Janeiro, Secretaria Municipal de Administração, Departamento de Licitações, 12 de novembro de 2018. Severiano Antônio dos Santos Rezende Prefeito Municipal de Natividade

TERMO DE HOMOLOGAÇÃO DE PROCESSO LICITATÓRIO

O Prefeito Municipal de Natividade, usando de suas atribuições legais e em conformidade com o que dispõe na Lei 8.666 de 21 de junho de 1993 e suas alterações posteriores; Resolve:

I. HOMOLOGAR, a decisão da Comissão Permanente de Licitações, com fundamento do inciso VI, do art.43, da Lei nº 8.666/93 e conforme Ata de Julgamento de Licitação, o Procedimento Licitatório, a Proposta de Preços, do Processo Licitatório n.º 000045/18, PREGÃO PRESENCIAL n.º 0044/2018, do Tipo Maior Desconto, cujo Objeto é a Registro de preço para futura e eventual aquisição de peças automotivas para atender as necessidades das frotas de veículos e máquinas das Secretarias Municipais de Natividade.; sendo Adjudicada pelo departamento de Licitações à empresa: HP HIDRÁULICA AUTO PECAS LTDA, inscrita no CNPJ de n.º 05.980.518/0001-52, com o valor total estimado de R\$ 96.000,00 (Nove e seis mil reais).

EXPEDIENTE



PREFEITURA MUNICIPAL DE NATIVIDADE/RJ
Praça Ferreira Rabelo, nº04, Centro
www.natividade.rj.gov.br
Tel: (22) 3841 - 1051

ÓRGÃO OFICIAL DO MUNICÍPIO DE
NATIVIDADE/RJ - PODER EXECUTIVO -
IMPRESA OFICIAL-CRIADO PELA LEI
MUNICIPAL Nº 363/2007

SEVERIANO ANTÔNIO DOS S. REZENDE
Prefeito
JULIANO DA SILVA FRANÇA
Vice-Prefeito
CRISTIANE GOMES NOVAES
Procurador
EDUARDO ESTANISLAU GAMA
Controlador de Auditoria Interna
CLÁUDIO DE BARROS
Secretário de Governo
EDGARD RIBEIRO DE REZENDE FILHO
Secretário de Fazenda e Planejamento/ Receita
PEDRO CÉSAR OLIVEIRA DE SOUZA
Secretário de Administração
FABIANO ARENARI DO CARMO
Secretário de Desenvolvimento Urbano
PAULA FERREIRA DOS SANTOS
Secretária de Educação
MÁRILIA MACHADO SERRANO DO NASCIMENTO
Secretária de Saúde
CELSO LUIZ DE ALMEIDA JUNIOR
Secretário de Desenvolvimento Agropecuário
JORGE VARGAS BOECHAT
Secretário de Estradas Vicinais
ANA MARIA FONSECA DA SILVA REZENDE
Secretário de Assist. Social, Trabalho e Emprego
MARCOS PAULO S. P. DE OLIVEIRA
Secretário de Meio Ambiente
ADEMILSON GOMES MIRANDA
Secretário de Defesa Civil
JULIO CÉSAR RAMOS BARBOSA
Secretário de Turismo
ROGÉRIO ALVAREZ RODRIGUES
Secretário de Desenv. Econômico e Comércio
GERALDO SOARES BARRETO FILHO
Secretário de Juventude, Esporte, Cultura e Lazer

DIAGRAMAÇÃO: BERNARDO LOPES DA SILVEIRA - TÉCNICO EM INFORMÁTICA
COM APOIO E SUPERVISÃO DA SECRETARIA MUNICIPAL DE ADMINISTRAÇÃO

PRODUTO	PERCENTUAL	VALOR TOTAL
AGROVALE/VALORE PESADO	26%	16.000,00
CHEVROLET LEVE	27%	37.000,00
FORD LEVE	27%	22.000,00
MITSUBISHI LEVE	26%	10.000,00
CHEVROLET PESADO	27%	12.000,00

II. Determinar que seja elaborado Ato de Compromisso entre as partes, dentro dos termos do Processo Licitatório nº 000045/18, do respectivo Instrumento Convocatório, de acordo com as legislações pertinentes;

III. Determinar à Contabilidade da Prefeitura Municipal de Natividade que proceda à formalização necessária nos moldes legais para os registros dentro da Lei de Orçamento em vigor. Prefeitura Municipal de Natividade, Estado do Rio de Janeiro, Secretaria Municipal de Administração, Departamento de Licitações, 12 de novembro de 2018. Severiano Antônio dos Santos Rezende Prefeito Municipal de Natividade

TERMO DE HOMOLOGAÇÃO DE PROCESSO LICITATÓRIO

O Prefeito Municipal de Natividade, usando de suas atribuições legais e em conformidade com o que dispõe na Lei 8.666 de 21 de junho de 1993 e suas alterações posteriores; Resolve:

I. HOMOLOGAR, a decisão da Comissão Permanente de Licitações, com fundamento do inciso VI, do art.43, da Lei nº 8.666/93 e conforme Ata de Julgamento de Licitação, o Procedimento Licitatório, a Proposta de Preços, do Processo Licitatório n.º 000045/18, PREGÃO PRESENCIAL n.º 0044/2018, do Tipo Maior Desconto por tabela, cujo Objeto é a Registro de preço para futura e eventual aquisição de peças automotivas para atender as necessidades das frotas de veículos e máquinas das Secretarias Municipais de Natividade.; sendo Adjudicada pelo departamento de Licitações à empresa: AUTO PEÇAS MINEIRA LTDA, inscrita no CNPJ de n.º 09.687.873/0001-99, com o valor total estimado de R\$ 472.000,00 (Quatrocentos e setenta e dois mil reais).

PRODUTO	PERCENTUAL	VALOR TOTAL
VOLKSWAGEN LEVE	27%	243.000,00
FIAT PESADO	27%	20.000,00
MERCEDES BEINS	27%	24.000,00
HONDA MOTO	26%	4.000,00
NISSAN LEVE	26%	20.000,00
PEGGOUT LEVE	26%	60.000,00
RENAULT LEVE	26%	55.000,00
IVECO PESADO	27%	40.000,00
FIAT LEVE	26%	6.000,00

II. Determinar que seja elaborado Ato de Compromisso entre as partes, dentro dos termos do Processo Licitatório nº 000045/18, do respectivo Instrumento Convocatório, de acordo com as legislações pertinentes;

III. Determinar à Contabilidade da Prefeitura Municipal de Natividade que proceda à formalização necessária nos moldes legais para os registros dentro da Lei de Orçamento em vigor. Prefeitura Municipal de Natividade, Estado do Rio de Janeiro, Secretaria Municipal de Administração, Departamento de Licitações, 12 de novembro de 2018. Severiano Antônio dos Santos Rezende Prefeito Municipal de Natividade

TERMO DE HOMOLOGAÇÃO DE PROCESSO LICITATÓRIO

O Prefeito Municipal de Natividade, usando de suas atribuições legais e em conformidade com o que dispõe na Lei 8.666 de 21 de junho de 1993 e suas alterações posteriores; Resolve:

I. HOMOLOGAR, a decisão da Comissão Permanente de Licitações, com fundamento do inciso VI, do art.43, da Lei nº 8.666/93 e conforme Ata de Julgamento de Licitação, o Procedimento Licitatório, a Proposta de Preços, do Processo Licitatório n.º 000055/18, PREGÃO PRESENCIAL n.º 0053/2018, do Tipo Menor Preço Unitário, cujo Objeto é a Registro de Preço para futura e eventual aquisição de Óleo S10 para atender a frota de veículos da Prefeitura Municipal de Natividade.; sendo Adjudicada pelo departamento de Licitações à empresa: TANIA L. G. M. PACHECO PNEUS - EPP, inscrita no CNPJ de n.º 39.679.881/0001-54, com o valor total de R\$ 290.250,00 (duzentos e noventa mil, duzentos e cinquenta reais).

II. Determinar que seja elaborado Ato de Compromisso entre as partes, dentro dos termos do Processo Licitatório nº 000055/18, do respectivo Instrumento Convocatório, de acordo com as legislações pertinentes;

III. Determinar à Contabilidade da Prefeitura Municipal de Natividade que proceda à formalização necessária nos moldes legais para os registros dentro da Lei de Orçamento em vigor. Prefeitura Municipal de Natividade, Estado do Rio de Janeiro, Secretaria Municipal de Administração, Departamento de Licitações, 26 de novembro de 2018. Severiano Antônio dos Santos Rezende Prefeito Municipal de Natividade

TERMO DE HOMOLOGAÇÃO DE PROCESSO LICITATÓRIO

O Prefeito Municipal de Natividade, usando de suas atribuições legais e em conformidade com o que dispõe na Lei 8.666 de 21 de junho de 1993 e suas alterações posteriores; Resolve:

I. HOMOLOGAR, a decisão da Comissão Permanente de Licitações, com fundamento do inciso VI, do art.43, da Lei nº 8.666/93 e conforme Ata de Julgamento de Licitação, o Procedimento Licitatório, a Proposta de Preços, do Processo Licitatório n.º 000045/18, PREGÃO PRESENCIAL n.º 0044/2018, do Tipo Maior Desconto por tabela, cujo Objeto é a Registro de preço para futura e eventual aquisição de peças automotivas para atender as necessidades das frotas de veículos e máquinas das Secretarias Municipais de Natividade.; sendo Adjudicada pelo departamento de Licitações à empresa: RETRO-MINAS COMERCIO, SERVIÇOS E MANUTENÇÃO EIRELI, inscrita no CNPJ de n.º 10.690.124/0001-08, com o valor total estimado de R\$ 130.000,00 (Cento e trinta e mil reais).

PRODUTO	PERCENTUAL	VALOR TOTAL
JOB PESADO	26%	20.000,00
RANDON PESADO	26%	20.000,00
VOLVO PESADO	26%	20.000,00
MAXION PESADO	26%	20.000,00
JHON DEERE PESADO	26%	20.000,00
MASSEY FERGUSON PESADO	26%	20.000,00
VALTRA PESADO	26%	10.000,00

II. Determinar que seja elaborado Ato de Compromisso entre as partes, dentro dos termos do Processo Licitatório nº 000045/18, do respectivo Instrumento Convocatório, de acordo com as legislações pertinentes;

III. Determinar à Contabilidade da Prefeitura Municipal de Natividade que proceda à formalização necessária nos moldes legais para os registros dentro da Lei de Orçamento em vigor. Prefeitura Municipal de Natividade, Estado do Rio de Janeiro, Secretaria Municipal de Administração, Departamento de Licitações, 12 de novembro de 2018. Severiano Antônio dos Santos Rezende Prefeito Municipal de Natividade

DECLARAÇÃO DA ATA PRESENCIAL DO PREGÃO 044/2018

Os valores finais de cada Licitante vencedor estão diferentes do termo de homologação, pois a licitação é tipo maior desconto de tabela, o sistema que é feita a licitação fez o desconto no valor final que foi estabelecido no anexo II termo de referencia do edital.

Mediante a esse acontecimentos, respeitamos os valores declarados no Anexo II Termo de referencia do edital já publicado. Pois sendo Registro de Preços são valores estimados que a Prefeitura possa ou não utilizar. Atenciosamente, Em 12/11/2018 Wanessa Bazeth de Mello Presidente da CPL

Processo: 2546/2018
Contrato do Pregão nº 32/2018

TERMO DE RETIFICAÇÃO DA ATA DE REGISTRO DE PREÇO

Pelo presente Termo, fica RETIFICADO a Ata de Registro de Preço do Pregão nº 32/2018, celebrado entre a PREFEITURA MUNICIPAL DE NATIVIDADE e a empresa DAIANE MARTINS GOMES CNPJ: 27.598.187/0001-23 com o objeto REGISTRO DE PREÇO PARA FUTURA E EVENTUAL AQUISIÇÃO DE PAPEL A4 PARA ATENDER AS NECESSIDADES PREFEITURA MUNICIPAL DE NATIVIDADE, NOS TERMOS DA LEGISLAÇÃO VIGENTE, ESPECIALMENTE, A LEI Nº 8666/93 E O DECRETO MUNICIPAL 088/09.

Onde se lê:

4.1. CONTRATADO

Fornecedor: DAIANE MARTINS GOMES 07656709681

CNPJ: 27.598.187/0001-23

Endereço: Rua Santa Firmiana Dias, nº 147, Centro, Dona do Rio Preto, ES. CEP: 39500-000

ITEM	DESCRIÇÃO	MARCA	UNID.	QUANT.	VALOR UNIT.	VALOR TOTAL
1	PAPEL A4 MEDIDA 210 X 297MM, PACOTE COM 500 FOLHAS BRANCO	INK	UNDO	200	164,00	32.800,00
2	PAPEL A4 MEDIDA 210 X 297MM, PACOTE COM 500 FOLHAS BRANCO	INK	UNDO	600	164,00	98.400,00

VALOR TOTAL: R\$ 131.200,00 (Cento e trinta e um mil e duzentos reais)

Leia-se:

4.1. CONTRATADO

Fornecedor: DAIANE MARTINS GOMES 07656709681

CNPJ: 27.598.187/0001-23

Endereço: Rua Santa Firmiana Dias, nº 147, Centro, Dona do Rio Preto, ES. CEP: 39500-000

ITEM	DESCRIÇÃO	MARCA	UNID.	QUANT.	VALOR UNIT.	VALOR TOTAL
1	PAPEL A4 MEDIDA 210 X 297MM, PACOTE COM 500 FOLHAS BRANCO	INK	CAIXA	200	164,00	32.800,00
2	PAPEL A4 MEDIDA 210 X 297MM, PACOTE COM 500 FOLHAS BRANCO	INK	CAIXA	600	164,00	98.400,00

VALOR TOTAL: R\$ 131.200,00 (Cento e trinta e um mil e duzentos reais)

Natividade, 14 de novembro de 2018.

SÚMULA DE ADITIVO AO PREGÃO Nº 058/2017	
Fornecedor	L. C. FERNANDES TELECOMUNICAÇÕES-ME
CNPJ	08.845.868/0001-02
Representante Legal	Luiz Carlos Fernandes
CPF	771.174.337-87
Endereço da empresa	Av. Zulamir Bittencourt, nº300, loja 01, Cidade Nova - Ilaperuna-RJ
Objeto	PRORROGAÇÃO DE PRAZO POR MAIS 12 MESES, PARA A EXECUÇÃO DE SERVIÇOS DE MANUTENÇÃO CORRETIVA E PREVENTIVA DA REDE TELEFÔNICA INTERNA E PABX, COM FORNECIMENTO DE TODOS OS MATERIAIS PARA EXECUÇÃO DO SERVIÇO, VISANDO ATENDER A TODOS OS ENDEREÇOS DO PRÉDIO PRINCIPAL DA PREFEITURA, SECRETARIA MUNICIPAL DE EDUCAÇÃO, SECRETARIA MUNICIPAL DE ASSISTÊNCIA SOCIAL, TRABALHO E EMPREGO E SECRETARIA MUNICIPAL DE SAÚDE.
Início do Contrato	28/11/2018
Término do Contrato	28/11/2019
Natividade - RJ 28 de Novembro de 2018.	

www.natividade.rj.gov.br



MUNICÍPIO DE NATIVIDADE
RELATÓRIO RESUMIDO DA EXECUÇÃO ORÇAMENTÁRIA
BALANÇO ORÇAMENTÁRIO
ORÇAMENTOS FISCAL E DA SEGURIDADE SOCIAL
PERÍODO DE REFERÊNCIA : 5º Bimestre / 2018

RREO - Anexo 1 (LRF, Art 52, inciso I, linhas "a" e "b" do inciso II e §

R\$1,00


RECEITAS	PREVISÃO INICIAL	PREVISÃO ATUALIZADA (a)	RECEITAS REALIZADAS				SALDO A REALIZAR (a-c)
			No Bimestre (b)	% (b/a)	Até 10/2018 (c)	% (c/a)	
RECEITAS (EXCETO INTRA-ORÇAMENTÁRIAS) (I)	64.683.600,0	65.083.986,2	9.568.456,3	14,7	54.192.672,7	83,3	10.891.313,5
RECEITAS CORRENTES	64.520.000,0	64.750.386,2	8.738.092,7	13,5	52.621.060,3	81,3	12.129.325,9
IMPOSTOS, TAXAS E CONTRIBUIÇÕES DE MELHORIA	4.073.740,0	4.073.740,0	538.879,9	13,2	3.130.379,4	76,8	943.360,6
Impostos	2.346.240,0	2.346.240,0	400.613,8	17,1	2.192.272,7	93,4	153.967,3
Taxas	1.257.500,0	1.257.500,0	58.986,6	4,7	519.765,5	41,3	737.734,5
Contribuições de Melhoria	470.000,0	470.000,0	79.279,5	16,9	418.341,3	89,0	51.658,7
CONTRIBUIÇÕES	2.492.400,0	2.492.400,0	141.292,3	5,7	1.339.191,5	53,7	1.153.208,5
Contribuições Sociais	2.492.400,0	2.492.400,0	141.292,3	5,7	1.339.191,5	53,7	1.153.208,5
Contribuições Econômicas	0,0	0,0	0,0	0,0	0,0	0,0	0,0
Contrib. para o Custeio do Serv. de Iluminação Pública	0,0	0,0	0,0	0,0	0,0	0,0	0,0
RECEITA PATRIMONIAL	3.898.000,0	3.898.000,0	202.888,4	5,2	5.182.150,3	132,9	-1.284.150,3
Exploração do Patrimônio Imobiliário do Estado	0,0	0,0	0,0	0,0	0,0	0,0	0,0
Valores Mobiliários	3.898.000,0	3.898.000,0	202.888,4	5,2	3.432.150,3	88,0	465.849,7
Deleg. Serv. Públ. Med. Concess., Permiss., Autoriz., Licença.	0,0	0,0	0,0	0,0	0,0	0,0	0,0
Cessão de Direitos	0,0	0,0	0,0	0,0	1.750.000,0	0,0	-1.750.000,0
Demais Receitas Patrimoniais	0,0	0,0	0,0	0,0	0,0	0,0	0,0
RECEITA AGROPECUÁRIA	0,0	0,0	0,0	0,0	0,0	0,0	0,0
RECEITA INDUSTRIAL	0,0	0,0	0,0	0,0	0,0	0,0	0,0
RECEITA DE SERVIÇOS	500.000,0	500.000,0	0,0	0,0	712.252,3	142,5	-212.252,3
Serviços Administrativos e Comerciais Gerais	0,0	0,0	0,0	0,0	0,0	0,0	0,0
Serviços e Atividades Ref. à Navegação e Transporte	0,0	0,0	0,0	0,0	0,0	0,0	0,0
Serviços e Atividades Ref. à Saúde	500.000,0	500.000,0	0,0	0,0	712.252,3	142,5	-212.252,3
Serviços e Atividades Financeiras	0,0	0,0	0,0	0,0	0,0	0,0	0,0
Outros Serviços	0,0	0,0	0,0	0,0	0,0	0,0	0,0
TRANSFERÊNCIAS CORRENTES	53.436.860,0	53.667.246,2	7.672.476,5	14,3	41.904.130,9	78,1	11.763.115,3
Transferências da União e de suas Entidades	29.584.000,0	29.814.386,2	3.823.110,0	12,8	21.980.443,8	73,7	7.833.942,4
Transf. dos Estados, Distrito Federal e suas Entidades	16.797.860,0	16.797.860,0	2.942.548,5	17,5	15.036.111,5	89,5	1.761.748,5
Transf. dos Municípios e suas Entidades	0,0	0,0	0,0	0,0	0,0	0,0	0,0
Transf. de Instituições Privadas	0,0	0,0	0,0	0,0	0,0	0,0	0,0
Transf. de Outras Instituições Públicas	7.055.000,0	7.055.000,0	906.817,9	12,9	4.887.575,6	69,3	2.167.424,4
Transf. do Exterior	0,0	0,0	0,0	0,0	0,0	0,0	0,0
Transf. de Pessoas Físicas	0,0	0,0	0,0	0,0	0,0	0,0	0,0
Transf. de Pagtos de Depósitos não Identificados	0,0	0,0	0,0	0,0	0,0	0,0	0,0
OUTRAS RECEITAS CORRENTES	119.000,0	119.000,0	182.555,7	153,4	352.955,9	296,6	-233.955,9
Multas Administrativas, Contratuais e Judiciais	0,0	0,0	0,0	0,0	0,0	0,0	0,0
Indenizações, Restituições e Ressarcimentos	53.000,0	53.000,0	6.199,0	11,7	41.491,6	78,3	11.508,4
Bens, Direitos e Valores Incorporados ao Patrimônio Públ.	0,0	0,0	0,0	0,0	0,0	0,0	0,0
Demais Receitas Correntes	66.000,0	66.000,0	176.356,7	267,2	311.464,4	471,9	-245.464,4
RECEITAS DE CAPITAL	163.600,0	333.600,0	830.363,6	248,9	1.571.612,4	471,1	-1.238.012,4
OPERAÇÕES DE CRÉDITO	0,0	0,0	0,0	0,0	0,0	0,0	0,0
Operações de Crédito - Mercado Interno	0,0	0,0	0,0	0,0	0,0	0,0	0,0
Operações de Crédito - Mercado Externo	0,0	0,0	0,0	0,0	0,0	0,0	0,0
ALIENAÇÃO DE BENS	20.000,0	20.000,0	0,0	0,0	0,0	0,0	20.000,0
Alienação de Bens Móveis	20.000,0	20.000,0	0,0	0,0	0,0	0,0	20.000,0
Alienação de Bens Imóveis	0,0	0,0	0,0	0,0	0,0	0,0	0,0
AMORTIZAÇÃO DE EMPRÉSTIMOS	0,0	0,0	0,0	0,0	0,0	0,0	0,0
TRANSFERÊNCIAS DE CAPITAL	143.600,0	313.600,0	830.363,6	264,8	1.571.612,4	501,2	-1.258.012,4
Transf. da União e de suas Entidades	143.600,0	143.600,0	830.363,6	578,2	1.571.612,4	1.094,4	-1.428.012,4
Transf. dos Estados e do Dist. Federal e suas Entidades	0,0	170.000,0	0,0	0,0	0,0	0,0	170.000,0
Transf. dos Municípios e suas Entidades	0,0	0,0	0,0	0,0	0,0	0,0	0,0
Transf. de Instituições Privadas	0,0	0,0	0,0	0,0	0,0	0,0	0,0
Transferência de Outras Instituições Públicas	0,0	0,0	0,0	0,0	0,0	0,0	0,0
Transferências do Exterior	0,0	0,0	0,0	0,0	0,0	0,0	0,0
Transferências de Pessoas Físicas	0,0	0,0	0,0	0,0	0,0	0,0	0,0
Transf. Provenientes de Depósitos não Identificados	0,0	0,0	0,0	0,0	0,0	0,0	0,0
OUTRAS RECEITAS DE CAPITAL	0,0	0,0	0,0	0,0	0,0	0,0	0,0
Integralização do Capital Social	0,0	0,0	0,0	0,0	0,0	0,0	0,0
Resgate de Títulos do Tesouro	0,0	0,0	0,0	0,0	0,0	0,0	0,0
Demais Receitas de Capital	0,0	0,0	0,0	0,0	0,0	0,0	0,0
RECEITAS (INTRA-ORÇAMENTÁRIAS) (II)	3.615.600,0	3.615.600,0	358.163,0	9,9	3.334.763,6	92,2	280.836,4
SUBTOTAL DAS RECEITAS (III)=(I+II)	68.299.200,0	68.699.586,2	9.926.619,3	14,4	57.527.436,3	83,7	11.172.149,9
OPERAÇÕES DE CRÉDITO - REFINANC. (IV)	0,0	0,0	0,0	0,0	0,0	0,0	0,0
Operações de Crédito Internas	0,0	0,0	0,0	0,0	0,0	0,0	0,0
Mobiliária para Refinanciamento da Dívida	0,0	0,0	0,0	0,0	0,0	0,0	0,0
Contratual para Refinanciamento da Dívida	0,0	0,0	0,0	0,0	0,0	0,0	0,0
Operações de Crédito Externas	0,0	0,0	0,0	0,0	0,0	0,0	0,0
Mobiliária para Refinanciamento da Dívida	0,0	0,0	0,0	0,0	0,0	0,0	0,0
Contratual para Refinanciamento da Dívida	0,0	0,0	0,0	0,0	0,0	0,0	0,0
SUBTOTAL COM REFINANCIAMENTO (V) = (III+IV)	68.299.200,0	68.699.586,2	9.926.619,3	14,4	57.527.436,3	83,7	11.172.149,9
DEFICIT							0,0
TOTAL (VII) = (V+VI)	68.299.200,0	68.699.586,2	9.926.619,3	14,4	57.527.436,3	83,7	11.172.149,9
SALDO DE EXERCÍCIOS ANTERIORES (p) Créditos adicionais)							0,0
Superavit Financeiro							0,0
Reabertura de Créditos Adicionais							0,0
Recursos Arrecadados em Exercícios Anteriores - RPPS							0,0


Continua (1/3)


SIGFIS - Versão 2018


Data de Emissão: 29/11/2018 13:44h

Anexo 1 do RREO


Rogério Corrêa Lima
Coordenador Geral de Contabilidade
Portaria nº 019/2017
Contador CRC-RJ 92.077/00


Edgard Ribeyro Rezende Filho
Secretário Municipal de
Fazenda e Planejamento
Portaria GP nº 003/2017
Mat. 155047-1


Eduardo Estanislau Gama
Controlador e Auditor Interno
Portaria GP nº 004/2017
Mat. 1185-1



Severiano Antônio dos Santos Rezende
Prefeito Municipal
CPF nº 771.174.337-87
Mat. 1302-1





RECEITAS INTRA-ORÇAMENTÁRIAS	PREVISÃO INICIAL	PREVISÃO ATUALIZADA (a)	RECEITAS REALIZADAS				SALDO A REALIZAR (a-c)
			No Bimestre (b)	% (b/a)	Até 10/2018 (c)	% (c/a)	
RECEITAS CORRENTES	3.615.600,0	3.615.600,0	358.163,0	9,9	3.334.763,6	92,2	280.836,4
Impostos	0,0	0,0	0,0	0,0	0,0	0,0	0,0
Taxas	0,0	0,0	0,0	0,0	0,0	0,0	0,0
Contribuição de Melhoria	0,0	0,0	0,0	0,0	0,0	0,0	0,0
CONTRIBUIÇÕES	3.615.600,0	3.615.600,0	358.163,0	9,9	3.334.763,6	92,2	280.836,4
Contribuições Sociais	3.615.600,0	3.615.600,0	358.163,0	9,9	3.334.763,6	92,2	280.836,4
Contribuições Econômicas	0,0	0,0	0,0	0,0	0,0	0,0	0,0
Contr. Custeio do Serv. de Ilum. Públ.	0,0	0,0	0,0	0,0	0,0	0,0	0,0
RECEITA PATRIMONIAL	0,0	0,0	0,0	0,0	0,0	0,0	0,0
Exploração do Patrimônio Imobiliário do Estado	0,0	0,0	0,0	0,0	0,0	0,0	0,0
Valores Mobiliários	0,0	0,0	0,0	0,0	0,0	0,0	0,0
Demais Receitas Patrimoniais	0,0	0,0	0,0	0,0	0,0	0,0	0,0
RECEITA INDUSTRIAL	0,0	0,0	0,0	0,0	0,0	0,0	0,0
RECEITA DE SERVIÇOS	0,0	0,0	0,0	0,0	0,0	0,0	0,0
Serviços Adm. e Comerciais Gerais	0,0	0,0	0,0	0,0	0,0	0,0	0,0
Serviços Ref. à Navegação e ao Transporte	0,0	0,0	0,0	0,0	0,0	0,0	0,0
Outros Serviços	0,0	0,0	0,0	0,0	0,0	0,0	0,0
OUTRAS RECEITAS CORRENTES	0,0	0,0	0,0	0,0	0,0	0,0	0,0
Multas Adm., Contratuais e Judiciais	0,0	0,0	0,0	0,0	0,0	0,0	0,0
Indenizações, Restituições e Ressarcimentos	0,0	0,0	0,0	0,0	0,0	0,0	0,0
Demais Receitas Correntes	0,0	0,0	0,0	0,0	0,0	0,0	0,0
RECEITAS DE CAPITAL	0,0	0,0	0,0	0,0	0,0	0,0	0,0
ALIENAÇÃO DE BENS	0,0	0,0	0,0	0,0	0,0	0,0	0,0
Alienação de Bens Móveis	0,0	0,0	0,0	0,0	0,0	0,0	0,0
Alienação de Bens Imóveis	0,0	0,0	0,0	0,0	0,0	0,0	0,0
Alienação de Bens Intangíveis	0,0	0,0	0,0	0,0	0,0	0,0	0,0
OUTRAS RECEITAS DE CAPITAL	0,0	0,0	0,0	0,0	0,0	0,0	0,0
Integralização do Capital Social	0,0	0,0	0,0	0,0	0,0	0,0	0,0
Demais Receitas de Capital	0,0	0,0	0,0	0,0	0,0	0,0	0,0
TOTAL	3.615.600,0	3.615.600,0	358.163,0	9,9	3.334.763,6	92,2	280.836,4


Fonte : Coordenadoria Geral de Contabilidade

Continua (2/3)


Rogério Corrêa Lima
Coordenador Geral de Contabilidade
Portaria nº 019/2017
Contador CRC-RJ 92.077/00


Edgard Ribeiro Rezende Filho
Secretário Municipal de
Fazenda e Planejamento
Portaria GP nº 003/2017
Mat. 155047-1


Eduardo Estanislau Gama
Controlador e Auditor Interno
Portaria GP nº 004/2017
Mat. 1185-1


Severiano Antônio dos Santos Rezende
Prefeito Municipal
CPF nº 771.174.337-87
Mat.: 1202-1



MUNICÍPIO DE NATIVIDADE
RELATÓRIO RESUMIDO DA EXECUÇÃO ORÇAMENTÁRIA
BALANÇO ORÇAMENTÁRIO
ORÇAMENTOS FISCAL E DA SEGURIDADE SOCIAL
PERÍODO DE REFERÊNCIA : 5º Bimestre / 2018

Continuação (3/3)

LRF, Art 52, inciso I, Alíneas "a" e "b" do inciso II e §1º - Anexo 1

R\$1,00

DESPESAS	DOTAÇÃO INICIAL (d)	DOTAÇÃO ATUALIZADA (e)	DESPESAS EMPENHADAS		SALDO (g) = (e - f)	DESPESAS LIQUIDADAS		SALDO (i) = (e - h)	DESPESAS PAGAS ATÉ O BIM (j)
			No Bimestre	Até 10/2018 (f)		No Bimestre	Até 10/2018 (h)		
DESPESAS (EXCETO INTRA-ORÇAMENTÁRIAS)	64.862.600,0	71.467.810,1	9.244.505,7	57.094.724,9	14.373.085,2	11.563.450,3	53.205.507,9	18.262.302,2	52.208.179,7
DESPESAS CORRENTES	59.575.400,0	63.863.984,1	8.346.959,1	54.932.000,2	8.931.983,9	11.171.067,1	51.560.176,2	12.303.807,9	50.630.304,0
PESSOAL E ENCARGOS SOCIAIS	34.455.180,0	35.952.422,3	5.837.654,2	30.998.916,3	4.953.506,0	6.433.813,6	30.788.614,8	5.163.807,5	30.723.740,3
JUROS E ENCARGOS DA DÍVIDA	10.500,0	10.500,0	0,0	1.239,7	9.260,3	0,0	1.239,7	9.260,3	1.239,7
OUTRAS DESPESAS CORRENTES	25.109.720,0	27.901.061,9	2.509.304,9	23.931.844,3	3.969.217,6	4.737.253,4	20.770.321,7	7.130.740,2	19.905.324,1
DESPESAS DE CAPITAL	3.216.200,0	5.532.826,0	897.546,6	2.162.724,7	3.370.101,3	392.383,2	1.645.331,7	3.887.494,3	1.577.875,7
INVESTIMENTOS	2.027.200,0	4.138.426,0	580.607,0	776.167,5	3.362.258,5	75.443,6	258.774,6	3.879.651,4	191.318,6
INVERSÕES FINANCEIRAS	0,0	0,0	0,0	0,0	0,0	0,0	0,0	0,0	0,0
AMORTIZAÇÃO DA DÍVIDA	1.189.000,0	1.394.400,0	316.939,6	1.386.557,1	7.842,9	316.939,6	1.386.557,1	7.842,9	1.386.557,1
RESERVA DE CONTINGÊNCIA	2.071.000,0	2.071.000,0	0,0	0,0	2.071.000,0	0,0	0,0	2.071.000,0	0,0
DESPESAS (INTRA-ORÇAMENTÁRIAS) (IX)	3.436.600,0	3.460.200,0	727.284,3	3.033.802,2	426.397,8	731.973,9	3.010.962,4	449.237,6	2.677.109,2
SUBTOTAL DAS DESPESAS (X)=(VIII+IX)	68.299.200,0	74.928.010,1	9.971.790,0	60.128.527,1	14.799.483,0	12.295.424,2	56.216.470,3	18.711.539,8	54.885.288,9
AMORTIZAÇÃO DA DÍVIDA / REFINANC. (XI)	0,0	0,0	0,0	0,0	0,0	0,0	0,0	0,0	0,0
Amortização da Dívida Interna	0,0	0,0	0,0	0,0	0,0	0,0	0,0	0,0	0,0
Dívida Mobiliária	0,0	0,0	0,0	0,0	0,0	0,0	0,0	0,0	0,0
Outras Dívidas	0,0	0,0	0,0	0,0	0,0	0,0	0,0	0,0	0,0
Amortização da Dívida Externa	0,0	0,0	0,0	0,0	0,0	0,0	0,0	0,0	0,0
Dívida Mobiliária	0,0	0,0	0,0	0,0	0,0	0,0	0,0	0,0	0,0
Outras Dívidas	0,0	0,0	0,0	0,0	0,0	0,0	0,0	0,0	0,0
SUBTOTAL COM REFINANCIAMENTO (XII)=(X+XI)	68.299.200,0	74.928.010,1	9.971.790,0	60.128.527,1	14.799.483,0	12.295.424,2	56.216.470,3	18.711.539,8	54.885.288,9
SUPERÁVIT (XIII)					0,0		1.310.966,0		2.642.147,4
TOTAL (XIV)=(XII+XIII)				60.128.527,1			57.527.436,3		57.527.436,3
RESERVA DO RPPS	0,0	0,0	0,0	0,0	0,0	0,0	0,0	0,0	0,0


DESPESAS INTRA-ORÇAMENTÁRIAS	DOTAÇÃO INICIAL (d)	DOTAÇÃO ATUALIZADA (e)	DESPESAS EMPENHADAS		SALDO (g) = (e - f)	DESPESAS LIQUIDADAS		SALDO (i) = (e - h)	DESPESAS PAGAS ATÉ O BIM (j)
			No Bimestre	Até 10/2018 (f)		No Bimestre	Até 10/2018 (h)		
DESPESAS CORRENTES	3.436.600,0	3.460.200,0	727.284,3	3.033.802,2	426.397,8	731.973,9	3.010.962,4	449.237,6	2.677.109,2
PESSOAL E ENCARGOS SOCIAIS	3.350.600,0	3.190.955,0	565.887,2	2.764.935,4	426.019,6	570.576,8	2.742.095,6	448.859,4	2.414.131,8
JUROS E ENCARGOS DA DÍVIDA	0,0	0,0	0,0	0,0	0,0	0,0	0,0	0,0	0,0
OUTRAS DESPESAS CORRENTES	86.000,0	269.245,0	161.397,1	268.866,8	378,2	161.397,1	268.866,8	378,2	262.977,4
DESPESAS DE CAPITAL	0,0	0,0	0,0	0,0	0,0	0,0	0,0	0,0	0,0
INVESTIMENTOS	0,0	0,0	0,0	0,0	0,0	0,0	0,0	0,0	0,0
INVERSÕES FINANCEIRAS	0,0	0,0	0,0	0,0	0,0	0,0	0,0	0,0	0,0
AMORTIZAÇÃO DA DÍVIDA	0,0	0,0	0,0	0,0	0,0	0,0	0,0	0,0	0,0
TOTAL	3.436.600,0	3.460.200,0	727.284,3	3.033.802,2	426.397,8	731.973,9	3.010.962,4	449.237,6	2.677.109,2


Fonte : Coordenadoria Geral de Contabilidade


SIGFIS - Versão 2018


Data de Emissão: 29/11/2018 13:44h

Anexo 1 do RREO


Rogério Corrêa Lima
Coordenador Geral de Contabilidade
Portaria nº 019/2017
Contador CRC-RJ 92.077/00


Edgard Ribeiro Rezende Filho
Secretário Municipal de
Fazenda e Planejamento
Portaria GP nº 003/2017
Mat. 155047-1


Eduardo Estanislau Gama
Controlador e Auditor Interno
Portaria GP nº 004/2017
Mat. 1185-1


Severiano Antônio dos Santos Rezende
Prefeito Municipal
CPF nº 771.174.337-87
Mat. 1202-1



MUNICÍPIO DE NATIVIDADE
RELATÓRIO RESUMIDO DA EXECUÇÃO ORÇAMENTÁRIA
DEMONSTRATIVO DA EXECUÇÃO DAS DESPESAS POR FUNÇÃO / SUBFUNÇÃO
ORÇAMENTOS FISCAL E DA SEGURIDADE SOCIAL
PERÍODO DE REFERÊNCIA : 5º Bimestre / 2018

RREO - Anexo 2 (LRF, Art. 52, Inciso II, alínea "c")

R\$1,00

FUNÇÃO / SUBFUNÇÃO	DOTAÇÃO INICIAL	DOTAÇÃO ATUALIZADA (a)	DESPESAS EMPENHADAS			SALDO (c) = (a-b)	DESPESAS LIQUIDADAS			SALDO (e) = (a-d)	
			No Bimestre	Até 10/2018 (b)	% (b/total b)		No Bimestre	Até 10/2018 (d)	% (d/total d)		
DESPESAS (EXCETO INTRA-ORÇAMENTÁRIAS) (I)	64.862.600,0	71.467.810,1	9.244.505,8	57.094.724,8	95,0	14.373.085,2	11.563.450,3	53.205.507,8	94,6	18.262.302,2	0,0
Legislativa	2.888.000,0	2.888.000,0	297.708,7	2.135.174,7	3,6	752.825,3	374.145,0	1.948.919,6	3,5	939.080,4	
Ação Legislativa	2.888.000,0	2.888.000,0	297.708,7	2.135.174,7	3,6	752.825,3	374.145,0	1.948.919,6	3,5	939.080,4	
Administração	8.350.200,0	8.968.816,6	1.202.899,1	7.941.896,6	13,2	1.026.919,9	1.388.453,0	7.574.951,5	13,5	1.393.865,0	
Defesa do Inter. Públ. no Proc. Judic.	450.200,0	391.400,0	53.900,0	333.680,0	0,6	57.720,0	53.900,0	333.680,0	0,6	57.720,0	
Planejamento e Orçamento	215.000,0	93.700,0	12.478,5	76.964,4	0,1	16.735,6	12.478,5	76.964,4	0,1	16.735,6	
Administração Geral	5.980.100,0	7.075.066,6	916.783,0	6.286.925,7	10,5	788.140,8	1.094.662,9	5.940.537,2	10,6	1.134.529,4	
Administração Financeira	15.700,0	4.700,0	0,0	0,0	0,0	4.700,0	0,0	0,0	0,0	4.700,0	
Controle Interno	429.400,0	368.830,0	53.542,9	269.503,3	0,4	99.326,7	53.542,9	269.503,3	0,5	99.326,7	
Formação de Recursos Humanos	61.300,0	34.380,0	3.322,3	28.872,7	0,0	5.507,3	3.322,3	17.872,7	0,0	16.507,3	
Administração de Receitas	701.500,0	490.170,0	89.855,2	458.395,4	0,8	31.774,6	89.855,2	458.395,4	0,8	31.774,6	
Assistência ao Idoso	72.000,0	51.000,0	0,0	48.000,0	0,1	3.000,0	8.000,0	40.000,0	0,1	11.000,0	
Turismo	425.000,0	459.570,0	72.927,2	439.555,2	0,7	20.014,8	72.691,3	437.998,7	0,8	21.571,3	
Defesa Nacional	1.957.600,0	1.887.510,0	329.432,3	1.681.269,1	2,8	206.240,9	334.063,1	1.676.940,7	3,0	210.569,3	
Defesa Civil	1.957.600,0	1.887.510,0	329.432,3	1.681.269,1	2,8	206.240,9	334.063,1	1.676.940,7	3,0	210.569,3	
Assistência Social	1.407.800,0	1.381.300,0	145.972,5	798.044,5	1,3	583.255,5	192.347,6	696.331,7	1,2	684.968,3	
Assistência ao Idoso	10.000,0	2,0	0,0	0,0	0,0	2,0	0,0	0,0	0,0	2,0	
Assistência ao Portador de Deficiência	355.000,0	95.010,0	0,0	94.338,0	0,2	672,0	13.620,0	73.357,5	0,1	21.652,5	
Assistência à Criança e ao Adolescente	106.800,0	247.194,0	57.173,4	203.102,1	0,3	44.091,9	55.157,2	200.543,1	0,4	46.650,9	
Assistência Comunitária	936.000,0	1.039.094,0	88.799,1	500.604,5	0,8	538.489,6	123.570,4	422.431,2	0,8	616.662,8	
Previdência Social	6.873.400,0	7.904.638,9	1.031.238,9	7.764.638,9	12,9	140.000,0	1.530.496,5	7.714.735,8	13,7	189.903,0	
Previdência do Regime Estatutário	6.873.400,0	7.904.638,9	1.031.238,9	7.764.638,9	12,9	140.000,0	1.530.496,5	7.714.735,8	13,7	189.903,0	
Saúde	17.178.600,0	21.813.601,0	2.177.972,0	17.234.009,3	28,7	4.579.591,7	3.139.187,8	15.415.787,5	27,4	6.397.813,6	
Administração Geral	518.500,0	3.864.200,0	386.379,2	3.754.269,7	6,2	109.930,3	777.244,7	3.338.064,7	5,9	526.135,3	
Atenção Básica	8.934.200,0	9.460.931,0	1.475.492,1	5.931.257,7	9,9	3.529.673,4	1.123.829,0	5.453.304,9	9,7	4.007.626,2	
Assistência Hospitalar e Ambulatorial	7.296.200,0	8.282.270,0	269.554,6	7.379.320,0	12,3	902.950,0	1.197.395,4	6.470.738,4	11,5	1.811.531,6	
Suporte Profilático e Terapêutico	20.000,0	11.000,0	0,0	0,0	0,0	11.000,0	0,0	0,0	0,0	11.000,0	
Vigilância Sanitária	234.700,0	89.700,0	19.145,2	74.999,9	0,1	14.700,1	13.317,8	59.517,5	0,1	30.182,6	
Vigilância Epidemiológica	155.000,0	100.500,0	27.401,0	94.162,0	0,2	6.338,0	27.401,0	94.162,0	0,2	6.338,0	
Saneamento Básico Urbano	20.000,0	5.000,0	0,0	0,0	0,0	5.000,0	0,0	0,0	0,0	5.000,0	
Educação	13.236.700,0	13.597.733,6	2.115.667,4	10.116.639,6	16,8	3.481.093,9	2.037.143,3	9.664.778,5	17,2	3.932.955,1	
Administração Geral	368.300,0	209.858,0	64.424,5	180.121,0	0,3	29.737,0	61.338,7	155.068,6	0,3	54.789,4	
Ensino Fundamental	9.070.500,0	10.080.946,5	1.661.905,8	7.562.011,2	12,6	2.518.935,3	1.616.514,0	7.224.459,0	12,9	2.856.487,5	
Ensino Superior	382.900,0	211.540,0	72.000,0	177.000,0	0,3	34.540,0	18.000,0	123.000,0	0,2	88.540,0	
Educação Infantil	3.077.500,0	2.815.699,1	317.337,2	2.056.481,3	3,4	759.217,8	317.786,2	2.056.481,3	3,7	759.217,8	
Educação de Jovens e Adultos	45.500,0	42.510,0	0,0	0,0	0,0	42.510,0	0,0	0,0	0,0	42.510,0	
Educação Especial	292.000,0	237.180,0	0,0	141.026,2	0,2	96.153,8	23.504,4	105.769,6	0,2	131.410,4	

SIGFIS - Versão 2018

Data de Emissão: 29/11/2018 13:44h

Anexo II do RREO

Rogério Corrêa Lima
Coordenador Geral de Contabilidade
Portaria nº 019/2017
Contador CRC-RJ 92.077/00

Edgard Ribeiro Rezende Filho
Secretário Municipal de
Fazenda e Planejamento
Portaria GP nº 003/2017
Mat. 155047-1

Eduardo Estanislau Gama
Controlador e Auditor Interno
Portaria GP nº 004/2017
Mat. 1185-1

Severiano Antônio dos Santos Rezende
Prefeito Municipal
CPF nº 771.174.337-87
Mat. 1202-1



MUNICÍPIO DE NATIVIDADE
RELATÓRIO RESUMIDO DA EXECUÇÃO ORÇAMENTÁRIA
DEMONSTRATIVO DA EXECUÇÃO DAS DESPESAS POR FUNÇÃO / SUBFUNÇÃO
ORÇAMENTOS FISCAL E DA SEGURIDADE SOCIAL
PERÍODO DE REFERÊNCIA : 5º Bimestre / 2018

RREO - Anexo 2 (LRF, Art. 52, Inciso II, alínea "c")

R\$1,00

FUNÇÃO / SUBFUNÇÃO	DOTAÇÃO INICIAL	DOTAÇÃO ATUALIZADA (a)	DESPESAS EMPENHADAS			SALDO (c) = (a-b)	DESPESAS LIQUIDADAS			SALDO (e) = (a-d)
			No Bimestre	Até 10/2018 (b)	% (b/total b)		No Bimestre	Até 10/2018 (d)	% (d/total d)	
Cultura	181.100,0	28.770,0	0,0	0,0	0,0	28.770,0	0,0	0,0	0,0	28.770,0
Difusão Cultural	181.100,0	28.770,0	0,0	0,0	0,0	28.770,0	0,0	0,0	0,0	28.770,0
Urbanismo	3.903.400,0	6.082.750,4	598.599,6	4.965.061,0	8,3	1.117.689,3	998.365,4	4.343.158,6	7,7	1.739.591,8
Administração Geral	597.300,0	601.700,0	93.157,7	559.905,4	0,9	41.794,6	106.212,2	545.594,0	1,0	56.106,0
Serviços Urbanos	3.306.100,0	5.481.050,4	505.442,0	4.405.155,6	7,3	1.075.894,7	892.153,3	3.797.564,5	6,8	1.683.485,9
Habitação	61.000,0	100,0	0,0	0,0	0,0	100,0	0,0	0,0	0,0	100,0
Habitação Urbana	61.000,0	100,0	0,0	0,0	0,0	100,0	0,0	0,0	0,0	100,0
Gestão Ambiental	1.105.500,0	683.586,2	53.950,3	606.363,3	1,0	77.223,0	94.437,1	344.722,9	0,6	338.863,3
Preservação e Conservação Ambiental	1.105.500,0	683.586,2	53.950,3	606.363,3	1,0	77.223,0	94.437,1	344.722,9	0,6	338.863,3
Ciência e Tecnologia	36.000,0	2.000,0	0,0	0,0	0,0	2.000,0	0,0	0,0	0,0	2.000,0
Desenv. Tecnológico e Engenharia	36.000,0	2.000,0	0,0	0,0	0,0	2.000,0	0,0	0,0	0,0	2.000,0
Agricultura	1.464.900,0	662.813,5	113.693,5	514.327,7	0,9	148.485,7	119.392,1	495.848,5	0,9	166.965,0
Administração Geral	729.900,0	661.630,0	113.693,5	514.327,7	0,9	147.302,3	119.392,1	495.848,5	0,9	165.781,5
Promoção da Produção Agropecuária	735.000,0	1.183,4	0,0	0,0	0,0	1.183,4	0,0	0,0	0,0	1.183,4
Comércio e Serviços	785.000,0	384.200,0	31.902,6	321.747,0	0,5	62.453,0	196.370,6	321.747,0	0,6	62.453,0
Turismo	785.000,0	384.200,0	31.902,6	321.747,0	0,5	62.453,0	196.370,6	321.747,0	0,6	62.453,0
Transporte	1.242.000,0	438.710,0	85.422,4	421.923,7	0,7	16.786,3	88.942,9	419.067,7	0,7	19.642,3
Serviços Urbanos	800.000,0	3.200,0	0,0	607,7	0,0	2.592,3	0,0	607,7	0,0	2.592,3
Transporte Rodoviário	442.000,0	435.510,0	85.422,4	421.316,0	0,7	14.194,0	88.942,9	418.460,0	0,7	17.050,0
Desporto e Lazer	379.300,0	104.810,0	12.948,6	40.368,3	0,1	64.441,7	19.102,1	39.072,7	0,1	65.737,3
Desporto Comunitário	379.300,0	104.810,0	12.948,6	40.368,3	0,1	64.441,7	19.102,1	39.072,7	0,1	65.737,3
Encargos especiais	1.741.100,0	2.567.470,0	1.047.187,7	2.553.261,2	4,2	14.208,8	1.051.003,7	2.549.445,2	4,5	18.024,8
Administração Financeira	1.741.100,0	2.567.470,0	1.047.187,7	2.553.261,2	4,2	14.208,8	1.051.003,7	2.549.445,2	4,5	18.024,8
Reserva de Contingência	2.071.000,0	2.071.000,0	0,0	0,0	0,0	2.071.000,0	0,0	0,0	0,0	2.071.000,0
Reserva de Contingência	2.071.000,0	2.071.000,0	0,0	0,0	0,0	2.071.000,0	0,0	0,0	0,0	2.071.000,0
DESPESAS (INTRA-ORÇAMENTÁRIAS) (II)	3.436.600,0	3.460.200,0	727.284,2	3.033.802,2	5,0	426.397,8	731.973,9	3.010.962,4	5,4	449.237,6
TOTAL (III) = (I + II)	68.299.200,0	74.928.010,1	9.971.790,0	60.128.527,1	100,00	14.799.483,0	12.295.424,2	56.216.470,3	100,00	18.711.539,8

FUNÇÃO / SUBFUNÇÃO	DOTAÇÃO INICIAL	DOTAÇÃO ATUALIZADA (a)	DESPESAS EMPENHADAS			SALDO (c) = (a-b)	DESPESAS LIQUIDADAS			SALDO (e) = (a-d)
			No Bimestre	Até 10/2018 (b)	% (b/total b)		No Bimestre	Até 10/2018 (d)	% (d/total d)	
DESPESAS (INTRA-ORÇAMENTÁRIAS)	3.436.600,0	3.460.200,0	727.284,2	3.033.802,2	5,0	426.397,8	731.973,9	3.010.962,4	5,4	449.237,6
Legislativa	85.000,0	85.000,0	0,0	50.000,0	0,1	35.000,0	4.689,6	27.160,2	0,0	57.839,8
Ação Legislativa	85.000,0	85.000,0	0,0	50.000,0	0,1	35.000,0	4.689,6	27.160,2	0,0	57.839,8
Administração	927.300,0	1.063.785,0	244.049,7	1.014.623,5	1,7	49.161,5	244.049,7	1.014.623,5	1,8	49.161,5
Defesa do Inter. Públ. no Proc. Judic.	20.000,0	100,0	0,0	0,0	0,0	100,0	0,0	0,0	0,0	100,0
Administração Geral	883.100,0	1.061.485,0	244.049,7	1.014.623,5	1,7	46.861,5	244.049,7	1.014.623,5	1,8	46.861,5
Controle Interno	20.000,0	1.000,0	0,0	0,0	0,0	1.000,0	0,0	0,0	0,0	1.000,0
Turismo	4.200,0	1.200,0	0,0	0,0	0,0	1.200,0	0,0	0,0	0,0	1.200,0

SIGFIS - Versão 2018

Data de Emissão: 29/11/2018 13:44h

Anexo II do RREO

Rogério Corrêa Lima
Coordenador Geral de Contabilidade
Portaria nº 019/2017
Contador CRC-RJ 92.077/00

Edgard Ribeiro Rezende Filho
Secretário Municipal de
Fazenda e Planejamento
Portaria GP nº 003/2017
Mat. 155047-1

Eduardo Estanislau Gama
Controlador e Auditor Interno
Portaria GP nº 004/2017
Mat. 1185-1

Severiano Antônio dos Santos Rezende
Prefeito Municipal
CPF nº 771.174.337-87
Mat. 1202-1



MUNICÍPIO DE NATIVIDADE
RELATÓRIO RESUMIDO DA EXECUÇÃO ORÇAMENTÁRIA
DEMONSTRATIVO DA EXECUÇÃO DAS DESPESAS POR FUNÇÃO / SUBFUNÇÃO
ORÇAMENTOS FISCAL E DA SEGURIDADE SOCIAL
PERÍODO DE REFERÊNCIA : 5º Bimestre / 2018

RREO - Anexo 2 (LRF, Art. 52, Inciso II, alínea "c")


R\$1,00


FUNÇÃO / SUBFUNÇÃO	DOTAÇÃO INICIAL	DOTAÇÃO ATUALIZADA (a)	DESPESAS EMPENHADAS			SALDO (c) = (a-b)	DESPESAS LIQUIDADAS			SALDO (e) = (a-d)
			No Bimestre	Até 10/2018 (b)	% (b/total b)		No Bimestre	Até 10/2018 (d)	% (d/total d)	
Saúde	471.000,0	420.200,0	84.839,3	408.416,3	0,7	11.783,7	84.839,3	408.416,3	0,7	11.783,7
Administração Geral	10.000,0	87.000,0	25.704,6	81.959,4	0,1	5.040,6	25.704,6	81.959,4	0,1	5.040,6
Atenção Básica	460.000,0	222.700,0	35.196,0	221.919,5	0,4	780,5	35.196,0	221.919,5	0,4	780,5
Assistência Hospitalar e Ambulatorial	1.000,0	93.000,0	19.215,4	90.218,2	0,2	2.781,8	19.215,4	90.218,2	0,2	2.781,8
Vigilância Sanitária	0,0	17.500,0	4.723,2	14.319,2	0,0	3.180,8	4.723,2	14.319,2	0,0	3.180,8
Educação	1.867.300,0	1.621.970,0	236.998,2	1.291.895,7	2,1	330.074,3	236.998,2	1.291.895,7	2,3	330.074,3
Ensino Fundamental	1.520.000,0	1.165.450,0	182.605,7	942.097,2	1,6	223.352,8	182.605,7	942.097,2	1,7	223.352,8
Educação Infantil	347.300,0	456.520,0	54.392,5	349.798,4	0,6	106.721,6	54.392,5	349.798,4	0,6	106.721,6
Encargos especiais	86.000,0	269.245,0	161.397,1	268.866,8	0,4	378,2	161.397,1	268.866,8	0,5	378,2
Administração Financeira	86.000,0	269.245,0	161.397,1	268.866,8	0,4	378,2	161.397,1	268.866,8	0,5	378,2


SIGFIS - Versão 2018


Data de Emissão: 29/11/2018 13:44h

Anexo II do RREO


Rogério Corrêa Lima
Coordenador Geral de Contabilidade
Portaria nº 019/2017
Contador CRC-RJ 92.077/00


Edgard Ribeiro Rezende Filho
Secretário Municipal de
Fazenda e Planejamento
Portaria GP nº 003/2017
Mat. 155047-1


Eduardo Estanislau Gama
Controlador e Auditor Interno
Portaria GP nº 004/2017
Mat. 1185-1


Severiano Antônio dos Santos Rezende
Prefeito Municipal
CPF nº 771.174.337-87
Mat.: 1202-1



MUNICÍPIO DE NATIVIDADE
RELATÓRIO RESUMIDO DA EXECUÇÃO ORÇAMENTÁRIA
DEMONSTRATIVO DAS RECEITAS E DESPESAS COM MANUTENÇÃO E DESENVOLVIMENTO DO ENSINO

ORÇAMENTOS FISCAL E DA SEGURIDADE SOCIAL
PERÍODO DE REFERÊNCIA : 5º Bimestre / 2018

LEI 9.394/96, art 72 - Anexo 8

R\$1.00

RECEITA RESULTANTE DE IMPOSTOS (caput do art. 212 da Constituição)	PREVISÃO INICIAL	PREVISÃO ATUALIZADA (a)	RECEITAS REALIZADAS	
			Até 5º Bim/2018 (b)	% (b/a)
1-RECEITAS DE IMPOSTOS	2.346.240,0	2.346.240,0	2.192.272,7	93,44
1.1-Receita Resultante do Imposto sobre a Propriedade Predial e Territorial Urbana - IPTU	603.000,0	603.000,0	675.270,9	111,99
1.1.1-Imposto sobre a Propriedade Predial e Territorial Urbana - IPTU	420.000,0	420.000,0	478.496,8	113,93
1.1.2-Multas, Juros de Mora, Dívida Ativa e Outros Encargos do IPTU	183.000,0	183.000,0	196.774,1	107,53
1.2-Receita Resultante do Imposto sobre Transmissão Inter Vivos - ITBI	234.200,0	234.200,0	228.236,8	97,45
1.2.1-Imposto sobre Transmissão Inter Vivos - ITBI	234.200,0	234.200,0	228.236,8	97,45
1.2.2-Dívida Ativa e Outros Encargos do ITBI	0,0	0,0	0,0	0,00
1.3-Receita Resultante do Imposto sobre Serviços de Qualquer Natureza - ISS	959.040,0	959.040,0	673.021,2	70,18
1.3.1-Imposto sobre Serviços de Qualquer Natureza - ISS	920.600,0	920.600,0	634.188,5	68,89
1.3.2-Multas, Juros de Mora e Outros Encargos do ISS	38.440,0	38.440,0	38.832,7	101,02
1.4-Receita Resultante do Imposto sobre Imposto de Renda Retido na Fonte - IRRF	550.000,0	550.000,0	615.743,8	111,95
1.4.1-Imposto de Renda Retido na Fonte - IRRF	550.000,0	550.000,0	613.668,5	111,58
1.4.2-Multas, Juros, de Mora e Outros Encargos do IRRF	0,0	0,0	2.075,3	0,00
1.5-Receita Resultante do Imposto Territorial Rural - ITR (CF. art 153, §4º, III)	0,0	0,0	0,0	0,00
1.5.1-ITR	0,0	0,0	0,0	0,00
1.5.2-Multas, Juros de Mora e Outros Encargos do ITR	0,0	0,0	0,0	0,00
2-RECEITAS DE TRANSFERÊNCIAS CONSTITUCIONAIS E LEGAIS	33.350.200,0	33.350.200,0	27.341.117,8	81,98
2.1-Cota-Parte FPM	13.400.000,0	13.400.000,0	9.772.444,8	72,93
2.1.1-Parcela referente à CF art. 159, I, alínea b	13.000.000,0	13.000.000,0	9.277.354,9	71,36
2.1.2-Parcela referente à CF art. 159, I, alínea d	200.000,0	200.000,0	0,0	0,00
2.1.3-Parcela referente à CF art. 159, I, alínea e	200.000,0	200.000,0	495.089,9	247,54
2.2-Cota-Parte ICMS	18.644.200,0	18.644.200,0	16.221.100,3	87,00
2.3-ICMS-Desoneração - L.C. nº87/1996	60.000,0	60.000,0	49.919,9	83,20
2.4-Cota-Parte IPI-Exportação	370.000,0	370.000,0	391.383,3	105,78
2.5-Cota-Parte ITR	6.000,0	6.000,0	25.429,3	423,82
2.6-Cota-Parte IPVA	870.000,0	870.000,0	880.840,2	101,25
2.7-Cota-Parte IOF-Ouro	0,0	0,0	0,0	0,00
3-TOTAL DA RECEITA BRUTA DE IMPOSTOS (1 + 2)	35.696.440,0	35.696.440,0	29.533.390,5	82,73

Rogério Corrêa Lima
Coordenador Geral de Contabilidade
Portaria nº 019/2017
Contador CRC-RJ 92.077/00

Edgard Ribeiro Rezende Filho
Secretário Municipal de
Fazenda e Planejamento
Portaria GP nº 003/2017
Mat. 155047-1

Eduardo Estanislau Gama
Controlador e Auditor Interno
Portaria GP nº 004/2017
Mat. 1185-1

Severiano Antônio dos Santos Rezende
Prefeito Municipal
CPF nº 771.174.337-87
Mat.: 1302-1



MUNICÍPIO DE NATIVIDADE
RELATÓRIO RESUMIDO DA EXECUÇÃO ORÇAMENTÁRIA
DEMONSTRATIVO DAS RECEITAS E DESPESAS COM MANUTENÇÃO E DESENVOLVIMENTO DO ENSINO
DEMONSTRATIVO DAS RECEITAS E DESPESAS COM MANUTENÇÃO E DESENVOLVIMENTO DO ENSINO
ORÇAMENTOS FISCAL E DA SEGURIDADE SOCIAL
PERÍODO DE REFERÊNCIA : 5º Bimestre / 2018

LEI 9.394/96, art 72 - Anexo 8

R\$1,00

RECEITAS ADICIONAIS PARA FINANCIAMENTO DO ENSINO	PREVISÃO INICIAL	PREVISÃO ATUALIZADA (a)	RECEITAS REALIZADAS	
			Até 5º Bim/2018 (b)	% (b/a)
4-RECEITA DA APLIC. FINANC. DE OUTROS RECURSOS VINC. AO ENSINO	39.000,0	39.000,0	6.796,1	17,43
5-RECEITA DE TRANSFERÊNCIAS DO FNDE	1.962.900,0	1.962.900,0	1.196.512,6	60,96
5.1-Transferências do Salário-Educação	985.100,0	985.100,0	699.113,6	70,97
5.2-Transferências Diretas - PDDE	22.000,0	22.000,0	0,0	0,00
5.3-Transferências Diretas - PNAE	381.500,0	381.500,0	0,0	0,00
5.4-Transferências Diretas - PNATE	392.500,0	392.500,0	50.813,9	12,95
5.5-Transferências Diretas - FNDE	181.800,0	181.800,0	446.585,1	245,65
5.6-Aplicações Financeiras Recursos do FNDE	0,0	0,0	0,0	0,00
6-RECEITA DE TRANSFERÊNCIAS DE CONVÊNIO	70.000,0	70.000,0	8.882,2	12,69
6.1-Transferências de Convênios	55.000,0	55.000,0	336,5	0,61
6.2-Aplicação Financeira de Recursos de Convênios	15.000,0	15.000,0	8.545,7	56,97
7-RECEITA DE OPERAÇÕES DE CRÉDITO	0,0	0,0	0,0	0,00
8-OUTRAS RECEITAS PARA FINANCIAMENTO DO ENSINO	0,0	0,0	0,0	0,00
9-TOTAL RECEITAS ADICIONAIS PARA FINANCIAMENTO DO ENSINO (4 + 5 + 6 + 7 + 8)	2.071.900,0	2.071.900,0	1.212.190,9	58,51

FUNDEB

RECEITAS DO FUNDEB	PREVISÃO INICIAL	PREVISÃO ATUALIZADA (a)	RECEITAS REALIZADAS	
			Até 5º Bim/2018 (b)	% (b/a)
10-RECEITAS DESTINADAS AO FUNDEB	6.590.040,0	6.590.040,0	5.369.205,4	81,47
10.1-Cota-Parte FPM Destinada ao FUNDEB - (20% de 2.1.1)	2.600.000,0	2.600.000,0	1.855.470,8	71,36
10.2-Cota-Parte ICMS Destinada ao FUNDEB - (20% de 2.2)	3.728.840,0	3.728.840,0	3.244.220,1	87,00
10.3-ICMS-Desoneração Destinada ao FUNDEB - (20% de 2.3)	12.000,0	12.000,0	9.983,9	83,20
10.4-Cota-Parte IPI-Exportação Destinada ao FUNDEB - (20% de 2.4)	74.000,0	74.000,0	78.276,7	105,78
10.5-Cota-Parte ITR ou ITR arrecadado (20% de 1.5 + 2.5)	1.200,0	1.200,0	5.085,8	423,82
10.6-Cota-Parte IPVA Destinada ao FUNDEB - (20% de 2.6)	174.000,0	174.000,0	176.168,1	101,25
11-RECEITAS RECEBIDAS DO FUNDEB	7.121.000,0	7.121.000,0	4.890.330,7	68,67
11.1-Transferências de Recursos do FUNDEB	7.000.000,0	7.000.000,0	4.887.575,6	69,82
11.2-Complementação da União ao FUNDEB	55.000,0	55.000,0	0,0	0,00
11.3-Recursos de Aplicação Financeira dos Recursos FUNDEB	66.000,0	66.000,0	2.755,1	4,17
12-RESULTADO LÍQUIDO DAS TRANSFERÊNCIAS DO FUNDEB (11.1 - 10)	409.960,0	409.960,0	-481.629,8	-117,48

[SE RESULTADO LÍQUIDO DA TRANSFERÊNCIA (12 > 0)] = ACRÉSCIMO RESULTANTE DAS TRANSFERÊNCIAS DO FUNDEB

[SE RESULTADO LÍQUIDO DA TRANSFERÊNCIA (12 > 0)] = DECRÉSCIMO RESULTANTE DAS TRANSFERÊNCIAS DO FUNDEB

DESPESAS DO FUNDEB	DOTAÇÃO INICIAL	DOTAÇÃO ATUALIZADA (d)	DESPESAS EMPENHADAS		DESPESAS LIQUIDADAS	
			Até 5º Bim/2018 (e)	% (f)=(e/d)	Até 5º Bim/2018 (g)	% (h)=(g/d)
13-PAGAMENTO DOS PROFISSIONAIS DO MAGISTÉRIO	6.611.000,0	6.856.350,0	3.408.558,7	49,71	3.408.558,7	49,71
13.1-Com Educação Infantil	2.837.000,0	2.886.170,0	1.322.847,0	45,83	1.322.847,0	45,83
13.2-Com Ensino Fundamental	3.774.000,0	3.970.180,0	2.085.711,7	52,53	2.085.711,7	52,53
14-OUTRAS DESPESAS	250.000,0	6.690,0	2.432.691,9	363,11	2.432.691,9	363,11
14.1-Com Educação Infantil	219.300,0	6.640,0	998.176,5	453,78	998.176,5	453,78
14.2-Com Ensino Fundamental	30.700,0	50,0	1.434.515,4	4639,80	1.434.515,4	4639,80
15-TOTAL DAS DESPESAS DO FUNDEB (13+14)	6.861.000,0	6.863.040,0	5.841.250,6	85,11	5.841.250,6	85,11

DEDUÇÕES PARA FINS DE LIMITE DO FUNDEB PARA PAGAMENTO DOS PROFISSIONAIS DE ENSINO

16-RESTOS A PAGAR INSCRITOS NO EXERCÍCIO SEM DISPONIBILIDADE FINANCEIRA DE RECURSOS DO FUNDEB							0,00
16.1-FUNDEB 60%							0,00
16.2-FUNDEB 40%							0,00
17-DESPESAS CUSTEADAS COM O SUPERÁVIT FINANCEIRO, DO EXERCÍCIO ANTERIOR, DO FUNDEB							0,00
17.1-FUNDEB 60%							0,00
17.2-FUNDEB 40%							0,00
18-TOTAL DE DEDUÇÕES CONSIDERADAS PARA FINS DE LIMITE DO FUNDEB(16+17)							0,00

INDICADORES DO FUNDEB

19-TOTAL DE DESPESAS DO FUNDEB PARA FINS DE LIMITE (15 - 18)							5.841.250,60
19.1-MÍNIMO DE 60% DO FUNDEB NA REMUNERAÇÃO DO MAGISTÉRIO (13-(16.1+17.1))/(11)x100							69,70
19.2-MÁXIMO DE 40% EM DESPESAS COM MDE QUE NÃO REMUNERAÇÃO DO MAGISTÉRIO (14-(16.2+17.2))/(XX)x100							49,74
19.3-MÁXIMO DE 5% NÃO APLICADO NO EXERCÍCIO (100-(19.1+19.2))							-19,44

CONTROLE DA UTILIZAÇÃO DE RECURSOS NO EXERCÍCIO SUBSEQUENTE

20-RECURSOS RECEBIDOS DO FUNDEB EM 2017 QUE NÃO FORAM UTILIZADOS							0,00
21-DESPESAS CUSTEADAS COM O SALDO DO ITEM 20 ATÉ O PRIMEIRO TRIMESTRE DE 2018							0,00

Rogério Corrêa Lima
Coordenador Geral de Contabilidade
Portaria nº 019/2017
Contador CRC-RJ 92.077/00

Edgard Ribeiro Rezende Filho
Secretário Municipal de
Fazenda e Planejamento
Portaria GP nº 003/2017
Mat. 155047-1

Eduardo Estanislau Gama
Controlador e Auditor Interno
Portaria GP nº 004/2017
Mat. 1185-1

Severiano Antônio dos Santos Rezende
Prefeito Municipal
CPF nº 771.174.337-87
Mat. 1202-1



MUNICÍPIO DE NATIVIDADE
RELATÓRIO RESUMIDO DA EXECUÇÃO ORÇAMENTÁRIA
DEMONSTRATIVO DAS RECEITAS E DESPESAS COM MANUTENÇÃO E DESENVOLVIMENTO DO ENSINO

ORÇAMENTOS FISCAL E DA SEGURIDADE SOCIAL
PERÍODO DE REFERÊNCIA : 5º Bimestre / 2018

LEI 9.394/96, art 72 - Anexo 8

R\$1,00

DESPESAS COM AÇÕES TÍPICAS DE MANUTENÇÃO E DESENVOLVIMENTO DO ENSINO	DOTAÇÃO INICIAL	DOTAÇÃO ATUALIZADA (d)	DESPESAS EMPENHADAS		DESPESAS LIQUIDADAS		
			Até 5º Bim/2018 (e)	% (e/d)x100	Até 5º Bim/2018 (f)	% (f/d)x100	
22-EDUCAÇÃO INFANTIL	3.166.700,0	2.966.430,0	2.321.023,5	78,24	2.321.023,5	78,24	
22.1-Despesas Custeadas com Recursos do FUNDEB	3.056.300,0	2.892.810,0	2.321.023,5	80,23	2.321.023,5	80,23	
22.2-Despesas Custeadas com Outros Recursos de Impostos	110.400,0	73.620,0	0,0	0,00	0,0	0,00	
23-ENSINO FUNDAMENTAL	8.853.700,0	9.090.025,8	7.047.294,8	77,53	7.046.916,8	77,52	
23.1-Despesas Custeadas com Recursos do FUNDEB	3.804.700,0	3.970.230,0	3.520.227,1	88,67	3.520.227,1	88,67	
23.2-Despesas Custeadas com Outros Recursos de Impostos	5.049.000,0	5.119.795,8	3.527.067,7	68,89	3.526.689,7	68,88	
24-ENSINO MÉDIO	0,0	0,0	0,0	0,00	0,0	0,00	
25-ENSINO SUPERIOR	267.200,0	139.430,0	105.000,0	75,31	105.000,0	75,31	
26-ENSINO PROFISSIONAL NÃO INTEGRADO AO ENSINO REGULAR	0,0	0,0	0,0	0,00	0,0	0,00	
27-OUTRAS	20.000,0	40,0	0,0	0,00	0,0	0,00	
28-TOTAL DESPESAS C/AÇÕES TÍPICAS DE MDE(23+24+25+26+27+28)	12.307.600,0	12.195.925,8	9.473.318,3	77,68	9.472.940,3	77,67	
DEDUÇÕES CONSIDERADAS PARA FINS DE LIMITE CONSTITUCIONAL						VALOR	
29-RESULTADO LÍQUIDO DAS TRANSFERÊNCIAS DO FUNDEB = (12)						-481.629,80	
30-DESPESAS CUSTEADAS COM A COMPLEMENTAÇÃO DO FUNDEB NO EXERCÍCIO						0,00	
32-DESPESAS CUSTEADAS COM O SUPERÁVIT FINANCEIRO DO FUNDEB DO EXERCÍCIO ANTERIOR						0,00	
33-DESPESAS CUSTEADAS COM O SUPERÁVIT FINANCEIRO DE OUTROS RECURSOS DE IMPOSTOS, DO EXERCÍCIO ANTERIOR						0,00	
34-RESTOS A PAGAR INSCRITOS NO EXERCÍCIO SEM DISPONIBILIDADE FINANCEIRA DE RECURSOS DE IMPOSTOS VINCULADOS AO ENSINO						0,00	
35-CANCELAMENTO,NO EXERCÍCIO, DE RESTOS A PAGAR INSCRITOS COM DISPONIBILIDADE FINANCEIRA DE RECURSOS DE IMPOSTOS VINCULADOS AO ENSINO = (45g)						0,00	
36-TOTAL DAS DEDUÇÕES CONSIDERADAS PARA FINS DE LIMITES CONSTITUCIONAIS (29+30+32+33+34+35)						-481.629,80	
37-TOTAL DAS DESPESAS PARA FINS DE LIMITE (22+23)-36						9.849.570,10	
38-MÍNIMO DE 25% DAS RECEITAS RESULTANTES DE IMPOSTOS NA MANUTENÇÃO E DESENVOLVIMENTO DO ENSINO [(38)/(3)]X100%						33,35	

OUTRAS INFORMAÇÕES PARA CONTROLE

OUTRAS DESPESAS CUSTEADAS COM RECEITAS ADICIONAIS PARA FINANCIAMENTO DO ENSINO	DOTAÇÃO INICIAL	DOTAÇÃO ATUALIZADA (d)	DESPESAS EMPENHADAS		DESPESAS LIQUIDADAS	
			Até 5º Bim/2018 (e)	% (f)=(e/d)	Até 5º Bim/2018 (g)	(h)=(g/d)
39-DESPESAS CUSTEADAS C/APLIC. FIN. EM OUTROS RECURSOS DE IMPOSTOS VINC. AO ENSINO	0,0	0,0	0,0	0,00	0,0	0,00
40-DESPESAS CUSTEADAS COM A CONTRIBUIÇÃO DO SALÁRIO-EDUCAÇÃO	990.100,0	1.365.625,0	1.052.828,9	77,10	785.590,5	57,53
41-DESPESAS CUSTEADAS COM OPERAÇÃO DE CRÉDITO	0,0	0,0	0,0	0,00	0,0	0,00
42-DESPESAS CUSTEADAS COM OUTRAS RECEITAS PARA FINANCIAMENTO DO ENSINO	997.700,0	913.634,8	252.339,4	27,62	185.703,7	20,33
43-TOTAL OUTRAS DESPESAS CUSTEADAS C/RECEITAS ADIC. P/FINANC.DO ENSINO (40+41+42+43)	1.987.800,0	2.279.259,8	1.305.168,3	57,26	971.294,2	42,61
44-TOTAL GERAL DAS DESPESAS COM MDE (29+44)	14.295.400,0	14.475.185,6	10.778.486,6	74,46	10.444.234,5	72,15

RESTOS A PAGAR INSCRITOS COM DISPONIBILIDADE FINANCEIRA DE RECURSOS DE IMPOSTOS VINCULADOS AO ENSINO	SALDO ATÉ O BIMESTRE	Cancelado em 2018 (g)
45-RESTOS A PAGAR DE DESPESAS COM MANUTENÇÃO E DESENVOLVIMENTO DO ENSINO	2.785.982,40	0,00
45.1- EXECUTADOS COM RECURSOS DE IMPOSTOS VINCULADOS AO ENSINO	1.938.568,00	0,00
45.2-EXECUTADOS COM RECURSOS DO FUNDEB	847.414,40	0,00
CONTROLE DA DISPONIBILIDADE FINANCEIRA	FUNDEB	SALÁRIO EDUCAÇÃO
46-DISPONIBILIDADE FINANCEIRA EM 31 DE DEZEMBRO DE <EXERCÍCIO ANTERIOR>	144.934,00	215.583,40
47-(+) INGRESSO DE RECURSOS ATÉ O BIMESTRE	4.887.575,60	699.113,60
48-(-) PAGAMENTOS EFETUADOS ATÉ O BIMESTRE	0,00	0,00
48.1-ORÇAMENTO DO EXERCÍCIO	0,00	0,00
48.2-RESTOS A PAGAR	0,00	0,00
49-(+) RECEITA DE APLICAÇÃO FINANCEIRA DOS RECURSOS ATÉ O BIMESTRE	2.755,10	0,00
50-(=) DISPONIBILIDADE FINANCEIRA ATÉ O BIMESTRE	5.035.264,70	914.697,00
51-(+) Ajustes	0,00	0,00
51.1 Retenções	0,00	0,00
51.2 Conciliação Bancária	0,00	0,00
52- (=) SALDO FINANCEIRO CONCILIADO	5.035.264,70	914.697,00

FONTE :

1 Caput do artigo 212 da CF/1988

2 Os valores referentes à parcela dos restos a Pagar inscritos sem disponibilidade financeira vinculada à educação deverão ser informados somente no RREO do último bimestre do exercício.

3 Limites mínimos anuais a serem cumpridos no encerramento do exercício, no âmbito de atuação prioritária, conforme Lei 9.394/96, art. 11, V.

AJUSTE DAS DESPESAS COM MANUTENÇÃO E DESENVOLVIMENTO DO ENSINO

VINCULADAS ÀS RECEITAS RESULTANTES DE IMPOSTOS	3.631.689,70
Despesas com Ensino Fundamental (24.2)	3.526.689,70
Despesas com Educação Infantil em Creches e Pré-Escolas (23.2)	0,00
Outras Despesas com Ensino	105.000,00
PARCELA DAS TRANSFERÊNCIAS DESTINADA À FORMAÇÃO DO FUNDEB (10)	5.369.205,40
INATIVOS PAGOS COM RECURSOS DO TESOUREO (40)	0,00
Despesas com Ensino Fundamental	0,00
Despesas com Educação Infantil em Creches e Pré-Escolas	0,00
TOTAL DA DESPESA COM MANUTENÇÃO E DESENVOLVIMENTO DO ENSINO - (24.2 + 23.2 + 10 + 40)	8.895.895,10
AJUSTE DA TABELA DE CUMPRIMENTO DOS LIMITES CONSTITUCIONAIS	
Mínimo de <25%> das receitas resultantes de impostos na manutenção e desenvolvimento do ensino - Caput do artigo 212 da CF/88	30,12
Mínimo de <60%> do FUNDEB na remuneração do magistério do Ensino Fundamental - caput § 5º do artigo 60 do ADCT	69,70

SIGFIS - Versão 2018

Data de Emissão: 29/11/2018 13:44h

Anexo 8 do RREO

Rogério Corrêa Lima
Coordenador Geral de Contabilidade
Portaria nº 019/2017
Contador CRC-RJ 92.077/00

Edgard Ribeyro Rezende Filho
Secretário Municipal de
Fazenda e Planejamento
Portaria GP nº 003/2017
Mat. 155047-1

Eduardo Estanislau Gama
Controlador e Auditor Interno
Portaria GP nº 004/2017
Mat. 1185-1

Severiano Antônio dos Santos Rezende
Prefeito Municipal
CPF nº 771.174.337-87
Mat. 1202-1



MUNICÍPIO DE NATIVIDADE
RELATÓRIO RESUMIDO DA EXECUÇÃO ORÇAMENTÁRIA
DEMONSTRATIVO DAS RECEITAS DE IMPOSTOS E DAS DESPESAS PRÓPRIAS COM SAÚDE
ORÇAMENTOS FISCAL E DA SEGURIDADE SOCIAL
PERÍODO DE REFERÊNCIA : 5º Bimestre / 2018

ADCT, art 77 - Anexo 12

R\$ 1,00

RECEITAS PARA APURAÇÃO DA APLICAÇÃO EM AÇÕES E SERVIÇOS PÚBLICOS DE SAÚDE	PREVISÃO INICIAL	PREVISÃO ATUALIZADA (a)	RECEITAS REALIZADAS	
			Até 5º Bim/2018 (b)	% (b/a)
RECEITA DE IMPOSTOS LIQUIDA (I)	2.346.240,0	2.346.240,0	2.194.348,0	93,53
Imposto Predial e Territorial Urbano - IPTU	420.000,0	420.000,0	478.496,8	113,93
Imposto sobre Transmissão de Bens Intervivos - ITBI	234.200,0	234.200,0	228.236,8	97,45
Imposto sobre Serviços de Qualquer Natureza - ISS	920.600,0	920.600,0	634.188,5	68,89
Imposto de Renda Retido na Fonte - IRRF	550.000,0	550.000,0	615.743,8	111,95
Imposto Territorial Rural - ITR	0,0	0,0	0,0	0,00
Multas, Juros de Mora e Outros Encargos dos Impostos	16.000,0	16.000,0	10.424,5	65,15
Dívida Ativa dos Impostos	115.440,0	115.440,0	126.573,4	109,64
Multas, Juros de Mora e Outros Encargos da Dívida Ativa	90.000,0	90.000,0	100.684,2	111,87
RECEITAS DE TRANSFERÊNCIAS CONSTITUCIONAIS (II)	32.950.200,0	32.950.200,0	26.846.027,9	81,47
Cota-Parte FPM	13.000.000,0	13.000.000,0	9.277.354,9	71,36
Cota-Parte ITR	6.000,0	6.000,0	25.429,3	423,82
Cota-Parte IPVA	870.000,0	870.000,0	880.840,2	101,25
Cota-Parte ICMS	18.644.200,0	18.644.200,0	16.221.100,3	87,00
Cota-Parte IPI-Exportação	370.000,0	370.000,0	391.383,3	105,78
Compensações Financeiras Provenientes de Impostos e Transferências	0,0	0,0	0,0	0,00
CONSTITUCIONAIS	60.000,0	60.000,0	49.919,9	83,20
Desoneração ICMS (LC 87/96)	60.000,0	60.000,0	49.919,9	83,20
Outras	0,0	0,0	0,0	0,00
TOTAL DAS RECEITAS PARA APURAÇÃO DA APLICAÇÃO EM AÇÕES E SERVIÇOS PÚBLICOS DE SAÚDE (III) = I + II	35.296.440,0	35.296.440,0	29.040.375,9	82,28

RECEITAS ADICIONAIS PARA FINANCIAMENTO DA SAÚDE	PREVISÃO INICIAL	PREVISÃO ATUALIZADA (c)	RECEITAS REALIZADAS	
			Até 5º Bim/2018 (d)	% (d/c)
TRANSFERÊNCIA DE RECURSOS DO SISTEMA UNICO DE SAUDE-SUS	10.726.200,0	10.896.200,0	10.017.918,2	91,94
Provenientes da União	9.789.200,0	9.789.200,0	5.544.877,5	56,64
Provenientes dos Estados	50.000,0	220.000,0	1.571.612,4	714,37
Provenientes de Outros Municípios	500.000,0	500.000,0	712.252,3	142,45
Outras Receitas do SUS	387.000,0	387.000,0	2.189.176,0	565,68
TRANSFERÊNCIAS VOLUNTÁRIAS	0,0	0,0	0,0	0,00
RECEITAS DE OPERAÇÕES DE CRÉDITO VINCULADAS À SAÚDE	0,0	0,0	0,0	0,00
OUTRAS RECEITAS PARA FINANCIAMENTO DA SAÚDE	0,0	0,0	0,0	0,00
TOTAL RECEITAS ADICIONAIS PARA FINANCIAMENTO DA SAÚDE	10.726.200,0	10.896.200,0	10.017.918,2	91,94


DESPESAS COM SAÚDE (Por Grupo de Natureza da Despesa)	DOTAÇÃO INICIAL	DOTAÇÃO ATUALIZADA (e)	DESPESAS EMPENHADAS		DESPESAS LIQUIDADAS	
			Até 5º Bim/2018 (f)	% (f/e)	Até 5º Bim/2018 (g)	% (g/e)
DESPESAS CORRENTES	17.077.200,0	20.033.549,0	17.293.624,6	86,32	15.810.380,9	78,92
Pessoal e Encargos Sociais	5.815.000,0	4.903.303,4	4.056.720,9	82,73	4.056.720,9	82,73
Juros e Encargos da Dívida	0,0	0,0	0,0	0,00	0,0	0,00
Outras Despesas Correntes	11.262.200,0	15.130.245,6	13.236.903,7	87,49	11.753.660,0	77,68
DESPESAS DE CAPITAL	572.400,0	2.200.252,0	348.801,1	15,85	13.823,0	0,63
Investimentos	572.400,0	2.200.252,0	348.801,1	15,85	13.823,0	0,63
Inversões Financeiras	0,0	0,0	0,0	0,00	0,0	0,00
Amortização da Dívida	0,0	0,0	0,0	0,00	0,0	0,00
TOTAL DAS DESPESAS COM SAÚDE (IV)	17.649.600,0	22.233.801,0	17.642.425,7	79,35	15.824.203,9	71,17

DESPESAS COM SAÚDE NÃO COMPUTADAS PARA FINS DE APURAÇÃO DO PERCENTUAL MÍNIMO	DOTAÇÃO INICIAL	DOTAÇÃO ATUALIZADA	DESPESAS EMPENHADAS		DESPESAS LIQUIDADAS	
			Até 5º Bim/2018 (h)	% (h/Vf)	Até 5º Bim/2018 (i)	% (i/Vg)
DESPESAS COM INATIVOS E PENSIONISTAS	0,0	0,0	0,0	0,00	0,0	0,00
DESPESA COM ASSISTÊNCIA À SAÚDE QUE NÃO ATENDE AO PRINCÍPIO DE ACESSO UNIVERSAL	0,0	0,0	0,0	0,00	0,0	0,00
DESPESAS CUSTEADAS COM OUTROS RECURSOS	11.580.200,0	16.609.701,0	12.621.447,9	71,54	10.873.340,5	68,71
Recursos de Transferência do Sistema Único de Saúde - SUS	10.397.300,0	11.219.270,0	9.193.897,4	52,11	8.266.032,5	52,24
Recursos de Operações de Crédito	0,0	0,0	0,0	0,00	0,0	0,00
Outros Recursos	1.182.900,0	5.390.431,0	3.427.550,5	19,43	2.607.308,0	16,48
OUTRAS AÇÕES E SERVIÇOS NÃO COMPUTADOS	0,0	0,0	0,0	0,00	0,0	0,00
RESTOS A PAGAR NÃO PROCESSADOS INSCRITOS INDEVIDAMENTE NO EXERCÍCIO SEM DISPONIBILIDADE FINANCEIRA¹	0,0	0,0	0,0	0,00	0,0	0,00
DESPESAS CUSTEADAS COM DISPONIBILIDADE DE CAIXA VINCULADA AOS RESTOS A PAGAR CANCELADOS²	0,0	0,0	0,0	0,00	0,0	0,00
DESPESAS CUSTEADAS C/REC.VINCULADOS À PARCELA DO % MÍNIMO NÃO APLICADAS EM AÇÕES E SERV. SAÚDE EM EXER. ANTERIORES³	0,0	0,0	0,0	0,00	0,0	0,00
TOTAL DAS DESPESAS COM SAÚDE NÃO COMPUTADAS (V)	11.580.200,0	16.609.701,0	12.621.447,9	71,54	10.873.340,5	68,71
TOTAL DAS DESPESAS COM AÇÕES E SERVIÇOS PÚBLICOS DE SAÚDE (VI) = (IV - V)	6.069.400,0	5.624.100,0	5.020.977,8	28,46	4.950.863,4	31,29

SIGFIS - Versão 2018

Data de Emissão: 29/11/2018 13:45h

Anexo 12 do RREO


Rogério Corrêa Lima
Coordenador Geral de Contabilidade
Portaria nº 019/2017
Contador CRC-RJ 92.077/00


Edgard Ribeyro Rezende Filho
Secretário Municipal de
Fazenda e Planejamento
Portaria GP nº 003/2017
Mat. 155047-1


Eduardo Estanislau Gama
Controlador e Auditor Interno
Portaria GP nº 004/2017
Mat. 1185-1


Severiano Antônio dos Santos Rezende
Prefeito Municipal
CPF nº 771.174.337-87
Mat. 1202-1



PERCENTUAL DE APLICAÇÃO EM AÇÕES E SERVIÇOS PÚBLICOS DE SAÚDE SOBRE A RECEITA DE IMPOSTOS LÍQUIDA E TRANSFERÊNCIAS
CONSTITUCIONAIS E LEGAIS (VII%) = (VII / IIIb X 100) - LIMITE CONSTITUCIONAL 15% ^(4 e 5) 17,05 %

17,05 %

VALOR REFERENTE À DIFERENÇA ENTRE O VALOR EXECUTADO E O LIMITE MÍNIMO CONSTITUCIONAL [(VII - 15)/100xIIIb] ⁶

594.807,0

EXECUÇÃO DE RESTOS A PAGAR NÃO PROCESSADOS INSCRITOS COM DISPONIBILIDADE DE CAIXA	INSCRITOS	CANCELADOS/PRESCRITOS	PAGOS	A PAGAR	PARCELA CONSIDERADA NO LIMITE
Inscritos em 2017	654.397,7	0,0	0,00	654.397,70	654.397,70
Inscritos em 2016	0,0	0,0	0,00	0,00	0,00
Inscritos em 2015	0,0	0,0	0,00	0,00	0,00
Inscritos em 2014	0,0	0,0	0,00	0,00	0,00
Inscritos em 2013	0,0	0,0	0,00	0,00	0,00
Inscritos em exercícios anteriores a 2013 (Somatório)	0,0	0,0	0,00	0,00	0,00
Total	654.397,7	0,0	0,00	654.397,70	654.397,70

CONTROLE DOS RESTOS A PAGAR CANCELADOS OU PRESCRITOS PARA FINS DE APLICAÇÃO DA DISPONIBILIDADE DE CAIXA CONFORME ARTIGO 24, §1º E §2º	RESTOS A PAGAR CANCELADOS OU PRESCRITOS		
	Saldo Inicial	Despesas custeadas no exercício de referência (j)	Saldo Final (Não Aplicado)
Restos a Pagar Cancelados ou Prescritos em 2017	0,0	0,0	0,00
Restos a Pagar Cancelados ou Prescritos em 2016	0,0	0,0	0,00
Restos a Pagar Cancelados ou Prescritos em 2015	0,0	0,0	0,00
Restos a Pagar Cancelados ou Prescritos em 2014	0,0	0,0	0,00
Restos a Pagar Cancelados ou Prescritos em 2013	0,0	0,0	0,00
Restos a pagar Cancelados ou Prescritos anteriores a 2013 (Somatório)	0,0	0,0	0,00
Total (VIII)	0,0	0,0	0,00

CONTROLE DO VALOR REFERENTE AO PERCENTUAL MÍNIMO NÃO CUMPRIDO EM EXERCÍCIOS ANTERIORES PARA FINS DE APLICAÇÃO DOS RECURSOS VINCULADOS CONFORME ART. 25 E 26	LIMITE NÃO CUMPRIDO		
	Saldo Inicial	Despesas custeadas no exercício de referência (k)	Saldo Final (Não Aplicado)
Diferença de limite não cumprido em 2017	0,0	0,0	0,00
Diferença de limite não cumprido em 2016	0,0	0,0	0,00
Diferença de limite não cumprido em 2015	0,0	0,0	0,00
Diferença de limite não cumprido em 2014	0,0	0,0	0,00
Diferença de limite não cumprido em 2013	0,0	0,0	0,00
Diferença de limite não cumprido anteriores a 2013 (Somatório)	0,0	0,0	0,00
Total (IX)	0,0	0,0	0,00

DESPESAS COM SAÚDE (Por Subfunção)	DOTAÇÃO INICIAL	DOTAÇÃO ATUALIZADA	DESPESAS EMPENHADAS		DESPESAS LIQUIDADAS	
			Até 5º Bim/2018 (l)	% (l / total l)	Até 5º Bim/2018 (m)	% (m / total m)
Atenção Básica	9.394.200,0	9.683.631,0	6.153.177,2	34,88	5.675.224,4	35,86
Assistência Hospitalar e Ambulatorial	7.297.200,0	8.375.270,0	7.469.538,2	42,34	6.560.956,7	41,46
Suporte Profilático e Terapêutico	20.000,0	11.000,0	0,0	0,00	0,0	0,00
Vigilância Sanitária	234.700,0	107.200,0	89.319,1	0,51	73.836,6	0,47
Vigilância Epidemiológica	155.000,0	100.500,0	94.162,0	0,53	94.162,0	0,60
Alimentação e Nutrição	0,0	0,0	0,0	0,00	0,0	0,00
Outras Subfunções	548.500,0	3.956.200,0	3.836.229,1	21,74	3.420.024,1	21,61
TOTAL	17.649.600,0	22.233.801,0	17.642.425,6	100,00	15.824.203,8	100,00

Fonte : Coordenadoria Geral de Contabilidade

¹ Esta linha apresentará valor somente no Relatório Resumido da Execução Orçamentária do último bimestre do exercício.


² O valor apresentado na intercessão com a coluna "i" ou com a coluna "h+i" (último bimestre) deverá ser o mesmo apresentado no "total j".

³ O valor apresentado na intercessão com a coluna "i" ou com a coluna "h+i" (último bimestre) deverá ser o mesmo apresentado no "total k".

⁴ Limite anual mínimo a ser cumprido no encerramento do exercício.

⁵ Durante o exercício esse valor servirá para o monitoramento no art. 23 da LC 141/2012.

⁶ No último bimestre será utilizada a fórmula: VI(h+i) - (15 x IIIb/100)


Rogério Corrêa Lijha
Coordenador Geral de Contabilidade
Portaria nº 019/2017
Contador CRC-RJ 92.077/00


Edgard Ribeyro Rezende Filho
Secretário Municipal de
Fazenda e Planejamento
Portaria GP nº 003/2017
Mat. 155047-1


Eduardo Estanislau Gama
Controlador e Auditor Interno
Portaria GP nº 004/2017
Mat. 1185-1


Severiano Antônio dos Santos Rezende
Prefeito Municipal
CPF nº 771.174.337-87
Mat.: 1202-1