

ÓRGÃO OFICIAL DO MUNICÍPIO DE NATIVIDADE

PREFEITURA MUNICIPAL DE NATIVIDADE/RJ

PODER EXECUTIVO-IMPRESA OFICIAL

CRIADO PELA
LEI MUNICIPAL
Nº 363/2007

PREFEITURA MUNICIPAL DE NATIVIDADE ATOS DO PODER EXECUTIVO



ANO II - Nº 57, NATIVIDADE/RJ, 29 DE SETEMBRO DE 2018

PORTARIA GP Nº. 215/2018

O Prefeito Municipal de Natividade, no uso das atribuições que lhe são conferidas pela Lei Orgânica do Município, Resolve:

Art. 1º. – Em atendimento as disposições do Processo nº. 4272/2018 determino a abertura de Tomada de Contas, para apurar possíveis irregularidades apontadas pelo Processo TCE nº. 819.770-1/16 com a finalidade de apurar os fatos, identificação dos responsáveis e a quantificação dos possíveis danos ao erário resultante do termo aditivo celebrado em 09/01/2014 referente à prorrogação do convenio nº. 002/2013.

Art. 2º. – Designo os Servidores, Adriana Gentil Goulart Coordenador do Núcleo de Controle de Avaliação e Auditoria matrícula nº. 1145, Halana França da Silva, Auxiliar de Farmácia matrícula nº. 204.609 e Sirlêi Mendes de Amorim, Motorista de Veículos Pesados matrícula nº. 81, para comporem a Comissão que procederá a Tomada de Contas, sobre a presidência do primeiro.

Art. 3º. – A Supervisão da Tomada de Contas será da Ilma Srª. Eduarda Rezende Bastos, Assessor Jurídico.

Art. 4º. – Fixo o prazo de 30 (trinta) dias a partir da data de publicação para a conclusão dos trabalhos.

Art. 5º. – Esta Portaria entra em vigor na data de sua publicação.

Registre-se, Publique-se e Cumpra-se. Município de Natividade – RJ, 21 de setembro de 2018. Severiano Antônio dos Santos Rezende Prefeito Municipal de Natividade – RJ

Sumula de Contrato	
Contratante	Município de Natividade
CNPJ	28.920.304/0001-96
Contratada	LIGA ESPORTIVA DE CATAGUASES
CNPJ	17.705.880/0001-02
Representante Legal	Paulo Sergio da Silva
Valor	R\$ 4.030,00 (quatro mil e trinta reais)
Objeto do Contrato	O objeto do presente contrato é a contratação de uma empresa especializada em serviços de arbitragem desportiva para atuar na Primeira Copa Municipal Master - (Taça Carmo Arenari Filho) que ocorrerá a partir de 11 de Agosto a 06 de Outubro de 2018.
	Natividade – RJ 10 de Agosto de 2018.

EXPEDIENTE



PREFEITURA MUNICIPAL DE NATIVIDADE/RJ
Praça Ferreira Rabello, nº04, Centro
www.natividade.rj.gov.br
Tel: (22) 3841 - 1051

ÓRGÃO OFICIAL DO MUNICÍPIO DE
NATIVIDADE/RJ - PODER EXECUTIVO -
IMPRESA OFICIAL-CRIADO PELA LEI
MUNICIPAL Nº 363/2007

SEVERIANO ANTÔNIO DOS S. REZENDE
Prefeito
JULIANO DA SILVA FRANÇA
Vice-Prefeito
MATEUS HENRIQUES AMARAL
Procurador
EDUARDO ESTANISLAU GAMA
Controlador de Auditoria Interna
CLÁUDIO DE BARROS
Secretário de Governo
EDGARD RIBEIRO DE REZENDE FILHO
Secretário de Fazenda e Planejamento/ Receita
PEDRO CÉSAR OLIVEIRA DE SOUZA
Secretário de Administração
FABIANO ARENARI DO CARMO
Secretário de Desenvolvimento Urbano
PAULA FERREIRA DOS SANTOS
Secretária de Educação
JULIANO DA SILVA FRANÇA
Secretário de Saúde
CELSO LUIZ DE ALMEIDA JUNIOR
Secretário de Desenvolvimento Agropecuario
JORGE VARGAS BOECHAT
Secretário de Estradas Vicinais
ANA MARIA FONSECA DA SILVA REZENDE
Secretário de Assist. Social, Trabalho e Emprego
MARCOS PAULO S. P. DE OLIVEIRA
Secretário de Meio Ambiente
ADEMILSON GOMES MIRANDA
Secretário de Defesa Civil
JULIO CÉSAR RAMOS BARBOSA
Secretário de Turismo
ROGERIO ALVAREZ RODRIGUES
Secretário de Desenv. Econômico e Comércio
GERALDO SOARES BARRETO FILHO
Secretário de Juventude, Esporte, Cultura e Lazer

DIAGRAMAÇÃO: BERNARDO LOPES DA SILVEIRA - TÉCNICO EM INFORMÁTICA
COM APOIO E SUPERVISÃO DA SECRETARIA MUNICIPAL DE ADMINISTRAÇÃO

ATA DE REGISTRO DE PREÇO
Pregão Presencial nº 040/2018

Processo: 1778/2018; Ata de Registro de Preços do Pregão Presencial nº 040/2018; Objeto: O objeto da presente ATA DE REGISTRO DE PREÇOS consiste no "REGISTRO DE PREÇO PARA FUTURA E EVENTUAL AQUISIÇÃO DE MEDICAMENTOS BÁSICOS PARA ATENDER OS PACIENTES DA SECRETARIA MUNICIPAL DE SAÚDE DE NATIVIDADE" com preços inscritos nesta ata, conforme as especificações constantes da Proposta Comercial referente ao Edital de PREGÃO PRESENCIAL N.º 040/2018 – PMN e demais anexos, que constituem parte integrante desta ATA DE REGISTRO DE PREÇOS independente de transcrição, em conformidade com as especificações deste Edital e de seus Anexos; Órgão Gerenciador: Município de Natividade – RJ CNPJ nº. 28.920.304/0001-96; Detentor da Ata: FLAVIA GENELHU PENNA – ME, neste ato, representado por Warlen Toalhar Gomes, brasileiro, portador da Carteira de Identidade nº 954.824-ES e CPF nº 002.305.127-20. Vigência de 12 (doze) meses, contados a partir de 03 de setembro de 2018; Data de Assinatura: 03/09/2018. Preços registrados:

ITEM	DESCRIÇÃO	UNID.	QUANT.	VALOR UNITARIO	VALOR TOTAL
1	ACIDO AC.SALICILICO 100 MG	COMP	13.200	0,97	3.260,00
2	ACIDO FOLICO 1 MG	COMP	70.000	0,047	3.290,00
3	AGUA BIDENTILADA ESTERIL APROGENICA AMP 10 ML	UNID	200	0,16	32,00
4	ALBENDAZOL COMP MASTIGAVEL 400 MG	COMP	30.000	0,453	13.590,00
5	AMBRONOL SAL. CLORIDRATO 3 MG/ML XAROPE INFANTIL FR.C 100 ML	FR	5.000	1,66	8.300,00
6	AMBRONOL SAL. CLORIDRATO 6 MG/ML XAROPE ADULTO FR.C 100 ML	FR	8.000	1,76	14.080,00
7	AMOXICILINA COMP 100 MG	COMP	30.000	0,57	1.710,00
8	AMOXICILINA COMP 200 MG	COMP	15.000	0,429	6.435,00
9	AMOXICILINA CAPS 500 MG	CAPS	130.000	0,181	23.730,00
10	AMOXICILINA P. SUSPENSAL 250 MG- 50 ML FR. C/ 60 ML	FR	6.000	4,60	27.600,00
11	ATENOLOL COMP 50 MG	COMP	60.000	0,844	50.640,00
12	BROMOPRIDA 10 MG CX/20	COMP	10.000	0,184	1.840,00
13	CIPROFLOXACINO 500 MG	COMP	15.000	0,232	3.480,00
14	DEXAMETASONA 4 MG/ML AMP 3.5 ML	AMP	100	0,86	86,00
15	DIPOXINA 10 MG AMP	AMP	100	0,64	64,00
16	DIGOXINA 0,25 MG	COMP	60.000	0,063	3.780,00
17	DIPIRONA 500 MG	COMP	1.000	0,095	95,00
18	DIPIRONA SODICA 500 MG/ML C/ 20 ML	FR	5.000	1,24	6.200,00
19	DIPIRONA SODICA SOL. ORAL 500 MG/ML FR. C/ 10 ML GTS	FR	4.000	0,81	3.240,00
20	FUROSEMIDA 20 MG AMP	AMP	100	0,48	48,00
21	GLICOSE 25% SOL. INJ. AMPOLA 10 ML	AMP	200	0,22	44,00
22	LIDOCAINA 1% GEL C/ 20 G	TUB	50	2,55	127,50
23	ORATADINA 10 MG	COMP	10.000	0,082	820,00
24	METOCLOPRAMIDA 4 MG/ML C/ 10 ML	FR	200	0,73	146,00
25	METOCLOPRAMIDA 5 MG/ML	AMP	100	0,38	38,00
26	METOPROLOLOL 250 MG	TUB	100	0,70	70,00
27	METRONIDAZOL 500 MG	COMP	10.000	4,124	41.240,00
28	NEOMICINA + BACTRACINA POMADA TB C/ 10 G	TUB	4.000	1,70	6.800,00
29	NISTATINA CREME VAGINAL 20000UI G TB C/ 60 G	TUB	3.000	4,97	14.910,00
30	PARACETAMOL 500 MG	COMP	180.000	0,049	8.820,00
31	PARACETAMOL GTS SOL. ORAL 200 MG/ML FR. C/ 10 ML	FR	5.000	0,74	3.700,00
32	PREDNISOLONA FOSFATO SODICO 134 MG/ML SOLVLENTE A 1 MG DE PREDNISOLONA BASE/ML FRASCO C/ 100 ML	FR	1.000	7,39	7.390,00
33	PROPANOLOL CLORIDRATO DE 40 MG	COMP	30.000	0,029	1.450,00
34	SALBUTAMOL 0,40 MG/ML XAROPE FR. C/ 100 ML	FR	200	1,31	262,00
35	SULFADIAZINA DE PRATA 1% CREME PT C/ 40 G	UNID	200	27,00	5.400,00
36	SULFAMETASAZOL + TRIMETOPRIMA 400 MG + 80 MG	COMP	20.000	0,102	2.040,00
37	VANILINA 5 MG	COMP	3.000	0,151	453,00

ATA DE REGISTRO DE PREÇO
Pregão Presencial nº 022/2018

Processo: 1866/2018; Ata de Registro de Preços do Pregão Presencial nº 022/2018; Objeto: O objeto da presente ATA DE REGISTRO DE PREÇOS consiste no "REGISTRO DE PREÇO PARA FUTURA E EVENTUAL AQUISIÇÃO DE BATERIAS PARA ATENDER AS NECESSIDADES DA FROTA DE VEICULOS DA PREFEITURA MUNICIPAL DE NATIVIDADE, EM ATENDIMENTO A SECRETARIA MUNICIPAL DE TRANSPORTES" com preços inscritos nesta ata, conforme as especificações constantes da Proposta Comercial referente ao Edital de PREGÃO PRESENCIAL N.º 022/2018 – PMN e demais anexos, que constituem parte integrante desta ATA DE REGISTRO DE PREÇOS independente de transcrição, em conformidade com as especificações deste Edital e de seus Anexos; Órgão Gerenciador: Município de Natividade – RJ CNPJ nº. 28.920.304/0001-96; Detentor da Ata: GATI PEÇAS E ACESSORIOS LTDA ME, neste ato, representado por Romulo Rodrigues da Silva, brasileiro, portador da Carteira de Identidade nº 23.326.948-9 e CPF nº 142.182.527-93. Vigência de 12 (doze) meses, contados a partir de 15 de agosto de 2018; Data de Assinatura: 15/08/2018. Preços registrados:

ITEM	DESCRIÇÃO	UNID.	QUANT.	VALOR UNITARIO	VALOR TOTAL
1	BATERIA DE 45 AMPERES	UNID	30	150,00	4.500,00
2	BATERIA DE 70 AMPERES	UNID	20	220,00	4.400,00

VALOR TOTAL: R\$ 8.900,00 (Oito mil e novecentos reais).

ATA DE REGISTRO DE PREÇO
Pregão Presencial nº 040/2018

Processo: 1778/2018; Ata de Registro de Preços do Pregão Presencial nº 040/2018; Objeto: O objeto da presente ATA DE REGISTRO DE PREÇOS consiste no "REGISTRO DE PREÇO PARA FUTURA E EVENTUAL AQUISIÇÃO DE MEDICAMENTOS BÁSICOS PARA ATENDER OS PACIENTES DA SECRETARIA MUNICIPAL DE SAÚDE DE NATIVIDADE" com preços inscritos nesta ata, conforme as especificações constantes da Proposta Comercial referente ao Edital de PREGÃO PRESENCIAL N.º 040/2018 – PMN e demais anexos, que constituem parte integrante desta ATA DE REGISTRO DE PREÇOS independente de transcrição, em conformidade com as especificações deste Edital e de seus Anexos; Órgão Gerenciador: Município de Natividade – RJ CNPJ nº. 28.920.304/0001-96; Detentor da Ata: INVICTOS DISTRIBUIDORA EIRELI EPP, neste ato, representado por André de Oliveira Neves, brasileiro, portador da Carteira de Identidade nº 115796823 e CPF nº 090.899.767-10. Vigência de 12 (doze) meses, contados a partir de 03 de setembro de 2018; Data de Assinatura: 03/09/2018. Preços registrados:

ITEM	DESCRIÇÃO	UNID.	QUANT.	VALOR UNITARIO	VALOR TOTAL
1	CALCIO - COLECAL GFEROL 600 MG - 400UI	COMP	2.000	0,32	700,00
2	DEXCLORFENIRAMINA 0,4 MG/ML XAROPE FRASCO C/ 100 ML	FR	1.000	1,35	9.450,00
3	DONEPZILA 10 MG	COMP	800	1,68	1.344,00
4	ENALAPRIL COMP 20 MG	COMP	60.000	0,06	3.600,00
5	HALOPERIDOL DECANATO 50 MG/ML AMP C/ 1 AMP	AMP	1.000	9,81	9.810,00
6	HALOPRETININA 20 MG	COMP	150	1,27	190,50
7	MICONAZOL CREME VAGINAL 20 MG/ML TB C/ 90 G	TUB	3.000	6,30	18.900,00
8	PREDNISONA 5 MG	COMP	21.000	0,11	2.310,00
9	RANTIDONA COMP 150 MG	COMP	150.000	0,14	21.000,00
10	RISPERIDONA 1 MG	COMP	5.000	0,24	1.200,00
11	RISPERIDONA 2 MG	COMP	5.000	0,27	1.350,00
12	TIAMINA 500 MG	COMP	5.000	0,27	1.350,00

VALOR TOTAL: R\$ 71.857,50 (Setenta e um mil, oitocentos e cinquenta e sete reais e cinquenta centavos).

ATA DE REGISTRO DE PREÇO
Pregão Presencial nº 040/2018

Processo: 1778/2018; Ata de Registro de Preços do Pregão Presencial nº 040/2018; Objeto: O objeto da presente ATA DE REGISTRO DE PREÇOS consiste no "REGISTRO DE PREÇO PARA FUTURA E EVENTUAL AQUISIÇÃO DE MEDICAMENTOS BÁSICOS PARA ATENDER OS PACIENTES DA SECRETARIA MUNICIPAL DE SAÚDE DE NATIVIDADE" com preços inscritos nesta ata, conforme as especificações constantes da Proposta Comercial referente ao Edital de PREGÃO PRESENCIAL N.º 040/2018 – PMN e demais anexos, que constituem parte integrante desta ATA DE REGISTRO DE PREÇOS independente de transcrição, em conformidade com as especificações deste Edital e de seus Anexos; Órgão Gerenciador: Município de Natividade – RJ CNPJ nº. 28.920.304/0001-96; Detentor da Ata: M. R. HOSPITALAR LTDA - ME, neste ato, representado por Antoniel dos Passos Aguiar Saraquino, brasileiro, portador da Carteira de Identidade nº 24.554.940-7 e CPF nº 131.168.247-38. Vigência de 12 (doze) meses, contados a partir de 03 de setembro de 2018; Data de Assinatura: 03/09/2018. Preços registrados:

ITEM	DESCRIÇÃO	UNID.	QUANT.	VALOR UNITARIO	VALOR TOTAL
1	ALOPURINOL 100 MG	COMP	5.000	0,67	335,00
2	AMITRIPTILINA CLORIDRATO DE 25 MG	COMP	80.000	0,022	1.760,00
3	AMOXILINA 500 - CLAVULANAO POTASSIO 133MG	COMP	30.000	1,56	46.800,00
4	ANILCOPIRIDINO BESILATO 10 MG	COMP	10.000	0,084	840,00
5	BROMOPRIDA 10 MG	FR	300	1,148	344,40
6	BROMOPRIDA 4ML FRASCO C/ 20 ML	FR	2.000	1,70	3.400,00
7	CAPTROPIL 25 MG	COMP	60.000	0,028	1.680,00
8	CARBAMAZEPINA 200 MG	COMP	100.000	0,11	11.000,00
9	CEFALEXINA SODICA PO P. SUSP. 50 MG/ML FR. C/ 60 ML	FR	1.000	7,546	7.546,00



ITEM	DESCRIÇÃO	UNID.	QUANT.	VALOR UNITÁRIO	VALOR TOTAL
10	CLORPRAMINA 35 MG	COMP	6.000	0,994	5.964,00
11	CLONAZEPAM 3 MG	COMP	150.000	0,07	10.500,00
12	CLONAZEPAM 3 MG ML FRASCO C/ 20 ML	FR	2.000	3,33	6.660,00
13	CLOPIDOGREL 75MG	COMP	600	0,42	252,00
14	CLOPIDOGREL 75MG	COMP	50.000	0,28	14.000,00
15	COBENINA - PARACETAMOL 50/200MG	COMP	20.000	0,476	9.520,00
16	DEXAMETASONA CREME 0,1% TB. C/ 10 G	TUB	7.000	1,19	8.330,00
17	DEXAMETASONA 4MG	COMP	2.000	0,24	480,00
18	DICLOFENACO SÓDIO 75MG/50 MG	DRG	35.000	0,042	1.470,00
19	DIFETISONA GOTAS 15MG/ML C/ 15ML	FR	1.000	1,652	1.652,00
20	DIFENHIDRAMINA 500 MG/ML C/ 2ML	AMP	100	0,49	49,00
21	DIFENHIDRAMINA 500 MG/ML	COMP	30.000	0,168	5.040,00
22	FENOBARBITAL 100 MG	COMP	70.000	0,15	10.500,00
23	FLOXETINA CAPS 20 MG	CAPS	110.000	0,07	7.700,00
24	FUROSEMIDA COMP 40 MG	COMP	50.000	0,042	2.100,00
25	GLIBENCLAMIDA 5 MG	COMP	2.000	0,028	56,00
26	HALOPERIDOL 5 MG	COMP	50.000	0,14	7.000,00
27	HALOPERIDOL 50 MG SOL. INJ	AMP	200	1,58	316,00
28	IBUPROFENO 50 MG/ML GOTAS FRASCO C/ 30 ML	FR	1.500	1,568	2.352,00
29	INIBIDORES DA HMG COLESTEROL	COMP	600	0,18	108,00
30	ISOSORBIDA 20 MG	COMP	15.000	0,112	1.680,00
31	TRACONAZOL 100MG/ML	CAPS	2.000	1,022	2.044,00
32	LAMOTRIGINA 50 MG	COMP	2.000	0,22	440,00
33	LATANOPROSTA 50 MCG/ML FRASCO C/ 5 ML	FR	500	25,172	12.586,00
34	LEVOTIROXINA SÓDICA 25 MG	COMP	8.000	0,154	1.232,00
35	LORAZEPAM 1MG/ML XPC C/ 100 ML	FR	500	3,45	1.725,00
36	MEBENDAZOL 200MG/ML FRASCO C/ 30 MG	FR	2.000	1,484	2.968,00
37	MEBENDAZOL COMP 100 MG	COMP	2.000	0,07	140,00
38	METOPROLOL 50 MG/ML	COMP	150.000	0,10	15.000,00
39	PREDNISONA 50 MG	COMP	30.000	0,14	4.200,00
40	QUETIAPINA 100 MG	COMP	900	1,036	932,40
41	QUETIAPINA 25 MG	COMP	300	0,218	65,40
42	SULFAMETOXAZOL ASSOCIADA A TRIMETOPRIMA 40 MG+80MG	FR	200	1,448	289,60
43	SULFATO FERROSO 40 MG DE FERRO CART.	COMP	100.000	0,058	5.800,00
44	TIMÓLIL MEFATO 0,25 MG C/ 5 ML	FR	100	1,64	164,00
45	VALPROATO DE SÓDIO OU ÁCIDO VALPROICO 250 MG	COMP	15.000	0,35	5.250,00
46	VALPROATO DE SÓDIO OU ÁCIDO VALPROICO 500 MG	COMP	15.000	0,18	2.700,00
47	VERAPAMIL CLORIDRATO 50 MG	COMP	20.000	0,112	2.240,00
VALOR TOTAL: R\$ 244.531,40 (Duzentos e quarenta e quatro mil quinhentos e trinta e um reais e quarenta centavos).					

ATA DE REGISTRO DE PREÇO
Pregão Presencial nº 040/2018

Processo: 1778/2018; Ata de Registro de Preços do Pregão Presencial nº 040/2018; Objeto: O objeto da presente ATA DE REGISTRO DE PREÇOS consiste no "REGISTRO DE PREÇO PARA FUTURA E EVENTUAL AQUISIÇÃO DE MEDICAMENTOS BÁSICOS PARA ATENDER OS PACIENTES DA SECRETARIA MUNICIPAL DE SAÚDE DE NATIVIDADE" com preços inscritos nesta ata, conforme as especificações constantes da Proposta Comercial referente ao Edital de PREGÃO PRESENCIAL N.º 040/2018 - PMN e demais anexos, que constituem parte integrante desta ATA DE REGISTRO DE PREÇOS independente de transcrição, em conformidade com as especificações deste Edital e de seus Anexos; Órgão Gerenciador: Município de Natividade - RJ CNPJ nº. 28.920.304/0001-96; Detentor da Ata: empresa NOROMED DISTRIBUIDORA DE MEDICAMENTOS E MATERIAIS HOSPITALARES LTDA-ME, neste ato, representado por Alessandro Ecard da Silva, brasileiro, portador da Carteira de Identidade nº 12.106.149-3 e CPF nº 079.653.937-51. Vigência de 12 (doze) meses, contados a partir de 03 de setembro de 2018; Data de Assinatura: 03/09/2018. Preços registrados:

ITEM	DESCRIÇÃO	UNID.	QUANT.	VALOR UNITÁRIO	VALOR TOTAL
1	ACIDO TRANEXAMICO	COMP	300	1,326	397,80
2	AN. ODFINO. BESILATO 5 MG	COMP	40.000	0,04	1.600,00
3	AZITROMICINA 500MG	COMP	6.000	0,73	4.380,00
4	BRIMONIDINA 0,2 MG COLÍRIO FRASCO C/ 5 ML	FR	300	10,30	3.090,00
5	BUPROPIONA 150 MG	COMP	5.000	0,527	2.635,00
6	CALCIO + COLECALCIFEROL 500 MG + 200UI	COMP	15.000	0,158	2.370,00
7	CARVEDILOL 3,125 MG	COMP	30.000	0,10	3.000,00
8	CEFALEXINA SÓDICA 500 MG	COMP	80.000	0,54	43.200,00
9	CIPROTERONA 50 MG	COMP	2.000	2,72	5.440,00
10	DOXAZOSINA 2 MG	COMP	5.000	0,26	1.300,00
11	FLUCONAZOL 150 MG	COMP	30.000	0,425	12.750,00
12	LEVOTIROXINA SÓDICA 100 MG	COMP	8.000	0,187	1.496,00
13	LEVOTIROXINA SÓDICA 50 MCG	COMP	12.000	0,192	2.304,00
14	OLANZAPINA 10 MG	COMP	900	0,962	865,80
15	OLANZAPINA 5 MG	COMP	900	0,859	773,10
16	VALPROATO DE SÓDIO OU ÁCIDO VALPROICO 250 MG/5 ML	FR	500	4,65	2.325,00
VALOR TOTAL: R\$ 87.926,70 (Oitenta e sete mil, novecentos e vinte e seis reais e setenta centavos).					

ATA DE REGISTRO DE PREÇO
Pregão Presencial nº 022/2018

Processo: 1866/2018; Ata de Registro de Preços do Pregão Presencial nº 022/2018; Objeto: O objeto da presente ATA DE REGISTRO DE PREÇOS consiste no "REGISTRO DE PREÇO PARA FUTURA E EVENTUAL AQUISIÇÃO DE BATERIAS PARA ATENDER AS NECESSIDADES DA FROTA DE VEÍCULOS DA PREFEITURA MUNICIPAL DE NATIVIDADE, EM ATENDIMENTO A SECRETARIA MUNICIPAL DE TRANSPORTES" com preços inscritos nesta ata, conforme as especificações constantes da Proposta Comercial referente ao Edital de PREGÃO PRESENCIAL N.º 022/2018 - PMN e demais anexos, que constituem parte integrante desta ATA DE REGISTRO DE PREÇOS independente de transcrição, em conformidade com as especificações deste Edital e de seus Anexos; Órgão Gerenciador: Município de Natividade - RJ CNPJ nº. 28.920.304/0001-96; Detentor da Ata: L. CRISTOVÃO RODRIGUES PACHECO PNEUS ME, neste ato, representado por Luiz Cristóvão Rodrigues Pacheco, brasileiro, portador da Carteira de Identidade nº 06858032-3 e CPF nº 777.748.257-20. Vigência de 12 (doze) meses, contados a partir de 15 de agosto de 2018; Data de Assinatura: 15/08/2018. Preços registrados:

ITEM	DESCRIÇÃO	UNID.	QUANT.	VALOR UNITÁRIO	VALOR TOTAL
1	BATERIA DE 100 AMPERES	UNID	30	320,00	9.600,00
2	BATERIA DE 150 AMPERES	UNID	30	435,00	13.050,00
3	BATERIA DE 60 AMPERES	UNID	60	171,00	10.260,00
VALOR TOTAL: R\$ 32.910,00 (Trinta e dois mil, novecentos e dez reais).					

ATA DE REGISTRO DE PREÇO
Pregão Presencial nº 040/2018

Processo: 1778/2018; Ata de Registro de Preços do Pregão Presencial nº 040/2018; Objeto: O objeto da presente ATA DE REGISTRO DE PREÇOS consiste no "REGISTRO DE PREÇO PARA FUTURA E EVENTUAL AQUISIÇÃO DE MEDICAMENTOS BÁSICOS PARA ATENDER OS PACIENTES DA SECRETARIA MUNICIPAL DE SAÚDE DE NATIVIDADE" com preços inscritos nesta ata, conforme as especificações constantes da Proposta Comercial referente ao Edital de PREGÃO PRESENCIAL N.º 040/2018 - PMN e demais anexos, que constituem parte integrante desta ATA DE REGISTRO DE PREÇOS independente de transcrição, em conformidade com as especificações deste Edital e de seus Anexos; Órgão Gerenciador: Município de Natividade - RJ CNPJ nº. 28.920.304/0001-96; Detentor da Ata: empresa DROGARIA DO PORTO LTDA-ME, neste ato, representado por Alan Gomes da Silva Santos, brasileiro, portador da Carteira de Identidade nº MG 11521495 SSP MG e CPF nº 042.261.016-00. Vigência de 12 (doze) meses, contados a partir de 03 de setembro de 2018; Data de Assinatura: 03/09/2018. Preços registrados:

ITEM	DESCRIÇÃO	UNID.	QUANT.	VALOR UNITÁRIO	VALOR TOTAL
1	ACEBROFILINA 3MG/ML - FRASCO COM 120ML	FR	1.000	2,99	2.990,00
2	ACETILCISTEINA 20MG/ML - FRASCO COM 100ML	FR	1.000	4,49	4.490,00
3	ACICLOVIR 200MG	COMP	2.000	0,39	780,00
4	ACICLOVIR 50 MG CREME	TUB	100	2,95	295,00
5	ALBENDAZOL SUSP. 40 MG/ML	FR	1.000	1,50	1.500,00
6	ALOPURINOL 300 MG	COMP	30.000	0,19	5.700,00
7	ALPRAZOLAM 1 MG	COMP	100.000	0,18	18.000,00
8	AMOXICILINA + CLAVULANATO DE POTASSIO 50 MG/ML + 12,5	FR	1.000	14,90	14.900,00
9	ATORVASTATINA 10MG	COMP	5.000	0,28	1.400,00
10	ATORVASTATINA 20 MG	COMP	5.000	0,27	1.350,00
11	BROMETO DE FENOROL 5,0 MG/ML FRASCO C/ 20 ML	FR	250	3,65	912,00
12	BUDESONIDA 30 MG FRASCO 10ML	FR	200	29,50	5.900,00

ITEM	DESCRIÇÃO	UNID.	QUANT.	VALOR UNITÁRIO	VALOR TOTAL
13	CARBONATO DE LÍTRIO 300MG	COMP	10.000	0,25	2.500,00
14	CARVEDILOL 12,5 MG	COMP	20.000	0,15	3.000,00
15	CARVEDILOL 25 MG	COMP	20.000	0,18	3.600,00
16	CARVEDILOL 6,25 MG	COMP	45.000	0,11	4.950,00
17	CETOCANAZOL 2% XAMPU C/ 200ML	FR	100	7,39	739,00
18	CIPROFIBRATO 100 MG	COMP	10.000	0,49	4.900,00
19	CLOBETASOL 0,5 MG C/ 30 G	TUB	100	4,90	490,00
20	DIACEMAM 10 MG	COMP	50.000	0,09	4.500,00
21	DICLOFENACO DE POTASSIO 50 MG	DRG	15.000	0,07	1.050,00
22	DICLOFENACO GOTAS 15MG/ML FRASCO C/ 15 ML	FR	1.000	1,78	1.780,00
23	DONEPILAZIL 5MG	COMP	900	1,98	1.782,00
24	DORZOLAMIDA 20MG/ML C/ 5 ML OFT.	FR	200	25,90	5.180,00
25	DORAZOSINA 4MG	COMP	5.000	1,12	5.600,00
26	ESPIRONOLACTONA 100 MG	COMP	2.000	0,42	840,00
27	ESPIRONOLACTONA 25 MG	COMP	30.000	0,19	5.700,00
28	FENOBARBITAL GTS 4% 40 MG/ML GTS FR. C/ 20ML	FR	500	3,49	1.745,00
29	FINASTERIDA 5MG	COMP	300	0,44	132,00
30	HIDROXIDO DE ALUMINIO SOL. 6 PORC. FRASCO C/ 240ML	FR	600	4,39	2.634,00
31	LACTULOSE 667MG/ML C/ 120 ML	FR	300	7,75	3.875,00
32	LEVODOPA - CARBIDOPA 250 MG	COMP	1.000	0,69	690,00
33	METROPOLOL, TARTARATO 100MG	COMP	5.000	0,34	1.700,00
34	NORTRILIPTINA 25 MG	COMP	5.000	0,34	1.700,00
35	OLEO MINERAL	VIDRO	200	3,07	614,00
36	OMEPRAZOL 20MG	CAPS	180.000	0,07	12.600,00
37	OXCARBAMAZEPINA 300 MG	COMP	15.000	0,79	11.850,00
38	PENTOXIFILINA 400 MG	COMP	5.000	0,78	3.900,00
39	PROMETAZINA 25 MG	COMP	5.000	0,78	3.900,00
40	PROMETAZINA 35 MG	COMP	100.000	0,09	9.000,00
41	SALS P/ REIDRATAÇÃO ORAL 27,9 G.	SA	7.000	0,59	4.130,00
42	SALBUTAMOL 100 MCG/DOSE, AEROSOL ORAL FR. C/ 200	FR	200	8,90	1.780,00
43	TOPIRAMATO 25 MG	COMP	900	0,32	288,00
44	TRAVAPROSTA 0,04MG/ML COL FRASCO 2,5 ML	FR	50	19,99	999,50
VALOR TOTAL: R\$ 166.366,00 (Cento e sessenta e seis mil trezentos e sessenta e seis reais).					

TERMO DE HOMOLOGAÇÃO DE PROCESSO LICITATÓRIO

O Prefeito Municipal de Natividade, usando de suas atribuições legais e em conformidade com o que dispõe na Lei 8.666 de 21 de junho de 1993 e suas alterações posteriores; Resolve: I. HOMOLOGAR, a decisão da Comissão Permanente de Licitações, com fundamento do inciso VI, do art.43, da Lei nº 8.666/93 e conforme Ata de Julgamento de Licitação, o Procedimento Licitatório, a Proposta de Preços, do Processo Licitatório n.º 000017/18, TOMADA DE PREÇOS n.º 001/2018, do Tipo Menor Preço Global, cujo Objeto é a Contratação de empresa especializada para prestação de serviço de engenharia para execução de Obras de Reforma da Escola Municipal Alvorada.; sendo Adjudicada pelo departamento de Licitações à empresa: C. A. SALES CONSTRUÇÕES E EMPREENDIMENTOS EIRELI, inscrita no CNPJ de n.º 28.065.090/0001-18, com o valor total de R\$ 179.679,87(Cento e setenta e nove mil e seiscentos e setenta e nove reais e oitenta e sete centavos) II. Determinar que seja elaborado Ato de Compromisso entre as partes, dentro dos termos do Processo Licitatório nº 000017/18, do respectivo Instrumento Convocatório, de acordo com as legislações pertinentes; III. Determinar à Contabilidade da Prefeitura Municipal de Natividade que proceda à formalização necessária nos moldes legais para os registros dentro da Lei de Orçamento em vigor. Prefeitura Municipal de Natividade, Estado do Rio de Janeiro, Secretaria Municipal de Administração, Departamento de Licitações, 11 de setembro de 2018. Severiano Antônio dos Santos Rezende Prefeito Municipal de Natividade



MUNICÍPIO DE NATIVIDADE
RELATÓRIO RESUMIDO DA EXECUÇÃO ORÇAMENTÁRIA
BALANÇO ORÇAMENTÁRIO
ORÇAMENTOS FISCAL E DA SEGURIDADE SOCIAL
PERÍODO DE REFERÊNCIA : 4º Bimestre / 2018

RREO - Anexo 1 (LRF, Art 52, inciso I, linhas "a" e "b" do inciso II e §

R\$1,00

RECEITAS	PREVISÃO INICIAL	PREVISÃO ATUALIZADA (a)	RECEITAS REALIZADAS				SALDO A REALIZAR (a-c)
			No Bimestre (b)	% (b/a)	Até 08/2018 (c)	% (c/a)	
RECEITAS (EXCETO INTRA-ORÇAMENTÁRIAS) (I)	64.683.600,0	65.083.986,2	11.654.131,1	17,9	44.624.216,3	68,6	20.459.769,9
RECEITAS CORRENTES	64.520.000,0	64.750.386,2	10.912.882,4	16,9	43.882.967,6	67,8	20.867.418,6
IMPOSTOS, TAXAS E CONTRIBUIÇÕES DE MELHORIA	4.073.740,0	4.073.740,0	608.259,1	14,9	2.591.499,5	63,6	1.482.240,5
Impostos	2.346.240,0	2.346.240,0	456.383,4	19,5	1.791.658,8	76,4	554.581,2
Taxas	1.257.500,0	1.257.500,0	67.505,3	5,4	460.778,9	36,6	796.721,1
Contribuições de Melhoria	470.000,0	470.000,0	84.370,4	18,0	339.061,8	72,1	130.938,2
CONTRIBUIÇÕES	2.492.400,0	2.492.400,0	318.544,8	12,8	1.197.899,3	48,1	1.294.500,7
Contribuições Sociais	2.492.400,0	2.492.400,0	318.544,8	12,8	1.197.899,3	48,1	1.294.500,7
Contribuições Econômicas	0,0	0,0	0,0	0,0	0,0	0,0	0,0
Contrib. para o Custeio do Serv. de Iluminação Pública	0,0	0,0	0,0	0,0	0,0	0,0	0,0
RECEITA PATRIMONIAL	3.898.000,0	3.898.000,0	406.691,9	10,4	4.979.261,9	127,7	-1.081.261,9
Exploração do Patrimônio Imobiliário do Estado	0,0	0,0	0,0	0,0	0,0	0,0	0,0
Valores Mobiliários	3.898.000,0	3.898.000,0	406.691,9	10,4	3.229.261,9	82,8	668.738,1
Deleg. Serv. Públ. Med. Concess.,Permiss.,Autoriz., Licença.	0,0	0,0	0,0	0,0	0,0	0,0	0,0
Cessão de Direitos	0,0	0,0	0,0	0,0	1.750.000,0	0,0	-1.750.000,0
Demais Receitas Patrimoniais	0,0	0,0	0,0	0,0	0,0	0,0	0,0
RECEITA AGROPECUÁRIA	0,0	0,0	0,0	0,0	0,0	0,0	0,0
RECEITA INDUSTRIAL	0,0	0,0	0,0	0,0	0,0	0,0	0,0
RECEITA DE SERVIÇOS	500.000,0	500.000,0	123,7	0,0	712.252,3	142,5	-212.252,3
Serviços Administrativos e Comerciais Gerais	0,0	0,0	0,0	0,0	0,0	0,0	0,0
Serviços e Atividades Ref. à Navegação e Transporte	0,0	0,0	0,0	0,0	0,0	0,0	0,0
Serviços e Atividades Ref. à Saúde	500.000,0	500.000,0	123,7	0,0	712.252,3	142,5	-212.252,3
Serviços e Atividades Financeiras	0,0	0,0	0,0	0,0	0,0	0,0	0,0
Outros Serviços	0,0	0,0	0,0	0,0	0,0	0,0	0,0
TRANSFERÊNCIAS CORRENTES	53.436.860,0	53.667.246,2	9.551.186,6	17,8	34.231.654,4	63,8	19.435.591,8
Transferências da União e de suas Entidades	29.584.000,0	29.814.386,2	5.403.309,9	18,1	18.157.333,8	60,9	11.657.052,4
Transf. dos Estados, Distrito Federal e suas Entidades	16.797.860,0	16.797.860,0	3.173.086,1	18,9	12.093.562,9	72,0	4.704.297,1
Transf. dos Municípios e suas Entidades	0,0	0,0	0,0	0,0	0,0	0,0	0,0
Transf. de Instituições Privadas	0,0	0,0	0,0	0,0	0,0	0,0	0,0
Transf. de Outras Instituições Públicas	7.055.000,0	7.055.000,0	974.790,6	13,8	3.980.757,7	56,4	3.074.242,3
Transf. do Exterior	0,0	0,0	0,0	0,0	0,0	0,0	0,0
Transf. de Pessoas Físicas	0,0	0,0	0,0	0,0	0,0	0,0	0,0
Transf. de Pagtos de Depósitos não Identificados	0,0	0,0	0,0	0,0	0,0	0,0	0,0
OUTRAS RECEITAS CORRENTES	119.000,0	119.000,0	28.076,3	23,6	170.400,3	143,2	-51.400,3
Multas Administrativas, Contratuais e Judiciais	0,0	0,0	0,0	0,0	0,0	0,0	0,0
Indenizações, Restituições e Ressarcimentos	53.000,0	53.000,0	20.055,7	37,8	35.292,6	66,6	17.707,4
Bens, Direitos e Valores Incorporados ao Patrimônio Públ.	0,0	0,0	0,0	0,0	0,0	0,0	0,0
Demais Receitas Correntes	66.000,0	66.000,0	8.020,6	12,2	135.107,7	204,7	-69.107,7
RECEITAS DE CAPITAL	163.600,0	333.600,0	741.248,7	222,2	741.248,7	222,2	-407.648,7
OPERAÇÕES DE CRÉDITO	0,0	0,0	0,0	0,0	0,0	0,0	0,0
Operações de Crédito - Mercado Interno	0,0	0,0	0,0	0,0	0,0	0,0	0,0
Operações de Crédito - Mercado Externo	0,0	0,0	0,0	0,0	0,0	0,0	0,0
ALIENAÇÃO DE BENS	20.000,0	20.000,0	0,0	0,0	0,0	0,0	20.000,0
Alienação de Bens Móveis	20.000,0	20.000,0	0,0	0,0	0,0	0,0	20.000,0
Alienação de Bens Imóveis	0,0	0,0	0,0	0,0	0,0	0,0	0,0
AMORTIZAÇÃO DE EMPRÉSTIMOS	0,0	0,0	0,0	0,0	0,0	0,0	0,0
TRANSFERÊNCIAS DE CAPITAL	143.600,0	313.600,0	741.248,7	236,4	741.248,7	236,4	-427.648,7
Transf. da União e de suas Entidades	143.600,0	143.600,0	741.248,7	516,2	741.248,7	516,2	-597.648,7
Transf. dos Estados e do Dist. Federal e suas Entidades	0,0	170.000,0	0,0	0,0	0,0	0,0	170.000,0
Transf. dos Municípios e sua Entidades	0,0	0,0	0,0	0,0	0,0	0,0	0,0
Transf. de Instituições Privadas	0,0	0,0	0,0	0,0	0,0	0,0	0,0
Transferência de Outras Instituições Públicas	0,0	0,0	0,0	0,0	0,0	0,0	0,0
Transferências do Exterior	0,0	0,0	0,0	0,0	0,0	0,0	0,0
Transferências de Pessoas Físicas	0,0	0,0	0,0	0,0	0,0	0,0	0,0
Transf. Provenientes de Depósitos não Identificados	0,0	0,0	0,0	0,0	0,0	0,0	0,0
OUTRAS RECEITAS DE CAPITAL	0,0	0,0	0,0	0,0	0,0	0,0	0,0
Integralização do Capital Social	0,0	0,0	0,0	0,0	0,0	0,0	0,0
Resgate de Títulos do Tesouro	0,0	0,0	0,0	0,0	0,0	0,0	0,0
Demais Receitas de Capital	0,0	0,0	0,0	0,0	0,0	0,0	0,0
RECEITAS (INTRA-ORÇAMENTÁRIAS) (II)	3.615.600,0	3.615.600,0	876.563,6	24,2	2.976.600,7	82,3	638.999,3
SUBTOTAL DAS RECEITAS (III)=(I+II)	68.299.200,0	68.699.586,2	12.530.694,7	18,2	47.600.817,0	69,3	21.098.769,2
OPERAÇÕES DE CRÉDITO - REFINANC. (IV)	0,0	0,0	0,0	0,0	0,0	0,0	0,0
Operações de Crédito Internas	0,0	0,0	0,0	0,0	0,0	0,0	0,0
Mobiliária para Refinanciamento da Dívida	0,0	0,0	0,0	0,0	0,0	0,0	0,0
Contratual para Refinanciamento da Dívida	0,0	0,0	0,0	0,0	0,0	0,0	0,0
Operações de Crédito Externas	0,0	0,0	0,0	0,0	-	0,0	0,0
Mobiliária para Refinanciamento da Dívida	0,0	0,0	0,0	0,0	0,0	0,0	0,0
Contratual para Refinanciamento da Dívida	0,0	0,0	0,0	0,0	0,0	0,0	0,0
SUBTOTAL COM REFINANCIAMENTO (V) = (III+IV)	68.299.200,0	68.699.586,2	12.530.694,7	18,2	47.600.817,0	69,3	21.098.769,2
DEFICIT							0,0
TOTAL (VII) = (V+VI)	68.299.200,0	68.699.586,2	12.530.694,7	18,2	47.600.817,0	69,3	21.098.769,2
SALDO DE EXERCÍCIOS ANTERIORES (p/ Créditos adicionais)							0,0
Superavit Financeiro							0,0
Reabertura de Créditos Adicionais							0,0
Recursos Arrecadados em Exercícios Anteriores - RPPS							0,0

Continua (1/3)

SIGFIS - Versão 2018

Data de Emissão: 27/09/2018 11:41h

Anexo 1 do RREO

Rogério Corrêa Lima
Coordenador Geral de Contabilidade
Sec. Mun. de Fazenda e Planejamento
Portaria GP nº 019/2017
Contador CRC-RJ 92.077/R2

Edgard Ribeiro Rezende Filho
Secretário Municipal de
Fazenda e Planejamento
Portaria GP nº 003/2017
Mat. 155047-1

Eduardo Estanislau Gama
Controlador e Auditor Interno
Portaria GP nº 004/2017
Mat. 1185-1


Severiano Antônio dos Santos Rezende
Prefeito Municipal
CPF nº 771.174.337-87
Mat. 1202-1





RECEITAS INTRA-ORÇAMENTÁRIAS	PREVISÃO INICIAL	PREVISÃO ATUALIZADA (a)	RECEITAS REALIZADAS				SALDO A REALIZAR (a-c)
			No Bimestre (b)	% (b/a)	Até 08/2018 (c)	% (c/a)	
RECEITAS CORRENTES	3.615.600,0	3.615.600,0	876.563,6	24,2	2.976.600,7	82,3	638.999,3
Impostos	0,0	0,0	0,0	0,0	0,0	0,0	0,0
Taxas	0,0	0,0	0,0	0,0	0,0	0,0	0,0
Contribuição de Melhoria	0,0	0,0	0,0	0,0	0,0	0,0	0,0
CONTRIBUIÇÕES	3.615.600,0	3.615.600,0	876.563,6	24,2	2.976.600,7	82,3	638.999,3
Contribuições Sociais	3.615.600,0	3.615.600,0	876.563,6	24,2	2.976.600,7	82,3	638.999,3
Contribuições Econômicas	0,0	0,0	0,0	0,0	0,0	0,0	0,0
Contr. Custeio do Serv. de Ilum. Públ.	0,0	0,0	0,0	0,0	0,0	0,0	0,0
RECEITA PATRIMONIAL	0,0	0,0	0,0	0,0	0,0	0,0	0,0
Exploração do Patrimônio Imobiliário do Estado	0,0	0,0	0,0	0,0	0,0	0,0	0,0
Valores Mobiliários	0,0	0,0	0,0	0,0	0,0	0,0	0,0
Demais Receitas Patrimoniais	0,0	0,0	0,0	0,0	0,0	0,0	0,0
RECEITA INDUSTRIAL	0,0	0,0	0,0	0,0	0,0	0,0	0,0
RECEITA DE SERVIÇOS	0,0	0,0	0,0	0,0	0,0	0,0	0,0
Serviços Adm. e Comerciais Gerais	0,0	0,0	0,0	0,0	0,0	0,0	0,0
Serviços Ref. à Navegação e ao Transporte	0,0	0,0	0,0	0,0	0,0	0,0	0,0
Outros Serviços	0,0	0,0	0,0	0,0	0,0	0,0	0,0
OUTRAS RECEITAS CORRENTES	0,0	0,0	0,0	0,0	0,0	0,0	0,0
Multas Adm., Contratuais e Judiciais	0,0	0,0	0,0	0,0	0,0	0,0	0,0
Indenizações, Restituições e Ressarcimentos	0,0	0,0	0,0	0,0	0,0	0,0	0,0
Demais Receitas Correntes	0,0	0,0	0,0	0,0	0,0	0,0	0,0
RECEITAS DE CAPITAL	0,0	0,0	0,0	0,0	0,0	0,0	0,0
ALIENAÇÃO DE BENS	0,0	0,0	0,0	0,0	0,0	0,0	0,0
Alienação de Bens Móveis	0,0	0,0	0,0	0,0	0,0	0,0	0,0
Alienação de Bens Imóveis	0,0	0,0	0,0	0,0	0,0	0,0	0,0
Alienação de Bens Intangíveis	0,0	0,0	0,0	0,0	0,0	0,0	0,0
OUTRAS RECEITAS DE CAPITAL	0,0	0,0	0,0	0,0	0,0	0,0	0,0
Integralização do Capital Social	0,0	0,0	0,0	0,0	0,0	0,0	0,0
Demais Receitas de Capital	0,0	0,0	0,0	0,0	0,0	0,0	0,0
TOTAL	3.615.600,0	3.615.600,0	876.563,6	24,2	2.976.600,7	82,3	638.999,3


Fonte : Coordenadoria Geral de Contabilidade

Continua (2/3)


Rogério Corrêa Lima
Coordenador Geral de Contabilidade
Sec. Mun. de Fazenda e Planejamento
Portaria GP nº 019/2017
Contador CRC-RJ 92.077/00


Edgard Ribeiro Rezende Filho
Secretário Municipal de
Fazenda e Planejamento
Portaria GP nº 003/2017
Mat. 155047-1


Eduardo Estanislau Gama
Controlador e Auditor Interno
Portaria GP nº 004/2017
Mat. 1185-1


Severiano Antônio dos Santos Rezende
Prefeito Municipal
CPF nº 771.174.337-87
Mat. 1202-1



MUNICÍPIO DE NATIVIDADE
RELATÓRIO RESUMIDO DA EXECUÇÃO ORÇAMENTÁRIA
BALANÇO ORÇAMENTÁRIO
ORÇAMENTOS FISCAL E DA SEGURIDADE SOCIAL
PERÍODO DE REFERÊNCIA : 4º Bimestre / 2018

Continuação (3/3)

LRF, Art 52, inciso I, Alíneas "a" e "b" do inciso II e §1º - Anexo 1

R\$1,00

DESPESAS	DOTAÇÃO INICIAL (d)	DOTAÇÃO ATUALIZADA (e)	DESPESAS EMPENHADAS		SALDO (g) = (e - f)	DESPESAS LIQUIDADAS		SALDO (i) = (e - h)	DESPESAS PAGAS ATÉ O BIM (j)
			No Bimestre	Até 08/2018 (f)		No Bimestre	Até 08/2018 (h)		
DESPESAS (EXCETO INTRA-ORÇAMENTÁRIAS)	64.862.600,0	69.569.816,0	9.125.492,2	47.850.219,1	21.719.596,9	11.465.911,0	41.642.057,6	27.927.758,4	41.051.178,7
DESPESAS CORRENTES	59.575.400,0	62.555.145,3	8.787.719,2	46.585.041,0	15.970.104,3	11.129.966,7	40.389.109,1	22.166.036,2	39.811.385,2
PESSOAL E ENCARGOS SOCIAIS	34.455.180,0	34.049.963,4	4.386.386,2	25.161.262,0	8.888.701,4	6.001.614,5	24.354.801,2	9.695.162,2	24.200.658,8
JUROS E ENCARGOS DA DÍVIDA	10.500,0	10.500,0	0,0	1.239,7	9.260,3	0,0	1.239,7	9.260,3	1.239,7
OUTRAS DESPESAS CORRENTES	25.109.720,0	28.494.681,9	4.401.333,0	21.422.539,4	7.072.142,5	5.128.352,2	16.033.068,3	12.461.613,6	15.609.486,7
DESPESAS DE CAPITAL	3.216.200,0	4.943.670,7	337.773,0	1.265.178,1	3.678.492,6	335.944,3	1.252.948,5	3.690.722,2	1.239.793,5
INVESTIMENTOS	2.027.200,0	3.754.670,7	36.080,1	195.560,6	3.559.110,1	34.251,3	183.331,0	3.571.339,7	171.926,0
INVERSÕES FINANCEIRAS	0,0	0,0	0,0	0,0	0,0	0,0	0,0	0,0	0,0
AMORTIZAÇÃO DA DÍVIDA	1.189.000,0	1.189.000,0	301.693,0	1.069.617,5	119.382,5	301.693,0	1.069.617,5	119.382,5	1.067.867,5
RESERVA DE CONTINGÊNCIA	2.071.000,0	2.071.000,0	0,0	0,0	2.071.000,0	0,0	0,0	2.071.000,0	0,0
DESPESAS (INTRA-ORÇAMENTÁRIAS) (IX)	3.436.600,0	3.790.570,0	542.545,5	2.306.518,0	1.484.052,0	554.559,4	2.278.988,5	1.511.581,5	1.970.411,0
SUBTOTAL DAS DESPESAS (X)=(VIII+IX)	68.299.200,0	73.360.386,0	9.668.037,7	50.156.737,1	23.203.648,9	12.020.470,4	43.921.046,1	29.439.339,9	43.021.589,7
AMORTIZAÇÃO DA DÍVIDA / REFINANC. (XI)	0,0	0,0	0,0	0,0	0,0	0,0	0,0	0,0	0,0
Amortização da Dívida Interna	0,0	0,0	0,0	0,0	0,0	0,0	0,0	0,0	0,0
Dívida Mobiliária	0,0	0,0	0,0	0,0	0,0	0,0	0,0	0,0	0,0
Outras Dívidas	0,0	0,0	0,0	0,0	0,0	0,0	0,0	0,0	0,0
Amortização da Dívida Externa	0,0	0,0	0,0	0,0	0,0	0,0	0,0	0,0	0,0
Dívida Mobiliária	0,0	0,0	0,0	0,0	0,0	0,0	0,0	0,0	0,0
Outras Dívidas	0,0	0,0	0,0	0,0	0,0	0,0	0,0	0,0	0,0
SUBTOTAL COM REFINANCIAMENTO (XII)=(X+XI)	68.299.200,0	73.360.386,0	9.668.037,7	50.156.737,1	23.203.648,9	12.020.470,4	43.921.046,1	29.439.339,9	43.021.589,7
SUPERÁVIT (XIII)				0,0			3.679.770,9		4.579.227,3
TOTAL (XIV)=(XII+XIII)				50.156.737,1			47.600.817,0		47.600.817,0
RESERVA DO RPPS	0,0	0,0	0,0	0,0	0,0	0,0	0,0	0,0	0,0

DESPESAS INTRA-ORÇAMENTÁRIAS	DOTAÇÃO INICIAL (d)	DOTAÇÃO ATUALIZADA (e)	DESPESAS EMPENHADAS		SALDO (g) = (e - f)	DESPESAS LIQUIDADAS		SALDO (i) = (e - h)	DESPESAS PAGAS ATÉ O BIM (j)
			No Bimestre	Até 08/2018 (f)		No Bimestre	Até 08/2018 (h)		
DESPESAS CORRENTES	3.436.600,0	3.790.570,0	542.545,5	2.306.518,0	1.484.052,0	554.559,4	2.278.988,5	1.511.581,5	1.970.411,0
PESSOAL E ENCARGOS SOCIAIS	3.350.600,0	3.682.570,0	504.282,8	2.199.048,3	1.483.521,7	516.296,7	2.171.518,8	1.511.051,2	1.862.941,3
JUROS E ENCARGOS DA DÍVIDA	0,0	0,0	0,0	0,0	0,0	0,0	0,0	0,0	0,0
OUTRAS DESPESAS CORRENTES	86.000,0	108.000,0	38.262,7	107.469,7	530,3	38.262,7	107.469,7	530,3	107.469,7
DESPESAS DE CAPITAL	0,0	0,0	0,0	0,0	0,0	0,0	0,0	0,0	0,0
INVESTIMENTOS	0,0	0,0	0,0	0,0	0,0	0,0	0,0	0,0	0,0
INVERSÕES FINANCEIRAS	0,0	0,0	0,0	0,0	0,0	0,0	0,0	0,0	0,0
AMORTIZAÇÃO DA DÍVIDA	0,0	0,0	0,0	0,0	0,0	0,0	0,0	0,0	0,0
TOTAL	3.436.600,0	3.790.570,0	542.545,5	2.306.518,0	1.484.052,0	554.559,4	2.278.988,5	1.511.581,5	1.970.411,0

Fonte : Coordenadoria Geral de Contabilidade

SIGFIS - Versão 2018

Data de Emissão: 27/09/2018 11:41h

Anexo 1 do RREO

Rogério Corrêa Lima
Coordenador Geral de Contabilidade
Sec. Mun. de Fazenda e Planejamento
Portaria GP nº 019/2017
Contador CRC-RJ 92.077/00

Edgard Ribeiro Rezende Filho
Secretário Municipal de
Fazenda e Planejamento
Portaria GP nº 003/2017
Mat. 155047-1

Eduardo Estanislau Gama
Controlador e Auditor Interno
Portaria GP nº 004/2017
Mat. 1185-1

Severiano Antônio dos Santos Rezende
Prefeito Municipal
CPF nº 771.174.337-87
Mat. 1.202-3



MUNICÍPIO DE NATIVIDADE
RELATÓRIO RESUMIDO DA EXECUÇÃO ORÇAMENTÁRIA
DEMONSTRATIVO DA EXECUÇÃO DAS DESPESAS POR FUNÇÃO / SUBFUNÇÃO
ORÇAMENTOS FISCAL E DA SEGURIDADE SOCIAL
PERÍODO DE REFERÊNCIA : 4º Bimestre / 2018

RREO - Anexo 2 (LRF, Art. 52, Inciso II, alínea "c")

R\$1,00

FUNÇÃO / SUBFUNÇÃO	DOTAÇÃO INICIAL	DOTAÇÃO ATUALIZADA (a)	DESPESAS EMPENHADAS			SALDO (c) = (a-b)	DESPESAS LIQUIDADAS			SALDO (e) = (a-d)	
			No Bimestre	Até 08/2018 (b)	% (b/total b)		No Bimestre	Até 08/2018 (d)	% (d/total d)		
DESPESAS (EXCETO INTRA-ORÇAMENTÁRIAS) (I)	64.862.600,0	69.569.815,9	9.125.492,3	47.850.219,1	95,4	21.719.596,8	11.465.911,0	41.642.057,5	94,8	27.927.758,4	0,0
Legislativa	2.888.000,0	2.888.000,0	306.645,6	1.837.466,0	3,7	1.050.534,1	381.573,0	1.574.774,6	3,6	1.313.225,4	
Ação Legislativa	2.888.000,0	2.888.000,0	306.645,6	1.837.466,0	3,7	1.050.534,1	381.573,0	1.574.774,6	3,6	1.313.225,4	
Administração	8.350.200,0	9.375.416,6	1.527.529,1	6.739.087,6	13,4	2.636.329,0	1.707.894,0	6.186.498,5	14,1	3.188.918,1	
Defesa do Inter. Públ. no Proc. Judic.	450.200,0	401.300,0	73.466,7	279.780,0	0,6	121.520,0	73.466,7	279.780,0	0,6	121.520,0	
Planejamento e Orçamento	215.000,0	146.300,0	18.184,7	64.485,8	0,1	81.814,2	18.184,7	64.485,8	0,1	81.814,2	
Administração Geral	5.980.100,0	7.207.016,6	1.210.783,9	5.370.142,7	10,7	1.836.873,8	1.334.673,8	4.845.874,3	11,0	2.361.142,2	
Administração Financeira	15.700,0	15.700,0	0,0	0,0	0,0	15.700,0	0,0	0,0	0,0	15.700,0	
Controle Interno	429.400,0	387.500,0	52.687,1	215.960,4	0,4	171.539,6	52.687,1	215.960,4	0,5	171.539,6	
Formação de Recursos Humanos	61.300,0	69.300,0	4.996,1	25.550,5	0,1	43.749,5	4.996,1	14.550,5	0,0	54.749,5	
Administração de Receitas	701.500,0	599.000,0	88.565,4	368.540,2	0,7	230.459,8	88.565,4	368.540,2	0,8	230.459,8	
Assistência ao Idoso	72.000,0	67.000,0	0,0	48.000,0	0,1	19.000,0	8.000,0	32.000,0	0,1	35.000,0	
Turismo	425.000,0	482.300,0	78.845,2	366.628,0	0,7	115.672,0	127.320,2	365.307,3	0,8	116.992,7	
Defesa Nacional	1.957.600,0	1.943.100,0	336.929,1	1.351.836,8	2,7	591.263,2	337.063,4	1.342.877,6	3,1	600.222,4	
Defesa Civil	1.957.600,0	1.943.100,0	336.929,1	1.351.836,8	2,7	591.263,2	337.063,4	1.342.877,6	3,1	600.222,4	
Assistência Social	1.407.800,0	1.377.800,0	105.440,4	652.072,0	1,3	725.728,0	150.444,3	503.984,1	1,1	873.815,9	
Assistência ao Idoso	10.000,0	10.000,0	0,0	0,0	0,0	10.000,0	0,0	0,0	0,0	10.000,0	
Assistência ao Portador de Deficiência	355.000,0	110.000,0	0,0	94.338,0	0,2	15.662,0	14.671,5	59.737,5	0,1	50.262,5	
Assistência à Criança e ao Adolescente	106.800,0	187.798,0	27.961,0	145.928,7	0,3	41.869,3	35.713,0	145.385,9	0,3	42.412,1	
Assistência Comunitária	936.000,0	1.070.002,0	77.479,4	411.805,4	0,8	658.196,6	100.059,8	298.860,7	0,7	771.141,3	
Previdência Social	6.873.400,0	6.873.400,0	0,0	6.733.400,0	13,4	140.000,0	1.501.047,4	6.184.239,3	14,1	689.160,7	
Previdência do Regime Estatutário	6.873.400,0	6.873.400,0	0,0	6.733.400,0	13,4	140.000,0	1.501.047,4	6.184.239,3	14,1	689.160,7	
Saúde	17.178.600,0	21.705.101,0	2.545.519,1	15.056.037,3	30,0	6.649.063,8	3.791.417,7	12.276.599,7	28,0	9.428.501,4	
Administração Geral	518.500,0	3.470.500,0	284.718,2	3.367.890,5	6,7	102.609,5	702.501,9	2.560.820,0	5,8	909.680,0	
Atenção Básica	8.934.200,0	9.406.931,0	1.185.215,2	4.455.765,5	8,9	4.951.165,5	1.201.983,4	4.329.475,9	9,9	5.077.455,2	
Assistência Hospitalar e Ambulatorial	7.296.200,0	8.547.970,0	1.036.790,1	7.109.765,4	14,2	1.438.204,6	1.853.435,6	5.273.343,1	12,0	3.274.626,9	
Suporte Profilático e Terapêutico	20.000,0	20.000,0	0,0	0,0	0,0	20.000,0	0,0	0,0	0,0	20.000,0	
Vigilância Sanitária	234.700,0	150.700,0	25.314,7	55.854,8	0,1	94.845,2	20.015,9	46.199,7	0,1	104.500,3	
Vigilância Epidemiológica	155.000,0	89.000,0	13.481,0	66.761,1	0,1	22.238,9	13.481,0	66.761,1	0,2	22.238,9	
Saneamento Básico Urbano	20.000,0	20.000,0	0,0	0,0	0,0	20.000,0	0,0	0,0	0,0	20.000,0	
Educação	13.236.700,0	13.128.090,0	1.857.883,8	8.000.972,2	16,0	5.127.117,8	1.844.249,5	7.627.635,3	17,4	5.500.454,7	
Administração Geral	368.300,0	155.692,0	26.466,8	115.696,6	0,2	39.995,4	34.377,5	93.730,0	0,2	61.962,1	
Ensino Fundamental	9.070.500,0	9.589.378,0	1.387.488,0	5.900.105,4	11,8	3.689.272,6	1.312.887,7	5.607.945,0	12,8	3.981.433,0	
Ensino Superior	382.900,0	243.540,0	0,0	105.000,0	0,2	138.540,0	30.000,0	105.000,0	0,2	138.540,0	
Educação Infantil	3.077.500,0	2.817.730,0	443.929,0	1.739.144,1	3,5	1.078.585,9	443.480,0	1.738.695,1	4,0	1.079.034,9	
Educação de Jovens e Adultos	45.500,0	42.510,0	0,0	0,0	0,0	42.510,0	0,0	0,0	0,0	42.510,0	
Educação Especial	292.000,0	279.240,0	0,0	141.026,2	0,3	138.213,8	23.504,4	82.265,3	0,2	196.974,7	

SIGFIS - Versão 2018

Data de Emissão: 27/09/2018 11:41h

Anexo II do RREO

Rogério Corrêa Lima
Coordenador Geral de Contabilidade
Sec. Mun. de Fazenda e Planejamento
Portaria GP nº 019/2017
Contador CRC-RJ 92.077/00

Edgard Ribeiro Rezende Filho
Secretário Municipal de
Fazenda e Planejamento
Portaria GP nº 003/2017
Mat. 155047-1

Eduardo Estanislau Gama
Controlador e Auditor Interno
Portaria GP nº 004/2017
Mat. 1185-1

Severiano Antônio dos Santos Rezende
Prefeito Municipal
CPF nº 771.174.337-87
Mat. 1.202-3



MUNICÍPIO DE NATIVIDADE
RELATÓRIO RESUMIDO DA EXECUÇÃO ORÇAMENTÁRIA
DEMONSTRATIVO DA EXECUÇÃO DAS DESPESAS POR FUNÇÃO / SUBFUNÇÃO
ORÇAMENTOS FISCAL E DA SEGURIDADE SOCIAL
PERÍODO DE REFERÊNCIA : 4º Bimestre / 2018

RREO - Anexo 2 (LRF, Art. 52, Inciso II, alínea "c")

R\$1,00

FUNÇÃO / SUBFUNÇÃO	DOTAÇÃO INICIAL	DOTAÇÃO ATUALIZADA (a)	DESPESAS EMPENHADAS			SALDO (c) = (a-b)	DESPESAS LIQUIDADAS			SALDO (e) = (a-d)
			No Bimestre	Até 08/2018 (b)	% (b/total b)		No Bimestre	Até 08/2018 (d)	% (d/total d)	
Cultura	181.100,0	45.440,0	0,0	0,0	0,0	45.440,0	0,0	0,0	0,0	45.440,0
Difusão Cultural	181.100,0	45.440,0	0,0	0,0	0,0	45.440,0	0,0	0,0	0,0	45.440,0
Urbanismo	3.903.400,0	5.522.098,7	1.562.009,3	4.366.461,4	8,7	1.155.637,3	1.010.694,7	3.344.793,1	7,6	2.177.305,5
Administração Geral	597.300,0	614.100,0	153.765,7	466.747,7	0,9	147.352,3	153.937,7	439.381,9	1,0	174.718,1
Serviços Urbanos	3.306.100,0	4.907.998,7	1.408.243,6	3.899.713,7	7,8	1.008.285,0	856.757,1	2.905.411,3	6,6	2.002.587,4
Habitação	61.000,0	6.500,0	0,0	0,0	0,0	6.500,0	0,0	0,0	0,0	6.500,0
Habitação Urbana	61.000,0	6.500,0	0,0	0,0	0,0	6.500,0	0,0	0,0	0,0	6.500,0
Gestão Ambiental	1.105.500,0	668.086,2	58.896,7	552.413,0	1,1	115.673,3	76.772,8	250.285,8	0,6	417.800,4
Preservação e Conservação Ambiental	1.105.500,0	668.086,2	58.896,7	552.413,0	1,1	115.673,3	76.772,8	250.285,8	0,6	417.800,4
Ciência e Tecnologia	36.000,0	2.000,0	0,0	0,0	0,0	2.000,0	0,0	0,0	0,0	2.000,0
Desenv. Tecnológico e Engenharia	36.000,0	2.000,0	0,0	0,0	0,0	2.000,0	0,0	0,0	0,0	2.000,0
Agricultura	1.464.900,0	746.983,5	65.507,0	400.634,2	0,8	346.349,3	65.658,7	376.456,4	0,9	370.527,1
Administração Geral	729.900,0	730.900,0	65.507,0	400.634,2	0,8	330.265,8	65.658,7	376.456,4	0,9	354.443,6
Promoção da Produção Agropecuária	735.000,0	16.083,4	0,0	0,0	0,0	16.083,4	0,0	0,0	0,0	16.083,4
Comércio e Serviços	785.000,0	611.400,0	207.885,0	289.844,3	0,6	321.555,7	44.055,0	125.376,3	0,3	486.023,7
Turismo	785.000,0	611.400,0	207.885,0	289.844,3	0,6	321.555,7	44.055,0	125.376,3	0,3	486.023,7
Transporte	1.242.000,0	583.200,0	74.115,1	336.501,3	0,7	246.698,7	81.478,8	330.124,8	0,8	253.075,2
Serviços Urbanos	800.000,0	36.500,0	0,0	607,7	0,0	35.892,3	0,0	607,7	0,0	35.892,3
Transporte Rodoviário	442.000,0	546.700,0	74.115,1	335.893,5	0,7	210.806,5	81.478,8	329.517,1	0,8	217.183,0
Desporto e Lazer	379.300,0	161.100,0	12.499,6	27.419,7	0,1	133.680,3	5.113,1	19.970,6	0,0	141.129,4
Desporto Comunitário	379.300,0	161.100,0	12.499,6	27.419,7	0,1	133.680,3	5.113,1	19.970,6	0,0	141.129,4
Encargos especiais	1.741.100,0	1.861.100,0	464.632,5	1.506.073,5	3,0	355.026,5	468.448,5	1.498.441,5	3,4	362.658,5
Administração Financeira	1.741.100,0	1.861.100,0	464.632,5	1.506.073,5	3,0	355.026,5	468.448,5	1.498.441,5	3,4	362.658,5
Reserva de Contingência	2.071.000,0	2.071.000,0	0,0	0,0	0,0	2.071.000,0	0,0	0,0	0,0	2.071.000,0
Reserva de Contingência	2.071.000,0	2.071.000,0	0,0	0,0	0,0	2.071.000,0	0,0	0,0	0,0	2.071.000,0
DESPESAS (INTRA-ORÇAMENTÁRIAS) (II)	3.436.600,0	3.790.570,0	542.545,4	2.306.518,0	4,6	1.484.052,0	554.559,4	2.278.988,5	5,2	1.511.581,5
TOTAL (III) = (I + II)	68.299.200,0	73.360.385,9	9.668.037,7	50.156.737,1	100,00	23.203.648,8	12.020.470,3	43.921.046,1	100,00	29.439.339,9

FUNÇÃO / SUBFUNÇÃO	DOTAÇÃO INICIAL	DOTAÇÃO ATUALIZADA (a)	DESPESAS EMPENHADAS			SALDO (c) = (a-b)	DESPESAS LIQUIDADAS			SALDO (e) = (a-d)
			No Bimestre	Até 08/2018 (b)	% (b/total b)		No Bimestre	Até 08/2018 (d)	% (d/total d)	
DESPESAS (INTRA-ORÇAMENTÁRIAS)	3.436.600,0	3.790.570,0	542.545,4	2.306.518,0	4,6	1.484.052,0	554.559,4	2.278.988,5	5,2	1.511.581,5
Legislativa	85.000,0	85.000,0	0,0	50.000,0	0,1	35.000,0	12.013,9	22.470,6	0,1	62.529,5
Ação Legislativa	85.000,0	85.000,0	0,0	50.000,0	0,1	35.000,0	12.013,9	22.470,6	0,1	62.529,5
Administração	927.300,0	957.300,0	185.152,6	770.573,8	1,5	186.726,2	185.152,6	770.573,8	1,8	186.726,2
Defesa do Inter. Públ. no Proc. Judic.	20.000,0	20.000,0	0,0	0,0	0,0	20.000,0	0,0	0,0	0,0	20.000,0
Administração Geral	883.100,0	913.100,0	185.152,6	770.573,8	1,5	142.526,2	185.152,6	770.573,8	1,8	142.526,2
Controle Interno	20.000,0	20.000,0	0,0	0,0	0,0	20.000,0	0,0	0,0	0,0	20.000,0
Turismo	4.200,0	4.200,0	0,0	0,0	0,0	4.200,0	0,0	0,0	0,0	4.200,0

SIGFIS - Versão 2018

Data de Emissão: 27/09/2018 11:41h

Anexo II do RREO

Rogério Corrêa Lima
Coordenador Geral de Contabilidade
Sec. Mun. de Fazenda e Planejamento
Portaria GP nº 019/2017
Contador CRC-RJ 92.077/00

Edgard Ribeiro Rezende Filho
Secretário Municipal de
Fazenda e Planejamento
Portaria GP nº 003/2017
Mat. 155047-1

Eduardo Estanislau Gama
Controlador e Auditor Interno
Portaria GP nº 004/2017
Mat. 1185-1

Severiano Antônio dos Santos Rezende
Prefeito Municipal
CPF nº 771.174.337-87
Mat. 1.202-3



MUNICÍPIO DE NATIVIDADE
RELATÓRIO RESUMIDO DA EXECUÇÃO ORÇAMENTÁRIA
DEMONSTRATIVO DA EXECUÇÃO DAS DESPESAS POR FUNÇÃO / SUBFUNÇÃO
ORÇAMENTOS FISCAL E DA SEGURIDADE SOCIAL
PERÍODO DE REFERÊNCIA : 4º Bimestre / 2018

RREO - Anexo 2 (LRF, Art. 52, Inciso II, alínea "c")

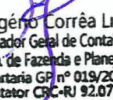
R\$1,00


FUNÇÃO / SUBFUNÇÃO	DOTAÇÃO INICIAL	DOTAÇÃO ATUALIZADA (a)	DESPESAS EMPENHADAS			SALDO (c) = (a-b)	DESPESAS LIQUIDADAS			SALDO (e) = (a-d)
			No Bimestre	Até 08/2018 (b)	% (b/total b)		No Bimestre	Até 08/2018 (d)	% (d/total d)	
Saúde	471.000,0	528.700,0	78.042,3	323.577,0	0,6	205.123,0	78.042,3	323.577,0	0,7	205.123,0
Administração Geral	10.000,0	57.000,0	44.290,0	56.254,8	0,1	745,2	44.290,0	56.254,8	0,1	745,2
Atenção Básica	460.000,0	388.700,0	9.693,9	186.723,5	0,4	201.976,5	9.693,9	186.723,5	0,4	201.976,5
Assistência Hospitalar e Ambulatorial	1.000,0	73.000,0	19.335,2	71.002,8	0,1	1.997,2	19.335,2	71.002,8	0,2	1.997,2
Vigilância Sanitária	0,0	10.000,0	4.723,2	9.595,9	0,0	404,1	4.723,2	9.595,9	0,0	404,1
Educação	1.867.300,0	2.111.570,0	241.087,9	1.054.897,5	2,1	1.056.672,5	241.087,9	1.054.897,5	2,4	1.056.672,5
Ensino Fundamental	1.520.000,0	1.675.050,0	164.928,4	759.491,5	1,5	915.558,5	164.928,4	759.491,5	1,7	915.558,5
Educação Infantil	347.300,0	436.520,0	76.159,5	295.406,0	0,6	141.114,0	76.159,5	295.406,0	0,7	141.114,0
Encargos especiais	86.000,0	108.000,0	38.262,7	107.469,7	0,2	530,3	38.262,7	107.469,7	0,2	530,3
Administração Financeira	86.000,0	108.000,0	38.262,7	107.469,7	0,2	530,3	38.262,7	107.469,7	0,2	530,3


SIGFIS - Versão 2018


Data de Emissão: 27/09/2018 11:41h

Anexo II do RREO


Rogério Corrêa Lima
Coordenador Geral de Contabilidade
Sec. Mun. de Fazenda e Planejamento
Portaria GP nº 019/2017
Contador CRC-RJ 92.077/00


Edgard Ribeiro Rezende Filho
Secretário Municipal de
Fazenda e Planejamento
Portaria GP nº 003/2017
Mat. 155047-1


Eduardo Estanislau Gama
Controlador e Auditor Interno
Portaria GP nº 004/2017
Mat. 1185-1


Severiano Antônio dos Santos Rezende
Prefeito Municipal
CPF nº 771.174.337-87
Mat. 1.202-3



MUNICÍPIO DE NATIVIDADE
RELATÓRIO RESUMIDO DA EXECUÇÃO ORÇAMENTÁRIA
DEMONSTRATIVO DAS RECEITAS E DESPESAS COM MANUTENÇÃO E DESENVOLVIMENTO DO ENSINO

ORÇAMENTOS FISCAL E DA SEGURIDADE SOCIAL
PERÍODO DE REFERÊNCIA : 4º Bimestre / 2018

LEI 9.394/96, art 72 - Anexo 8

R\$1.00

RECEITA RESULTANTE DE IMPOSTOS (caput do art. 212 da Constituição)	PREVISÃO INICIAL	PREVISÃO ATUALIZADA (a)	RECEITAS REALIZADAS	
			Até 4º Bim/2018 (b)	% (b/a)
1-RECEITAS DE IMPOSTOS	2.346.240,0	2.346.240,0	1.791.658,9	76,36
1.1-Receita Resultante do Imposto sobre a Propriedade Predial e Territorial Urbana - IPTU	603.000,0	603.000,0	578.164,3	95,88
1.1.1-Imposto sobre a Propriedade Predial e Territorial Urbana - IPTU	420.000,0	420.000,0	414.489,1	98,69
1.1.2-Multas, Juros de Mora, Dívida Ativa e Outros Encargos do IPTU	183.000,0	183.000,0	163.675,2	89,44
1.2-Receita Resultante do Imposto sobre Transmissão Inter Vivos - ITBI	234.200,0	234.200,0	185.750,1	79,31
1.2.1-Imposto sobre Transmissão Inter Vivos - ITBI	234.200,0	234.200,0	185.750,1	79,31
1.2.2-Dívida Ativa e Outros Encargos do ITBI	0,0	0,0	0,0	0,00
1.3-Receita Resultante do Imposto sobre Serviços de Qualquer Natureza - ISS	959.040,0	959.040,0	524.155,7	54,65
1.3.1-Imposto sobre Serviços de Qualquer Natureza - ISS	920.600,0	920.600,0	492.784,0	53,53
1.3.2-Multas, Juros de Mora e Outros Encargos do ISS	38.440,0	38.440,0	31.371,7	81,61
1.4-Receita Resultante do Imposto sobre Imposto de Renda Retido na Fonte - IRRF	550.000,0	550.000,0	503.588,8	91,56
1.4.1-Imposto de Renda Retido na Fonte - IRRF	550.000,0	550.000,0	503.588,8	91,56
1.4.2-Multas, Juros, de Mora e Outros Encargos do IRRF	0,0	0,0	0,0	0,00
1.5-Receita Resultante do Imposto Territorial Rural - ITR (CF. art 153, §4º, III)	0,0	0,0	0,0	0,00
1.5.1-ITR	0,0	0,0	0,0	0,00
1.5.2-Multas, Juros de Mora e Outros Encargos do ITR	0,0	0,0	0,0	0,00
2-RECEITAS DE TRANSFERÊNCIAS CONSTITUCIONAIS E LEGAIS	33.350.200,0	33.350.200,0	22.484.069,9	67,42
2.1-Cota-Parte FPM	13.400.000,0	13.400.000,0	8.327.009,9	62,14
2.1.1-Parcela referente à CF art. 159, I, alínea b	13.000.000,0	13.000.000,0	7.831.920,0	60,25
2.1.2-Parcela referente à CF art. 159, I, alínea d	200.000,0	200.000,0	0,0	0,00
2.1.3-Parcela referente à CF art. 159, I, alínea e	200.000,0	200.000,0	495.089,9	247,54
2.2-Cota-Parte ICMS	18.644.200,0	18.644.200,0	12.966.931,9	69,55
2.3-ICMS-Desoneração - L.C. nº87/1996	60.000,0	60.000,0	39.954,6	66,59
2.4-Cota-Parte IPI-Exportação	370.000,0	370.000,0	311.947,5	84,31
2.5-Cota-Parte ITR	6.000,0	6.000,0	2.977,7	49,63
2.6-Cota-Parte IPVA	870.000,0	870.000,0	835.248,3	96,01
2.7-Cota-Parte IOF-Ouro	0,0	0,0	0,0	0,00
3-TOTAL DA RECEITA BRUTA DE IMPOSTOS (1 + 2)	35.696.440,0	35.696.440,0	24.275.728,8	68,01

Rogério Corrêa Lima
Coordenador Geral de Contabilidade
Sec. Mun. de Fazenda e Planejamento
Portaria GP nº 019/2017
Contador CRC-RJ 92.077/00

Edgard Ribeiro Rezende Filho
Secretário Municipal de
Fazenda e Planejamento
Portaria GP nº 003/2017
Mat. 155047-1

Eduardo Estantislau Gama
Controlador e Auditor Interno
Portaria GP nº 004/2017
Mat. 1185-1

Severiano Antônio dos Santos Rezende
Prefeito Municipal
CPF nº 771.174.337-87
Mat. 1202-3



MUNICÍPIO DE NATIVIDADE
RELATÓRIO RESUMIDO DA EXECUÇÃO ORÇAMENTÁRIA
DEMONSTRATIVO DAS RECEITAS E DESPESAS COM MANUTENÇÃO E DESENVOLVIMENTO DO ENSINO
DEMONSTRATIVO DAS RECEITAS E DESPESAS COM MANUTENÇÃO E DESENVOLVIMENTO DO ENSINO
ORÇAMENTOS FISCAL E DA SEGURIDADE SOCIAL
PERÍODO DE REFERÊNCIA : 4º Bimestre / 2018

LEI 9.394/96, art 72 - Anexo 8

R\$1,00

RECEITAS ADICIONAIS PARA FINANCIAMENTO DO ENSINO	PREVISÃO INICIAL	PREVISÃO ATUALIZADA (a)	RECEITAS REALIZADAS	
			Até 4º Bim/2018 (b)	% (b/a)
4-RECEITA DA APLIC. FINANC. DE OUTROS RECURSOS DE IMPOSTOS VINC. AO ENSINO	39.000,0	39.000,0	5.606,1	14,37
5-RECEITA DE TRANSFERÊNCIAS DO FNDE	1.962.900,0	1.962.900,0	1.007.378,7	51,32
5.1-Transferências do Salário-Educação	985.100,0	985.100,0	569.338,3	57,79
5.2-Transferências Diretas - PDDE	22.000,0	22.000,0	0,0	0,00
5.3-Transferências Diretas - PNAE	381.500,0	381.500,0	0,0	0,00
5.4-Transferências Diretas - PNATE	392.500,0	392.500,0	31.728,5	8,08
5.5-Transferências Diretas - FNDE	181.800,0	181.800,0	406.311,9	223,49
5.6-Aplicações Financeiras Recursos do FNDE	0,0	0,0	0,0	0,00
6-RECEITA DE TRANSFERÊNCIAS DE CONVÊNIOS	70.000,0	70.000,0	7.117,6	10,17
6.1- Transferências de Convênios	55.000,0	55.000,0	336,5	0,61
6.2- Aplicação Financeira de Recursos de Convênios	15.000,0	15.000,0	6.781,1	45,21
7-RECEITA DE OPERAÇÕES DE CRÉDITO	0,0	0,0	0,0	0,00
8-OUTRAS RECEITAS PARA FINANCIAMENTO DO ENSINO	0,0	0,0	0,0	0,00
9-TOTAL RECEITAS ADICIONAIS PARA FINANCIAMENTO DO ENSINO (4 + 5 + 6 + 7 + 8)	2.071.900,0	2.071.900,0	1.020.102,4	49,24

FUNDEB

RECEITAS DO FUNDEB	PREVISÃO INICIAL	PREVISÃO ATUALIZADA (a)	RECEITAS REALIZADAS	
			Até 4º Bim/2018 (b)	% (b/a)
10-RECEITAS DESTINADAS AO FUNDEB	6.590.040,0	6.590.040,0	4.397.795,8	66,73
10.1-Cota-Parte FPM Destinada ao FUNDEB - (20% de 2.1.1)	2.600.000,0	2.600.000,0	1.566.383,8	60,25
10.2-Cota-Parte ICMS Destinada ao FUNDEB - (20% de 2.2)	3.728.840,0	3.728.840,0	2.593.386,4	69,55
10.3-ICMS-Desoneração Destinada ao FUNDEB - (20% de 2.3)	12.000,0	12.000,0	7.990,9	66,59
10.4-Cota-Parte IPI-Exportação Destinada ao FUNDEB - (20% de 2.4)	74.000,0	74.000,0	62.389,5	84,31
10.5-Cota-Parte ITR ou ITR arrecadado (20% de 1.5 + 2.5)	1.200,0	1.200,0	595,5	49,63
10.6-Cota-Parte IPVA Destinada ao FUNDEB - (20% de 2.6)	174.000,0	174.000,0	167.049,7	96,01
11-RECEITAS RECEBIDAS DO FUNDEB	7.121.000,0	7.121.000,0	3.983.313,1	55,94
11.1-Transferências de Recursos do FUNDEB	7.000.000,0	7.000.000,0	3.980.757,7	56,87
11.2-Complementação da União ao FUNDEB	55.000,0	55.000,0	0,0	0,00
11.3-Receita de Aplicação Financeira dos Recursos FUNDEB	66.000,0	66.000,0	2.555,4	3,87
12-RESULTADO LÍQUIDO DAS TRANSFERÊNCIAS DO FUNDEB (11.1 - 10)	409.960,0	409.960,0	-417.038,1	-101,73

[SE RESULTADO LÍQUIDO DA TRANSFERÊNCIA (12 > 0)] = ACRÉSCIMO RESULTANTE DAS TRANSFERÊNCIAS DO FUNDEB

[SE RESULTADO LÍQUIDO DA TRANSFERÊNCIA (12 > 0)] = DECRÉSCIMO RESULTANTE DAS TRANSFERÊNCIAS DO FUNDEB

DESPESAS DO FUNDEB	DOTAÇÃO INICIAL	DOTAÇÃO ATUALIZADA (d)	DESPESAS EMPENHADAS		DESPESAS LIQUIDADAS	
			Até 4º Bim/2018 (e)	% (f)=(e/d)	Até 4º Bim/2018 (g)	% (f)=(g/d)
13-PAGAMENTO DOS PROFISSIONAIS DO MAGISTÉRIO	6.611.000,0	7.076.830,0	2.819.691,5	39,84	2.819.691,5	39,84
13.1-Com Educação Infantil	2.837.000,0	2.927.670,0	1.083.357,3	37,00	1.083.357,3	37,00
13.2-Com Ensino Fundamental	3.774.000,0	4.149.160,0	1.736.334,2	41,85	1.736.334,2	41,85
14-OUTRAS DESPESAS	250.000,0	6.690,0	1.967.026,5	1.402,49	1.967.026,5	.402,49
14.1-Com Educação Infantil	219.300,0	6.640,0	865.936,5	1.041,21	865.936,5	.041,21
14.2-Com Ensino Fundamental	30.700,0	50,0	1.101.090,0	1.180,00	1.101.090,0	1.180,00
15-TOTAL DAS DESPESAS DO FUNDEB (13+14)	6.861.000,0	7.083.520,0	4.786.718,0	67,58	4.786.718,0	67,58

DEDUÇÕES PARA FINS DE LIMITE DO FUNDEB PARA PAGAMENTO DOS PROFISSIONAIS DE ENSINO

16-RESTOS A PAGAR INSCRITOS NO EXERCÍCIO SEM DISPONIBILIDADE FINANCEIRA DE RECURSOS DO FUNDEB	0,00
16.1-FUNDEB 60%	0,00
16.2-FUNDEB 40%	0,00
17-DESPESAS CUSTEADAS COM O SUPERÁVIT FINANCEIRO, DO EXERCÍCIO ANTERIOR, DO FUNDEB	0,00
17.1-FUNDEB 60%	0,00
17.2-FUNDEB 40%	0,00
18-TOTAL DE DEDUÇÕES CONSIDERADAS PARA FINS DE LIMITE DO FUNDEB(16+17)	0,00

INDICADORES DO FUNDEB

19-TOTAL DE DESPESAS DO FUNDEB PARA FINS DE LIMITE (15 - 18)	4.786.718,00
19.1-MÍNIMO DE 60% DO FUNDEB NA REMUNERAÇÃO DO MAGISTÉRIO (13-(16.1+17.1))/(11)X100	70,79
19.2-MÁXIMO DE 40% EM DESPESAS COM MDE QUE NÃO REMUNERAÇÃO DO MAGISTÉRIO (14-(16.2+17.2))/(XX)X100	49,38
19.3-MÁXIMO DE 5% NÃO APLICADO NO EXERCÍCIO (100-(19.1+19.2))	-20,17

CONTROLE DA UTILIZAÇÃO DE RECURSOS NO EXERCÍCIO SUBSEQUENTE

20-RECURSOS RECEBIDOS DO FUNDEB EM 2017 QUE NÃO FORAM UTILIZADOS	0,00
21-DESPESAS CUSTEADAS COM O SALDO DO ITEM 20 ATÉ O PRIMEIRO TRIMESTRE DE 2018	0,00

Rogério Corrêa Lima
Coordenador Geral de Contabilidade
Sec. Mun. de Fazenda e Planejamento
Portaria GP nº 019/2017
Contador CRC-RJ 92.077/00

Edgard Ribeiro Rezende Filho
Secretário Municipal de
Fazenda e Planejamento
Portaria GP nº 003/2017
Mat. 155047-1

Eduardo Estanislau Gama
Controlador e Auditor Interno
Portaria GP nº 004/2017
Mat. 1185-1

Severiano Antônio dos Santos Rezende
Prefeito Municipal
CPF nº 771.174.337-87
Mat. 1.202-3



MUNICÍPIO DE NATIVIDADE
RELATÓRIO RESUMIDO DA EXECUÇÃO ORÇAMENTÁRIA
DEMONSTRATIVO DAS RECEITAS E DESPESAS COM MANUTENÇÃO E DESENVOLVIMENTO DO ENSINO

ORÇAMENTOS FISCAL E DA SEGURIDADE SOCIAL
PERÍODO DE REFERÊNCIA : 4º Bimestre / 2018

LEI 9.394/96, art 72 - Anexo 8

R\$1,00

DESPESAS COM AÇÕES TÍPICAS DE MANUTENÇÃO E DESENVOLVIMENTO DO ENSINO	DOTAÇÃO INICIAL	DOTAÇÃO ATUALIZADA (d)	DESPESAS EMPENHADAS		DESPESAS LIQUIDADAS		
			Até 4º Bim/2018 (e)	% (e/d)x100	Até 4º Bim/2018 (f)	% (f/d)x100	
22-EDUCAÇÃO INFANTIL	3.166.700,0	3.032.230,0	1.949.293,8	64,29	1.949.293,8	64,29	
22.1-Despesas Custeadas com Recursos do FUNDEB	3.056.300,0	2.934.310,0	1.949.293,8	66,43	1.949.293,8	66,43	
22.2-Despesas Custeadas com Outros Recursos de Impostos	110.400,0	97.920,0	0,0	0,00	0,0	0,00	
23-ENSINO FUNDAMENTAL	8.853.700,0	9.347.435,8	5.666.894,2	60,63	5.666.894,2	60,63	
23.1-Despesas Custeadas com Recursos do FUNDEB	3.804.700,0	4.149.210,0	2.837.424,2	68,38	2.837.424,2	68,38	
23.2-Despesas Custeadas com Outros Recursos de Impostos	5.049.000,0	5.198.225,8	2.829.470,0	54,43	2.829.470,0	54,43	
24-ENSINO MÉDIO	0,0	0,0	0,0	0,00	0,0	0,00	
25-ENSINO SUPERIOR	267.200,0	152.010,0	105.000,0	69,07	75.000,0	49,34	
26-ENSINO PROFISSIONAL NÃO INTEGRADO AO ENSINO REGULAR	0,0	0,0	0,0	0,00	0,0	0,00	
27-OUTRAS	20.000,0	20.000,0	0,0	0,00	0,0	0,00	
28-TOTAL DESPESAS C/AÇÕES TÍPICAS DE MDE(23+24+25+26+27+28)	12.307.600,0	12.551.675,8	7.721.188,0	61,52	7.691.188,0	61,28	
DEDUÇÕES CONSIDERADAS PARA FINS DE LIMITE CONSTITUCIONAL							VALOR
29-RESULTADO LÍQUIDO DAS TRANSFERÊNCIAS DO FUNDEB = (12)						-417.038,10	
30-DESPESAS CUSTEADAS COM A COMPLEMENTAÇÃO DO FUNDEB NO EXERCÍCIO						0,00	
31-RECEITA DE APLICAÇÃO DOS RECURSOS DO FUNDEB ATÉ O BIMESTRE = (49 h)						2.555,40	
32-DESPESAS CUSTEADAS COM O SUPERÁVIT FINANCEIRO DO FUNDEB DO EXERCÍCIO ANTERIOR						0,00	
33-DESPESAS CUSTEADAS COM O SUPERÁVIT FINANCEIRO DE OUTROS RECURSOS DE IMPOSTOS DO EXERCÍCIO ANTERIOR						0,00	
34-RESTOS A PAGAR INSCRITOS NO EXERCÍCIO SEM DISPONIBILIDADE FINANCEIRA DE RECURSOS DE IMPOSTOS VINCULADOS AO ENSINO						0,00	
35-CANCELAMENTO NO EXERCÍCIO, DE RESTOS A PAGAR INSCRITOS COM DISPONIBILIDADE FINANCEIRA DE RECURSOS DE IMPOSTOS VINCULADOS AO ENSINO = (45g)						351,00	
36-TOTAL DAS DEDUÇÕES CONSIDERADAS PARA FINS DE LIMITES CONSTITUCIONAIS (29+30+31+32+33+34+35)						-414.131,70	
37-TOTAL DAS DESPESAS PARA FINS DE LIMITE (22+23)-36						8.030.319,70	
38-MÍNIMO DE 25% DAS RECEITAS RESULTANTES DE IMPOSTOS NA MANUTENÇÃO E DESENVOLVIMENTO DO ENSINO [(38)/(3)]X100%						33,08	

OUTRAS INFORMAÇÕES PARA CONTROLE

OUTRAS DESPESAS CUSTEADAS COM RECEITAS ADICIONAIS PARA FINANCIAMENTO DO ENSINO	DOTAÇÃO INICIAL	DOTAÇÃO ATUALIZADA (d)	DESPESAS EMPENHADAS		DESPESAS LIQUIDADAS	
			Até 4º Bim/2018 (e)	% (f)=(e/d)	Até 4º Bim/2018 (g)	(h)=(g/d)
39-DESPESAS CUSTEADAS C/APLIC. FIN. EM OUTROS RECURSOS DE IMPOSTOS VINC. AO ENSINO	0,0	0,0	0,0	0,00	0,0	0,00
40-DESPESAS CUSTEADAS COM A CONTRIBUIÇÃO DO SALÁRIO-EDUCAÇÃO	990.100,0	1.293.595,0	641.845,3	49,62	468.366,3	36,21
41-DESPESAS CUSTEADAS COM OPERAÇÃO DE CRÉDITO	0,0	0,0	0,0	0,00	0,0	0,00
42-DESPESAS CUSTEADAS COM OUTRAS RECEITAS PARA FINANCIAMENTO DO ENSINO	997.700,0	666.547,2	202.947,7	30,45	121.011,3	18,15
43-TOTAL OUTRAS DESPESAS CUSTEADAS C/RECEITAS ADIC. P/FINANC. DO ENSINO (40+41+42+43)	1.987.800,0	1.960.142,2	844.793,0	43,10	589.377,6	30,07
44-TOTAL GERAL DAS DESPESAS COM MDE (29+44)	14.295.400,0	14.511.818,0	8.565.981,0	59,03	8.280.565,6	57,06

RESTOS A PAGAR INSCRITOS COM DISPONIBILIDADE FINANCEIRA DE RECURSOS DE IMPOSTOS VINCULADOS AO ENSINO

SALDO ATÉ O BIMESTRE

Cancelado em 2018 (g)

45-RESTOS A PAGAR DE DESPESAS COM MANUTENÇÃO E DESENVOLVIMENTO DO ENSINO	1.215.566,50	351,00
45.1-EXECUTADOS COM RECURSOS DE IMPOSTOS VINCULADOS AO ENSINO	786.962,80	351,00
45.2-EXECUTADOS COM RECURSOS DO FUNDEB	428.603,70	0,00

CONTROLE DA DISPONIBILIDADE FINANCEIRA

FUNDEB

SALÁRIO EDUCAÇÃO

46-DISPONIBILIDADE FINANCEIRA EM 31 DE DEZEMBRO DE <EXERCÍCIO ANTERIOR>	144.934,00	215.583,40
47-(+) INGRESSO DE RECURSOS ATÉ O BIMESTRE	3.980.757,70	569.338,30
48-(-) PAGAMENTOS EFETUADOS ATÉ O BIMESTRE	4.661.862,10	8.780,00
48.1-ORÇAMENTO DO EXERCÍCIO	4.243.051,40	-145.914,10
48.2-RESTOS A PAGAR	418.810,70	154.694,10
49-(+) RECEITA DE APLICAÇÃO FINANCEIRA DOS RECURSOS ATÉ O BIMESTRE	2.555,40	0,00
50-(-) DISPONIBILIDADE FINANCEIRA ATÉ O BIMESTRE	-533.615,00	776.141,70
51-(+) Ajustes	0,00	0,00
51.1 Retenções	0,00	0,00
51.2 Conciliação Bancária	0,00	0,00
52-(-) SALDO FINANCEIRO CONCILIADO	-533.615,00	776.141,70

FONTE :

¹ Caput do artigo 212 da CF/1988

² Os valores referentes à parcela dos restos a Pagar inscritos sem disponibilidade financeira vinculada à educação deverão ser informados somente no RREO do último bimestre do exercício.

³ Limites mínimos anuais a serem cumpridos no encerramento do exercício, no âmbito de atuação prioritária, conforme Lei 9.394/96, art. 11, V.

AJUSTE DAS DESPESAS COM MANUTENÇÃO E DESENVOLVIMENTO DO ENSINO

VINCULADAS ÀS RECEITAS RESULTANTES DE IMPOSTOS	2.904.470,00
Despesas com Ensino Fundamental (24.2)	2.829.470,00
Despesas com Educação Infantil em Creches e Pré-Escolas (23.2)	0,00
Outras Despesas com Ensino	75.000,00
PARCELA DAS TRANSFERÊNCIAS DESTINADA À FORMAÇÃO DO FUNDEB (10)	4.397.795,80
INATIVOS PAGOS COM RECURSOS DO TESOURO (40)	0,00
Despesas com Ensino Fundamental	0,00
Despesas com Educação Infantil em Creches e Pré-Escolas	0,00
TOTAL DA DESPESA COM MANUTENÇÃO E DESENVOLVIMENTO DO ENSINO - (24.2 + 23.2 + 10 + 40)	7.227.265,80
AJUSTE DA TABELA DE CUMPRIMENTO DOS LIMITES CONSTITUCIONAIS	
Mínimo de <25%> das receitas resultantes de impostos na manutenção e desenvolvimento do ensino - Caput do artigo 212 da CF/88	29,77
Mínimo de <60%> do FUNDEB na remuneração do magistério do Ensino Fundamental - caput § 5º do artigo 60 do ADCT	70,79

SIGFIS - Versão 2018

Data de Emissão: 27/09/2018 11:41h

Anexo 8 do RREO

Rogério Corrêa Lima
Coordenador Geral de Contabilidade
Sec. Mun. de Fazenda e Planejamento
Portaria GP nº 019/2017
Contador CRC-RJ 92.077/00

Edgard Ribeyra Rezende Filho
Secretário Municipal de
Fazenda e Planejamento
Portaria GP nº 003/2017
Mat. 155047-1

Eduardo Estanislau Gama
Controlador e Auditor Interno
Portaria GP nº 004/2017
Mat. 1185-1

Severiano Antônio dos Santos Rezende
Prefeito Municipal
CPF nº 771.174.337-87
Mat. 1.202-1



MUNICÍPIO DE NATIVIDADE
RELATÓRIO RESUMIDO DA EXECUÇÃO ORÇAMENTÁRIA
DEMONSTRATIVO DAS RECEITAS DE IMPOSTOS E DAS DESPESAS PRÓPRIAS COM SAÚDE
ORÇAMENTOS FISCAL E DA SEGURIDADE SOCIAL
PERÍODO DE REFERÊNCIA : 4º Bimestre / 2018

ADCT, art 77 - Anexo 12

R\$ 1,00

RECEITAS PARA APURAÇÃO DA APLICAÇÃO EM AÇÕES E SERVIÇOS PÚBLICOS DE SAÚDE	PREVISÃO INICIAL	PREVISÃO ATUALIZADA (a)	RECEITAS REALIZADAS	
			Até 4º Bim/2018 (b)	% (b/a)
RECEITA DE IMPOSTOS LIQUIDA (I)	2.346.240,0	2.346.240,0	1.793.734,2	76,45
Imposto Predial e Territorial Urbano - IPTU	420.000,0	420.000,0	414.489,1	98,69
Imposto sobre Transmissão de Bens Intervivos - ITBI	234.200,0	234.200,0	185.750,1	79,31
Imposto sobre Serviços de Qualquer Natureza - ISS	920.600,0	920.600,0	492.784,0	53,53
Imposto de Renda Retido na Fonte - IRRF	550.000,0	550.000,0	503.588,8	91,56
Imposto Territorial Rural - ITR	0,0	0,0	0,0	0,00
Multas, Juros de Mora e Outros Encargos dos Impostos	16.000,0	16.000,0	7.964,7	49,78
Dívida Ativa dos Impostos	115.440,0	115.440,0	108.290,2	93,81
Multas, Juros de Mora e Outros Encargos da Dívida Ativa	90.000,0	90.000,0	80.867,3	89,85
RECEITAS DE TRANSFERÊNCIAS CONSTITUCIONAIS (II)	33.350.200,0	33.350.200,0	22.484.069,9	67,42
Cota-Parte FPM	13.400.000,0	13.400.000,0	8.327.009,9	62,14
Cota-Parte ITR	6.000,0	6.000,0	2.977,7	49,63
Cota-Parte IPVA	870.000,0	870.000,0	835.248,3	96,01
Cota-Parte ICMS	18.644.200,0	18.644.200,0	12.966.931,9	69,55
Cota-Parte IPI-Exportação	370.000,0	370.000,0	311.947,5	84,31
Compensações Financeiras Provenientes de Impostos e Transferências CONSTITUCIONAIS	0,0	0,0	0,0	0,00
Desoneração ICMS (LC 87/96)	60.000,0	60.000,0	39.954,6	66,59
Outras	60.000,0	60.000,0	39.954,6	66,59
TOTAL DAS RECEITAS PARA APURAÇÃO DA APLICAÇÃO EM AÇÕES E SERVIÇOS PÚBLICOS DE SAÚDE (III) = I + II	35.696.440,0	35.696.440,0	24.277.804,1	68,01

RECEITAS ADICIONAIS PARA FINANCIAMENTO DA SAÚDE	PREVISÃO INICIAL	PREVISÃO ATUALIZADA (c)	RECEITAS REALIZADAS	
			Até 4º Bim/2018 (d)	% (d/c)
TRANSFERÊNCIA DE RECURSOS DO SISTEMA ÚNICO DE SAÚDE-SUS	10.726.200,0	10.896.200,0	8.283.466,1	76,02
Provenientes da União	9.789.200,0	9.789.200,0	4.819.938,8	49,24
Provenientes dos Estados	50.000,0	220.000,0	741.248,7	336,93
Provenientes de Outros Municípios	500.000,0	500.000,0	712.252,3	142,45
Outras Receitas do SUS	387.000,0	387.000,0	2.010.026,3	519,39
TRANSFERÊNCIAS VOLUNTÁRIAS	0,0	0,0	0,0	0,00
RECEITAS DE OPERAÇÕES DE CRÉDITO VINCULADAS À SAÚDE	0,0	0,0	0,0	0,00
OUTRAS RECEITAS PARA FINANCIAMENTO DA SAÚDE	0,0	0,0	0,0	0,00
TOTAL RECEITAS ADICIONAIS PARA FINANCIAMENTO DA SAÚDE	10.726.200,0	10.896.200,0	8.283.466,1	76,02

DESPESAS COM SAÚDE (Por Grupo de Natureza da Despesa)	DOTAÇÃO INICIAL	DOTAÇÃO ATUALIZADA (e)	DESPESAS EMPENHADAS		DESPESAS LIQUIDADAS	
			Até 4º Bim/2018 (f)	% (f/e)	Até 4º Bim/2018 (g)	% (g/e)
DESPESAS CORRENTES	17.077.200,0	20.051.749,0	15.365.791,3	76,63	12.590.368,8	62,79
Pessoal e Encargos Sociais	5.815.000,0	4.795.903,4	3.253.971,4	67,85	3.253.971,4	67,85
Juros e Encargos da Dívida	0,0	0,0	0,0	0,00	0,0	0,00
Outras Despesas Correntes	11.262.200,0	15.255.845,6	12.111.819,9	79,39	9.336.397,4	61,20
DESPESAS DE CAPITAL	572.400,0	2.182.052,0	13.823,0	0,63	9.808,0	0,45
Investimentos	572.400,0	2.182.052,0	13.823,0	0,63	9.808,0	0,45
Inversões Financeiras	0,0	0,0	0,0	0,00	0,0	0,00
Amortização da Dívida	0,0	0,0	0,0	0,00	0,0	0,00
TOTAL DAS DESPESAS COM SAÚDE (IV)	17.649.600,0	22.233.801,0	15.379.614,3	69,17	12.600.176,8	56,67

DESPESAS COM SAÚDE NÃO COMPUTADAS PARA FINS DE APURAÇÃO DO PERCENTUAL MÍNIMO	DOTAÇÃO INICIAL	DOTAÇÃO ATUALIZADA	DESPESAS EMPENHADAS		DESPESAS LIQUIDADAS	
			Até 4º Bim/2018 (h)	% (h/IVf)	Até 4º Bim/2018 (i)	% (i/IVg)
DESPESAS COM INATIVOS E PENSIONISTAS	0,0	0,0	0,0	0,00	0,0	0,00
DESPESA COM ASSISTÊNCIA À SAÚDE QUE NÃO ATENDE AO PRINCÍPIO DE ACESSO UNIVERSAL	0,0	0,0	0,0	0,00	0,0	0,00
DESPESAS CUSTEADAS COM OUTROS RECURSOS	11.580.200,0	16.818.701,0	11.355.730,8	73,84	8.658.079,0	68,71
Recursos de Transferência do Sistema Único de Saúde - SUS	10.397.300,0	11.764.270,0	8.593.957,8	55,88	6.727.609,9	53,39
Recursos de Operações de Crédito	0,0	0,0	0,0	0,00	0,0	0,00
Outros Recursos	1.182.900,0	5.054.431,0	2.761.775,1	17,96	1.930.469,1	15,32
OUTRAS AÇÕES E SERVIÇOS NÃO COMPUTADOS	0,0	0,0	0,0	0,00	0,0	0,00
RESTOS A PAGAR NÃO PROCESSADOS INSCRITOS INDEVIDAMENTE NO EXERCÍCIO SEM DISPONIBILIDADE FINANCEIRA ¹	0,0	0,0	0,0	0,00	0,0	0,00
DESPESAS CUSTEADAS COM DISPONIBILIDADE DE CAIXA VINCULADA AOS RESTOS A PAGAR CANCELADOS ²	0,0	0,0	0,0	0,00	0,0	0,00
DESPESAS CUSTEADAS C/REC.VINCULADAS À PARCELA DO % MÍNIMO NÃO APLICADAS EM AÇÕES E SERV. SAÚDE EM EXER. ANTERIORES ³	0,0	0,0	0,0	0,00	0,0	0,00
TOTAL DAS DESPESAS COM SAÚDE NÃO COMPUTADAS (V)	11.580.200,0	16.818.701,0	11.355.730,8	73,84	8.658.079,0	68,71
TOTAL DAS DESPESAS COM AÇÕES E SERVIÇOS PÚBLICOS DE SAÚDE (VI) = (IV - V)	6.069.400,0	5.415.100,0	4.023.883,5	26,16	3.942.097,8	31,29



PERCENTUAL DE APLICAÇÃO EM AÇÕES E SERVIÇOS PÚBLICOS DE SAÚDE SOBRE A RECEITA DE IMPOSTOS LÍQUIDA E TRANSFERÊNCIAS CONSTITUCIONAIS E LEGAIS (VII%) = (VII / IIIb X 100) - LIMITE CONSTITUCIONAL 15% ^(4 e 5) 16,24 %

VALOR REFERENTE À DIFERENÇA ENTRE O VALOR EXECUTADO E O LIMITE MÍNIMO CONSTITUCIONAL [(VII - 15)/100xIIIb] ⁶ 300.427,2

EXECUÇÃO DE RESTOS A PAGAR NÃO PROCESSADOS INSCRITOS COM DISPONIBILIDADE DE CAIXA	INSCRITOS	CANCELADOS/ PRESCRITOS	PAGOS	A PAGAR	PARCELA CONSIDERADA NO LIMITE
Inscritos em 2017	654.397,7	532,7	464.728,00	189.137,00	654.397,70
Inscritos em 2016	0,0	0,0	0,00	0,00	0,00
Inscritos em 2015	0,0	0,0	0,00	0,00	0,00
Inscritos em 2014	0,0	0,0	0,00	0,00	0,00
Inscritos em 2013	0,0	0,0	0,00	0,00	0,00
Inscritos em exercícios anteriores a 2013 (Somatório)	0,0	0,0	0,00	0,00	0,00
Total	654.397,7	532,7	464.728,00	189.137,00	654.397,70

CONTROLE DOS RESTOS A PAGAR CANCELADOS OU PRESCRITOS PARA FINS DE APLICAÇÃO DA DISPONIBILIDADE DE CAIXA CONFORME ARTIGO 24, §1º E §2º	RESTOS A PAGAR CANCELADOS OU PRESCRITOS		
	Saldo Inicial	Despesas custeadas no exercício de referência (j)	Saldo Final (Não Aplicado)
Restos a Pagar Cancelados ou Prescritos em 2017	532,7	0,0	532,70
Restos a Pagar Cancelados ou Prescritos em 2016	0,0	0,0	0,00
Restos a Pagar Cancelados ou Prescritos em 2015	0,0	0,0	0,00
Restos a Pagar Cancelados ou Prescritos em 2014	0,0	0,0	0,00
Restos a Pagar Cancelados ou Prescritos em 2013	0,0	0,0	0,00
Restos a pagar Cancelados ou Prescritos anteriores a 2013 (Somatório)	0,0	0,0	0,00
Total (VIII)	532,7	0,0	532,70

CONTROLE DO VALOR REFERENTE AO PERCENTUAL MÍNIMO NÃO CUMPRIDO EM EXERCÍCIOS ANTERIORES PARA FINS DE APLICAÇÃO DOS RECURSOS VINCULADOS CONFORME ART. 25 E 26	LIMITE NÃO CUMPRIDO		
	Saldo Inicial	Despesas custeadas no exercício de referência (k)	Saldo Final (Não Aplicado)
Diferença de limite não cumprido em 2017	0,0	0,0	0,00
Diferença de limite não cumprido em 2016	0,0	0,0	0,00
Diferença de limite não cumprido em 2015	0,0	0,0	0,00
Diferença de limite não cumprido em 2014	0,0	0,0	0,00
Diferença de limite não cumprido em 2013	0,0	0,0	0,00
Diferença de limite não cumprido anteriores a 2013 (Somatório)	0,0	0,0	0,00
Total (IX)	0,0	0,0	0,00

DESPESAS COM SAÚDE (Por Subfunção)	DOTAÇÃO INICIAL	DOTAÇÃO ATUALIZADA	DESPESAS EMPENHADAS		DESPESAS LIQUIDADAS	
			Até 4º Bim/2018 (l)	% (l / total l)	Até 4º Bim/2018 (m)	% (m / total m)
Atenção Básica	9.394.200,0	9.795.631,0	4.642.489,1	30,19	4.516.199,4	35,84
Assistência Hospitalar e Ambulatorial	7.297.200,0	8.620.970,0	7.180.768,2	46,69	5.344.345,9	42,41
Suporte Profilático e Terapêutico	20.000,0	20.000,0	0,0	0,00	0,0	0,00
Vigilância Sanitária	234.700,0	160.700,0	65.450,7	0,43	55.795,6	0,44
Vigilância Epidemiológica	155.000,0	89.000,0	66.761,1	0,43	66.761,1	0,53
Alimentação e Nutrição	0,0	0,0	0,0	0,00	0,0	0,00
Outras Subfunções	548.500,0	3.547.500,0	3.424.145,3	22,26	2.617.074,8	20,77
TOTAL	17.649.600,0	22.233.801,0	15.379.614,4	100,00	12.600.176,8	100,00

Fonte : Coordenadoria Geral de Contabilidade

¹ Esta linha apresentará valor somente no Relatório Resumido da Execução Orçamentária do último bimestre do exercício.

² O valor apresentado na intercessão com a coluna "i" ou com a coluna "h+i" (último bimestre) deverá ser o mesmo apresentado no "total j".

³ O valor apresentado na intercessão com a coluna "i" ou com a coluna "h+i" (último bimestre) deverá ser o mesmo apresentado no "total k".

⁴ Limite anual mínimo a ser cumprido no encerramento do exercício.

⁵ Durante o exercício esse valor servirá para o monitoramento no art. 23 da LC 141/2012.

⁶ No último bimestre será utilizada a fórmula: VI(h+i) - (15 x IIIb/100)

Rogério Corrêa Lima
Coordenador Geral de Contabilidade
Sec. Mun. de Fazenda e Planejamento
Portaria GP nº 019/2017
Contador CRC-RJ 92.077/02

Edgard Ribeiro Rezende Filho
Secretário Municipal de
Fazenda e Planejamento
Portaria GP nº 003/2017
Mat. 155047-1

Eduardo Estanislau Gama
Controlador e Auditor Interno
Portaria GP nº 004/2017
Mat. 1185-1

Severiano Antônio dos Santos Rezende
Prefeito Municipal
CPF nº 771.174.337-87
Mat. 1202-3