

ÓRGÃO OFICIAL DO MUNICÍPIO DE NATIVIDADE

PREFEITURA MUNICIPAL DE NATIVIDADE/RJ

PODER EXECUTIVO-IMPrensa OFICIAL

CRIADO PELA
LEI MUNICIPAL
Nº 363/2007

PREFEITURA MUNICIPAL DE NATIVIDADE ATOS DO PODER EXECUTIVO



ANO II - Nº 50, NATIVIDADE/RJ, 28 DE JULHO DE 2018

Fica retificada a portaria nº 059/2018 publicada no jornal Oficial Municipal Edição nº 38 na data de 30 de março de 2018 onde constava o nome de Karoliny da Silva Ferreira; leia-se:

PORTARIA GP Nº 059/2018

O Prefeito Municipal de Natividade, no uso das atribuições que lhes são conferidas artigo 68, VI e XXIV da LOM e pela Lei Municipal nº 320/2005, Considerando o Ofício nº 173/2018 exarado pela Secretaria Municipal de Educação; Considerando o Ofício 006/2018 exarado pela Diretora do Colégio Estadual Flávio Ribeiro de Rezende. Resolve:

Art. 1º - Conceder 01 (uma) Bolsa Emprego para o Município STEFANY KAROLINY DA SILVA FERREIRA COSTA, RG nº 28.672.668-2, CPF nº 185.332.707-71 que concluiu o Curso Normal no ano de 2017 no Colégio Estadual Flávio Ribeiro de Rezende, obtendo o registro de Sétimo Melhor Aproveitamento, no referido curso.

Art. 2º - A remuneração total da Bolsista será equiparada a do salário base do professor iniciante.

Art. 3º - A Secretaria de Educação se responsabilizará pelo acompanhamento e supervisão da mesma.

Art. 4º - Esta portaria entra em vigor na presente data, retroagindo seus efeitos a partir de 01 de março do corrente ano.

Registre-se, Publique-se e Cumpra-se. Município de Natividade - RJ, 15 de março de 2018. Severiano Antônio dos Santos Rezende Prefeito Municipal de Natividade - RJ

Balanco Patrimonial (Valores em Reais) Folha: 0004
Empresa: ASSOCIAÇÃO RECANTO BEM VIVER (0414)
CNPJ/CPF: 31.508.740/0001-67
End.: Avenida TANCREDO LOPES 1505-MORADA DO ENGENHO - CEP: 28380-000
Município: Natividade UF: RJ Emitido em: 04/07/2018
Período: Janeiro a Dezembro de 2017 Data do encerramento: 31/12/2017

| | |
|---------------------------------|--------------|
| PASSIVO | 204.134,84 |
| CIRCULANTE | 571.234,25 |
| contas a pagar | 0,00 |
| duplicatas a pagar | 0,00 |
| CREDORES DIVERSOS | 0,00 |
| credores diversos | 0,00 |
| SALARIOS A PAGAR | 0,00 |
| salarios a pagar | 0,00 |
| OUTRAS OBRIG. SOCIAIS E FISCAIS | 458.224,48 |
| impostos a receber | 0,00 |
| imss a receber | 372,50 |
| fgts a receber | 6.419,05 |
| imss a receber c/parcelamento | 490.216,43 |
| sindicato s/indoss | 2.036,50 |
| PROVISÕES | 72.009,77 |
| PROVISÕES TRABALHISTAS | 72.009,77 |
| multas trabalhistas | 72.009,77 |
| EXIGIVEL A LONGO PRAZO | 0,00 |
| EMPRESTIMOS BANCARIOS | 0,00 |
| empréstimos bancarios | 0,00 |
| PATRIMONIO LIQUIDO | (367.099,41) |
| LUCROS/PREJUÍZOS ACUMULADOS | (367.099,41) |
| lucros acumulados | 47.228,33 |
| prejuizos acumulados | (414.327,74) |

Reconhecemos a exatidão do presente Balanço Patrimonial, cujo Ativo e Passivo estão uniformes na mesma importância de R\$ 204.134,84.
(DOISSTOS E QUATRO MIL CENTO E TRINTA E QUATRO REAIS E OITENTA E QUATRO CENTAVOS)
Respeitando que a responsabilidade do profissional contabilista, fica restrita apenas ao aspecto meramente técnico desde que reconhecidamente operou com elementos dados e comprovantes fornecidos pela gerência da firma que se responsabiliza pela sua exatidão e veracidade, bem como pelos estoques considerados levantados pela referida gerência e sob sua total e exclusiva responsabilidade.

Natividade - RJ / 31 DE DEZEMBRO DE 2017

UMBERTO JOSE CARVALHO FARI
CONTADOR CRC: RJ-7496708
CPF: 988.782.841-68 RG: 87496704

ASSOCIAÇÃO RECANTO BEM VIVER
MARCOS ROBERTO MENARI
PRESIDENTE CPF: 538.222.507-91 RG: 042720391

EXPEDIENTE



PREFEITURA MUNICIPAL DE NATIVIDADE/RJ
Praça Ferreira Rabelo, nº04, Centro
www.natividade.rj.gov.br
Tel: (22) 3841 - 1051

ÓRGÃO OFICIAL DO MUNICÍPIO DE
NATIVIDADE/RJ - PODER EXECUTIVO -
IMPrensa OFICIAL-CRIADO PELA LEI
MUNICIPAL Nº 363/2007

SEVERIANO ANTÔNIO DOS S. REZENDE
Prefeito
JULIANO DA SILVA FRANÇA
Vice-Prefeito
MATEUS HENRIQUES AMARAL
Procurador
EDUARDO ESTANISLAU GAMA
Controlador de Auditoria Interna
CLÁUDIO DE BARROS
Secretário de Governo
EDGARD RIBEIRO DE REZENDE FILHO
Secretário de Ffzenda e Planejamento/ Receita
PEDRO CESAR OLIVEIRA DE SOUZA
Secretário de Administração
FABIANO ARENARI DO CARMO
Secretário de Desenvolvimento Urbano
PAULA FERREIRA DOS SANTOS
Secretária de Educação
JULIANO DA SILVA FRANÇA
Secretário de Saúde
CELSO LUIZ DE ALMEIDA JUNIOR
Secretário de Desenvolvimento Agropecuário
JORGE VARGAS BOECHAT
Secretário de Estradas Vicinais
ANA MARIA FONSECA DA SILVA REZENDE
Secretário de Assis. Social, Trabalho e Emprego
MARCOS PAULO S. P. DE OLIVEIRA
Secretário de Meio Ambiente
ADEMILSON GOMES MIRANDA
Secretário de Defesa Civil
JULIO CESAR RAMOS BARBOSA
Secretário de Turismo
ROGERIO ALVAREZ RODRIGUES
Secretário de Desenv. Econômico e Comércio
GERALDO SOARES BARRETO FILHO
Secretário de Juventude, Esporte, Cultura e Lazer

DIAGRAMAÇÃO: BERNARDO LOPES DA SILVEIRA - TÉCNICO EM INFORMÁTICA
COM APOIO E SUPERVISÃO DA SECRETARIA MUNICIPAL DE ADMINISTRAÇÃO

DEMONSTRAÇÃO DO RESULTADO DO EXERCÍCIO (Valores em Reais) Folha: 00002
Empresa: ASSOCIAÇÃO RECANTO BEM VIVER (0414)
CNPJ/CPF: 31.508.740/0001-67
End.: Avenida TANCREDO LOPES 1505-MORADA DO ENGENHO - CEP: 28380-000
Município: Natividade UF: RJ Emitido em: 04/07/2018
Período: Janeiro a Dezembro de 2017 Data do encerramento: 31/12/2017

| | |
|-------------------------------------|--------------|
| RECEITA BRUTA OPERACIONAL | 7,00 |
| BENEFICIAMENTO DE MERCADORIAS | 7,00 |
| RECEITAS ASSOCIATIVAS OPERACIONAIS | 43.576,99 |
| RECEITAS DE ASSOCIADOS | 43.576,99 |
| RECEITA LIQUIDA OPERACIONAL | 43.583,99 |
| RECEITA LIQUIDA MERCADORIAS | 7,00 |
| RECEITA LIQUIDA ASSOCIATIVAS | 43.576,99 |
| LUCRO BRUTO OPERACIONAL | 7,00 |
| LUCRO BRUTO MERCADORIAS | 7,00 |
| DESPESAS/RECEITAS OPERACIONAIS | (854.416,10) |
| DESPESAS ADMINISTRATIVAS | (854.416,10) |
| RESULTADO OPERACIONAL | (854.409,10) |
| DESPESAS/RECEITAS NÃO OPERACIONAIS | (72.009,77) |
| DESPESAS NÃO OPERACIONAIS | (72.009,77) |
| RESULTADO ANTES CELL/IRPJ | (926.418,87) |
| LUCRO (PREJUÍZO) LIQUIDO DO PERÍODO | (926.418,87) |

www.natividade.rj.gov.br



Balanco Patrimonial (Valores em Reais)

Folha: 00003

Empresa: ASSOCIAÇÃO RECANTO BEM VIVER (0414)

CNPJ/CPF: 31.508.740/0001-67

End.: Avenida TANCREDO LOPES 1505-MORADA DO ENGENHO - CEP: 28380-000

Município: Natividade

UF: RJ

Emitido em: 04/07/2018

Período: Janeiro a Dezembro de 2017 Data do encerramento: 31/12/2017

| | |
|-------------------------------|-------------------|
| ATIVO | 204.134,84 |
| CIRCULANTE | 6.649,03 |
| CAIXA E EQUIVALENCIA DE CAIXA | 278,85 |
| caixa | 278,85 |
| BANCOS C/MOVIMENTO | 6.370,18 |
| banco do brasil s.a. | 0,00 |
| banco itau s.a. | 2.988,70 |
| caixa economica federal | 3.381,48 |
| caixa economica federal | 0,00 |
| REALIZÁVEL A CURTO PRAZO | 0,00 |
| CONTAS A RECEBER | 0,00 |
| promissórias a receber | 0,00 |
| IMPOSTOS A RECUPERAR | 0,00 |
| imposto de renda a recuperar | 0,00 |
| PERMANENTE | 197.485,81 |
| IMOBILIZADO OPERACIONAL | 197.485,81 |
| terrenos | 102.850,00 |
| edificios e construccoes | 51.240,00 |
| equipamentos e instalacoes | 3.801,38 |
| veiculos | 38.158,09 |
| moveis, utens. e instalacoes | 1.436,34 |

Balanco Patrimonial (Valores em Reais)

Folha: 00004

Empresa: ASSOCIAÇÃO RECANTO BEM VIVER (0414)

CNPJ/CPF: 31.508.740/0001-67

End.: Avenida TANCREDO LOPES 1505-MORADA DO ENGENHO - CEP: 28380-000

Município: Natividade

UF: RJ

Emitido em: 09/07/2018

Período: Janeiro a Dezembro de 2016 Data do encerramento: 31/12/2016

| | |
|---------------------------------|-------------------|
| PASSIVO | 211.708,70 |
| CIRCULANTE | 187.000,42 |
| contas a pg | 2.403,33 |
| duplicatas a pagar | 2.403,33 |
| CREDORES DIVERSOS | 2.175,00 |
| credores diversos | 2.175,00 |
| SALARIOS A PAGAR | 14.013,48 |
| salarios a pagar | 14.013,48 |
| OUTRAS OBRIG. SOCIAIS E FISCAIS | 168.408,61 |
| impostos a recolher | 11.787,20 |
| insas a recolher | 8.215,80 |
| fgts a recolher | 2.851,52 |
| insas a recolher c/parcelamento | 143.537,59 |
| sindicato sindasa | 2.016,50 |
| EXIGIVEL A LONGO PRAZO | 2.087,96 |
| EMPRESTIMOS BANCARIOS | 2.087,96 |
| emprestimos bancarios | 2.087,96 |
| PATRIMONIO LIQUIDO | 22.620,32 |
| LUCROS/PREJUIZOS ACUMULADOS | 22.620,32 |
| lucros acumulado | 47.228,33 |
| prejuizos acumulado | (24.608,01) |

Reconhecemos a exatidão do presente Balanco Patrimonial, cujo Ativo e Passivo estão uniformes na mesma importância de R\$ 211.708,70.

(DUZENTOS E ONZE MIL SETECENTOS E OITO REAIS E SETENTA CENTAVOS)

Ressalvando que a responsabilidade do profissional contabilista, fica restrita apenas ao aspecto meramente técnico desde que reconhecimentos operou com elementos dados e comprovantes fornecidos pela gerência da firma que se responsabiliza pela sua exatidão e veracidade, bem como pelos estoques considerados levantados pela referida gerência e sob sua total e exclusiva responsabilidade.

Natividade - RJ / 31 DE DEZEMBRO DE 2016

UMBERTO JOSE JANOTTI FABRI
 CONTADOR CRC: RJ-7496704
 CPF: 988.792.947-68 RG: 07496704

ASSOCIAÇÃO RECANTO BEM VIVER
 MARCO WERNECK ARENARI
 PRESIDENTE CPF: 538.222.507-91 RG: 042720391



DEMONSTRAÇÃO DO RESULTADO DO EXERCÍCIO (Valores em Reais)

Folha: 00002

Empresa: ASSOCIAÇÃO RECANTO BEM VIVER (0414)

CNPJ/CPF: 31.508.740/0001-67

End.: Avenida TANCREDO LOPES 1505-MORADA DO ENGENHO - CEP: 28380-000

Município: Natividade

UF: RJ

Emitido em: 09/07/2018

Período: Janeiro a Dezembro de 2016

Data do encerramento: 31/12/2016

| | |
|-------------------------------------|--------------|
| RECEITAS ASSOCIATIVAS OPERACIONAIS | 135.509,23 |
| RECEITAS DE ASSOCIADOS | 135.509,23 |
| RECEITA LIQUIDA OPERACIONAL | 135.509,23 |
| RECEITA LIQUIDA ASSOCIATIVAS | 135.509,23 |
| DESPESAS/RECEITAS OPERACIONAIS | (490.344,02) |
| DESPESAS ADMINISTRATIVAS | (490.344,02) |
| RESULTADO OPERACIONAL | (490.344,02) |
| DESPESAS/RECEITAS NÃO OPERACIONAIS | (117,75) |
| DESPESAS NÃO OPERACIONAIS | (117,75) |
| RESULTADO ANTES CSLL/IRPJ | (490.461,77) |
| LUCRO (PREJUÍZO) LÍQUIDO DO PERÍODO | (490.461,77) |

Balanco Patrimonial (Valores em Reais)

Folha: 00003

Empresa: ASSOCIAÇÃO RECANTO BEM VIVER (0414)

CNPJ/CPF: 31.508.740/0001-67

End.: Avenida TANCREDO LOPES 1505-MORADA DO ENGENHO - CEP: 28380-000

Município: Natividade

UF: RJ

Emitido em: 09/07/2018

Período: Janeiro a Dezembro de 2016

Data do encerramento: 31/12/2016

| | |
|-------------------------------|------------|
| ATIVO | 211.708,70 |
| CIRCULANTE | 14.222,89 |
| CAIXA E EQUIVALÊNCIA DE CAIXA | 0,00 |
| caixa | 0,00 |
| BANCOS C/MOVIMENTO | 13.976,25 |
| banco do brasil s.a. | (3.005,01) |
| banco itau s.a. | 17.214,25 |
| caixa economica federal | 496,46 |
| caixa economica federal | (729,45) |
| REALIZÁVEL A CURTO PRAZO | 246,64 |
| CONTAS A RECEBER | 225,90 |
| promissórias a receber | 225,90 |
| IMPOSTOS A RECUPERAR | 20,74 |
| imposto de renda a recuperar | 20,74 |
| PERMANENTE | 197.485,81 |
| IMOBILIZADO OPERACIONAL | 197.485,81 |
| terrenos | 102.850,00 |
| edifícios e construções | 51.240,00 |
| equipamentos e instalações | 3.801,38 |
| veículos | 38.158,09 |
| moveis, utens. e instalações | 1.436,34 |



Ordem de Início de Execução de Obra 002/2018

O Prefeito Municipal de Natividade, no uso de suas atribuições legais, Resolve:

Art.1.º. Determinar a partir da presente data o início da execução do serviço contratado através do Processo da Tomada de Preço nº 001/2017, que tem por finalidade a Contratação da FRAGA MARQUES ENGENHARIA LTDA - ME, empresa especializada na prestação de serviço de engenharia para a elaboração de estudo de Concepção, serviços de apoio técnico, estudo ambiental, Projetos Básicos e Executivos do sistema de esgotamento sanitário, no Município de Natividade.

Registre-se, Publique-se e Cumpra-se. Município de Natividade – RJ, 02 de Julho de 2018. Severiano Antônio dos Santos Rezende Prefeito Municipal de Natividade

PORTARIA GP Nº. 137/2018

O Prefeito Municipal de Natividade, no uso das atribuições que lhes são conferidas pelos incisos VI e IX do art. 68 da LOM, combinados com as Leis 616/2012 e 769/2016, Resolve:

Art. 1.º - Nomear CRISLAINE DE ARAUJO FREITAS, para exercer o Cargo em Comissão de Assessor da Coordenadoria do Programa Brasil Alfabetizado, simbologia CC 03.

§ 1.º - Este cargo está subordinado à Secretaria Municipal de Educação.

§ 2.º - As atribuições genéricas da unidade administrativa, à qual o Cargo Comissionado está vinculado, estão descritas na Lei 616/2012.

Art. 2.º - Esta portaria entra em vigor na presente data, retroagindo seus efeitos a partir de 01 de junho de 2018.

Registre-se, Publique-se e Cumpra-se. Município de Natividade – RJ, 04 de junho de 2018. Severiano Antônio dos Santos Rezende Prefeito Municipal de Natividade – RJ

PORTARIA GP Nº. 138/2018

O Prefeito Municipal de Natividade, no uso das atribuições que lhes são conferidas pelos incisos VI e IX do art. 68 e I e II do artigo 83, ambas da Lei Orgânica Municipal:

Considerando o resultado das Eleições ocorridas em 04/10/2015, processo de escolha dos membros do Conselho Tutelar;

Considerando que a Conselheira Tutelar KARINE JULIANA DE MATTOS BASTOS LANNES encontra-se em gozo de férias do dia 02/07/2018 a 31/07/2018 e ocorrendo a vaga temporária até que a titular volte a assumir o cargo de conselheira;

Considerando a indisponibilidade do cargo de conselheiro tutelar, o qual não pode ficar vago sob pena e prejuízo a continuidade da prestação de serviços públicos notadamente para preservação dos direitos da criança e adolescente preconizados no ECA Lei 8069/90 e Considerando a Lei nº 533/2011, Art. 6º, § 1º e § 2º os Arts. 30º e 31º.

RESOLVE:

Art. 1.º - Nomear a Conselheira Suplente Fernanda Teixeira Barreto, eleita suplente em 04 de outubro de 2015, para compor o Conselho Tutelar da Criança e do Adolescente de Natividade-RJ, em substituição da conselheira titular que se encontra em gozo de férias:

I – O gozo de férias da Conselheira Tutelar/Titular: 02/07/2018 a 31/07/2018;

II – A Conselheira Tutelar Suplente assumirá o cargo no período de 02/07/2018 a 31/07/2018.

Art. 2.º - Esta portaria entra em vigor na presente data.

Registre-se, Publique-se e Cumpra-se. Município de Natividade – RJ, 02 de julho de 2018. Severiano Antônio dos Santos Rezende Prefeito Municipal de Natividade - RJ

PORTARIA GP Nº. 139/2018

O Prefeito Municipal de Natividade, no uso das atribuições que lhes são conferidas pelos incisos VI e XIX do art. 68 da LOM,

Resolve:

Artigo 1º - Nomear o Engenheiro Wellington Fernandes Junior matrícula nº. 1418, ocupante do Cargo Público de Carreira de Engenheiro Civil para ser o Responsável, por exercer a função de Fiscal Responsável pelo Acompanhamento e Fiscalização da obra referente à Tomada de Preço nº 001/2017, que tem por finalidade o serviço de engenharia para a elaboração de estudo de Concepção, serviços de apoio técnico, estudo ambiental, Projetos Básicos e Executivos do sistema de esgotamento sanitário, no Município de Natividade em consonância com o artigo 67 da Lei Federal n.º 8.666, de 21 de junho de 1993.

Art. 2.º - Esta portaria entra em vigor na presente data. Registre-se, Publique-se e Cumpra-se. Município de Natividade – RJ, 02 de Julho de 2018. Severiano Antônio dos Santos Rezende Prefeito Municipal de Natividade – RJ

PORTARIA GP Nº. 140/2018

O Prefeito Municipal de Natividade, no uso das atribuições que lhes são conferidas pela LOM, combinados com as Leis Municipais 245/02 e 566/2012 e o Decreto nº 063/2018, Resolve:

Art. 1.º - Nomear a Comissão de Avaliação Periódica de Desempenho que será responsável pela supervisão e controle das Avaliações de Desempenho, Avaliação Periódica de Desempenho, Avaliação Especial de Desempenho e Análise de Recursos interpostos por servidores avaliados segundo as mesmas, bem como pela conferência dos certificados de que trata o artigo 25 da Lei Municipal 566/2012, compostas pelos seguintes servidores municipais abaixo elencados:

TITULARES:

ANA MARIA CLEMENTINA POTENTE SPALLA - MAT. 85758-1

EDGARD RIBEIRO DE REZENDE FILHO - MAT 15504-7

LUCIENE APARECIDA DE LIMA TAVARES - MAT 202819-1

MAXUEL VARGAS DA SILVA - MAT 48984-1

ROGERIO CORREA LIMA - MAT. 134201-1

SUPLENTES:

SILVANIA APARECIDA DA SILVA MIRANDA MAT. 185620-1

ANALU DE ALMEIDA FARIA MAT. 213004-1

Art. 2.º - As atribuições da Comissão supracitada estão discriminadas nas Leis Municipais 245/02 e 566/2012 bem como no Decreto Municipal 063/2018.

Art. 3º Essa portaria entra em vigor na presente data, ficando revogado as todas as disposições em contrário.

Registre-se, Publique-se e Cumpra-se. Município de Natividade – RJ, 25 de Julho de 2018. Severiano Antônio dos Santos Rezende Prefeito Municipal de Natividade – RJ

PORTARIA GP Nº. 141/2018

O Prefeito Municipal de Natividade, no uso das atribuições que lhes são conferidas pelos incisos VI e IX do art. 68 da LOM, combinados com as Leis 616/2012 e 769/2016, Resolve:

Art. 1.º - Nomear Interinamente sem Ônus Diosana da Costa Olimpio, para exercer o Cargo em Comissão de Diretor Administrativo Financeiro do NATPREVI.

§ 1.º - Este cargo está subordinado ao NATPREVI.

§ 2.º - As atribuições genéricas da unidade administrativa, à qual o cargo comissionado está vinculado, estão descritas na Lei 616/2012.

§ 3º - A portaria em tela terá validade de 31 dias, e produzirá seus efeitos entre 01 de agosto de 2018 à 30 de setembro de 2018, quando a titular da pasta voltará do seu gozo de férias e Reassumirá suas atividades normais.

Art. 2.º - Esta portaria entra em vigor na presente data.

Registre-Se, Publique-Se e Cumpra-Se. Município De Natividade – RJ, 01 de Agosto de 2018. Severiano Antônio dos Santos Rezende. Prefeito Municipal de Natividade – RJ



MUNICÍPIO DE NATIVIDADE - PODER EXECUTIVO
 RELATÓRIO DE GESTÃO FISCAL
DEMONSTRATIVO DA DESPESA COM PESSOAL
 ORÇAMENTOS FISCAL E DA SEGURIDADE SOCIAL
 PERÍODO DE REFERÊNCIA : 1º Semestre / 2018

RGF - ANEXO 1

R\$ 1,00

| DESPESA COM PESSOAL | DESPESA EXECUTADAS Jul/2017 até Jun/2018 | | |
|---|---|------------------------------------|--------------|
| | LIQUIDADAS | INSCRITAS EM RP NÃO PROCESSADOS | TOTAL |
| DESPESA BRUTA COM PESSOAL (I) | 38.825.268,9 | 0,0 | 38.825.268,9 |
| Pessoal Ativo | 29.492.844,1 | 0,0 | 29.492.844,1 |
| Pessoal Inativo e Pensionista | 9.332.424,8 | 0,0 | 9.332.424,8 |
| Outras Despesas de Pessoal Decorrentes de Contratos de Terceirização (art. 18, § 1º da LRF) | 0,0 | 0,0 | 0,0 |
| Despesas não Computadas (art. 19, § 1º da LRF) (II) | 9.391.612,7 | 0,0 | 9.391.612,7 |
| (-) Decorrentes de Decisão Judicial | 0,0 | 0,0 | 0,0 |
| (-) Inativos e Pensionistas com Recursos Vinculados | 9.332.424,8 | 0,0 | 9.332.424,8 |
| (-) Indenizações por Demissão e Incentivos à Demissão Voluntária | 59.187,9 | 0,0 | 59.187,9 |
| (-) Despesas de Exercícios Anteriores | 0,0 | 0,0 | 0,0 |
| DESPESA TOTAL COM PESSOAL - DTP (IV)=(I - II) | 29.433.656,2 | 0,0 | 29.433.656,2 |
| APURAÇÃO DO CUMPRIMENTO DO LIMITE LEGAL | | | VALOR |
| RECEITA CORRENTE LÍQUIDA - RCL (V) | | | 60.099.030,3 |
| % do TOTAL DA DESPESA LÍQUIDA COM PESSOAL PARA FINS DE APURAÇÃO DO LIMITE - TDP sobre a RCL (VI) = (IV / V) * 100 | | | 48,98 % |
| LIMITE MÁXIMO (inciso III, art. 20 da LRF) - <54,00%> | | | 32.453.476,4 |
| LIMITE PRUDENCIAL (§ único, art. 22 da LRF) - <51,30%> | | | 30.830.802,6 |
| LIMITE DE ALERTA (inciso II do §1º do art. 59 da LRF) - <48,6%> | | | 29.208.128,7 |

Fonte : Coordenadoria Geral de Contabilidade


 Rogério Corrêa Lima
 Coordenador Geral de Contabilidade
 Sec. Mun. de Fazenda e Planejamento
 Portaria GP nº 019/2017
 Contador CRC-RJ 92.077/02


 Edgard Ribeiro Rezende Filho
 Secretário Municipal de
 Fazenda e Planejamento
 Portaria GP nº 003/2017
 Mat. 155047-1


 Eduardo Estanislau Gama
 Controlador e Auditor Interno
 Portaria GP nº 004/2017
 Mat. 1185-1


 Severiano Antônio dos Santos Rezende
 Prefeito Municipal
 CPF nº 771.174.337-87
 Mat. 1202-1



MUNICÍPIO DE NATIVIDADE
RELATÓRIO DE GESTÃO FISCAL
DEMONSTRATIVO DA DÍVIDA CONSOLIDADA
ORÇAMENTOS FISCAL E DA SEGURIDADE SOCIAL
PERÍODO DE REFERÊNCIA : 1º Semestre / 2018

LRF, art 55, inciso I, alínea "b" - Anexo 2

R\$ 1,00

| DÍVIDA CONSOLIDADA | SALDO EXERCÍCIO ANTERIOR | SALDO DO EXERCÍCIO DE 2018 | | |
|--|--------------------------|----------------------------|----------|-------------|
| | | 1º Semestre | - | 2º Semestre |
| DÍVIDA CONSOLIDADA - DC (I) | 33.048.869,5 | 31.859.136,3 | 0,0 | 0,0 |
| Dívida Mobiliária | 0,0 | 0,0 | 0,0 | 0,0 |
| Dívida Contratual | 33.048.869,5 | 31.859.136,3 | 0,0 | 0,0 |
| Interna | 33.048.869,5 | 31.859.136,3 | 0,0 | 0,0 |
| Externa | 0,0 | 0,0 | 0,0 | 0,0 |
| Precatórios Posteriores a 5.5.2000 (inclusive) | 0,0 | 0,0 | 0,0 | 0,0 |
| Outras Dívidas | 0,0 | 0,0 | 0,0 | 0,0 |
| DEDUÇÕES (II)' | 0,0 | 2.686.515,0 | 0,0 | 0,0 |
| Disponibilidade de Caixa Bruta | 7.969.863,7 | 8.913.376,0 | 0,0 | 0,0 |
| (-) RP Processados (Exceto Precatórios) | 9.482.249,8 | 6.226.861,0 | 0,0 | 0,0 |
| DÍVIDA CONSOLIDADA LÍQUIDA - DCL (III) = (I - II) | 33.048.869,5 | 29.172.621,3 | 0,0 | 0,0 |
| RECEITA CORRENTE LÍQUIDA - RCL | 56.576.552,2 | 60.099.030,3 | 0,0 | 0,0 |
| % da DC sobre a RCL [I / RCL] | 58,41 % | 53,01 % | - | 0,00 % |
| % da DCL sobre a RCL [III / RCL] | 58,41 % | 48,54 % | - | 0,00 % |
| LIMITE DEFINIDO POR RESOLUÇÃO DO SENADO FEDERAL | 120,00 % | 120,00 % | 120,00 % | 120,00 % |
| LIMITE DE ALERTA (inciso III, §1º do art. 59 - LRF) - 48,6% | 120,00 % | 120,00 % | 120,00 % | 120,00 % |

| DETALHAMENTO DA DÍVIDA CONTRATUAL | SALDO EXERCÍCIO ANTERIOR | SALDO DO EXERCÍCIO DE 2018 | | |
|--|--------------------------|----------------------------|-----------------------|-----------------------|
| | | Até o 1º Quadrimestre | Até o 2º Quadrimestre | Até o 3º Quadrimestre |
| DÍVIDA CONTRATUAL (IV = V + VI + VII + VIII) | 33.048.869,5 | 31.859.136,3 | 0,0 | 0,0 |
| DÍVIDA DE PPP (V) | 0,0 | 0,0 | 0,0 | 0,0 |
| PARCELAMENTOS DE DÍVIDAS (VI) | 33.048.869,5 | 31.859.136,3 | 0,0 | 0,0 |
| De Tributos | 0,0 | 0,0 | 0,0 | 0,0 |
| De Contribuições Sociais | 33.048.869,5 | 11.254.993,0 | 0,0 | 0,0 |
| Previdenciárias | 33.048.869,5 | 11.254.993,0 | 0,0 | 0,0 |
| Demais Contribuições Sociais | 0,0 | 0,0 | 0,0 | 0,0 |
| Do FGTS | 0,0 | 20.604.143,3 | 0,0 | 0,0 |
| Com Instituição Não Financeira | 0,0 | 0,0 | 0,0 | 0,0 |
| DÍVIDA COM INSTITUIÇÃO FINANCEIRA (VII) | 0,0 | 0,0 | 0,0 | 0,0 |
| Interna | 0,0 | 0,0 | 0,0 | 0,0 |
| Externa | 0,0 | 0,0 | 0,0 | 0,0 |
| DEMAIS DÍVIDAS CONTRATUAIS (VIII) | 0,0 | 0,0 | 0,0 | 0,0 |

| OUTROS VALORES NÃO INTEGRANTES DA DC | SALDO EXERCÍCIO ANTERIOR | SALDO DO EXERCÍCIO DE 2018 | | |
|---|--------------------------|----------------------------|-----------------------|-----------------------|
| | | Até o 1º Quadrimestre | Até o 2º Quadrimestre | Até o 3º Quadrimestre |
| PRECATÓRIOS ANTERIORES A 5.5.2000 | 0,0 | 0,0 | 0,0 | 0,0 |
| INSUFICIÊNCIA FINANCEIRA | 1.512.386,1 | 0,0 | 0,0 | 0,0 |
| DEPÓSITOS | 0,0 | 0,0 | 0,0 | 0,0 |
| RP NÃO PROCESSADOS DE EXERCÍCIOS ANTERIORES | 15.458.535,0 | 14.272.412,7 | 0,0 | 0,0 |
| ANTECIPAÇÕES DE RECEITA ORÇAMENTÁRIA - ARO | 0,0 | 0,0 | 0,0 | 0,0 |

Rogério Corrêa Lima
Coordenador Geral de Contabilidade
Sec. Mun. de Fazenda e Planejamento
Portaria GP nº 019/2017
Contador CRC-RJ 92.677/60

Edgard Ribeiro Rezende Filho
Secretário Municipal de
Fazenda e Planejamento
Portaria GP nº 003/2017
Mat. 155047-1

Eduardo Estanislau Gama
Controlador e Auditor Interno
Portaria GP nº 004/2017
Mat. 1185-1

Severiano Antônio dos Santos Rezende
Prefeito Municipal
CPF nº 771.174.337-87
Mat. 1202-1



| REGIME PREVIDENCIÁRIO | | | | |
|---|--------------------------|----------------------------|-----------------------|-----------------------|
| DÍVIDA CONSOLIDADA PREVIDENCIÁRIA | SALDO EXERCÍCIO ANTERIOR | SALDO DO EXERCÍCIO DE 2018 | | |
| | | Até o 1º Quadrimestre | Até o 2º Quadrimestre | Até o 3º Quadrimestre |
| DÍVIDA CONSOLIDADA PREVIDENCIÁRIA (IX) | 0,0 | 0,0 | 0,0 | 0,0 |
| Passivo Atuarial | 0,0 | 0,0 | 0,0 | 0,0 |
| Demais Dívidas | 0,0 | 0,0 | 0,0 | 0,0 |
| DEDUÇÕES(X)' | 110,0 | 22.332.772,6 | 0,0 | 0,0 |
| Disponibilidade de Caixa Bruta | 0,0 | 22.226,1 | 0,0 | 0,0 |
| Investimento do RPPS | 0,0 | 22.310.436,5 | 0,0 | 0,0 |
| (-)Restos a Pagar Processados | -110,0 | -110,0 | 0,0 | 0,0 |
| OBRIGAÇÕES NÃO INTEGRANTES DA DC | 0,0 | 0,0 | 0,0 | 0,0 |
| Precatórios anteriores a 5.5.2000 | 0,0 | 0,0 | 0,0 | 0,0 |
| Insuficiência Financeira | 0,0 | 0,0 | 0,0 | 0,0 |
| Depósitos | -110,0 | -110,0 | 0,0 | 0,0 |
| Outras Obrigações | 0,0 | 0,0 | 0,0 | 0,0 |
| DÍVIDA CONSOLIDADA LÍQUIDA DO RPPS (XI) = (IX - X) | -110,0 | -22.332.772,6 | 0,0 | 0,0 |


 Rogério Corrêa Lima
 Coordenador Geral de Contabilidade
 Sec. Mun. de Fazenda e Planejamento
 Portaria GP nº 019/2017
 Contador CRC-RJ 92.677/82


 Edgard Ribeiro Rezende Filho
 Secretário Municipal de
 Fazenda e Planejamento
 Portaria GP nº 003/2017
 Mat. 155047-1


 Eduardo Estanislau Gama
 Controlador e Auditor Interno
 Portaria GP nº 004/2017
 Mat. 1185-1


 Severiano Antônio dos Santos Rezende
 Prefeito Municipal
 CPF nº 771.174.337-87
 Mat. 1.802-1



MUNICÍPIO DE NATIVIDADE
 RELATÓRIO DE GESTÃO FISCAL
 DEMONSTRATIVO DAS GARANTIAS E CONTRAGARANTIAS DE VALORES
 ORÇAMENTOS FISCAL E DA SEGURIDADE SOCIAL
 PERÍODO DE REFERÊNCIA : 1º Semestre / 2018

LRF, art 55, inciso I, alínea "c" e art. 40, § 1º - Anexo 3

R\$1,00

| GARANTIAS | SALDO DO EXERCÍCIO ANTERIOR | SALDO DO EXERCÍCIO DE 2018 | | |
|--|-----------------------------|----------------------------|----------------|-------------------|
| | | Até o 1º Semestre | - | Até o 2º Semestre |
| EXTERNAS (I) | 0,0 | 0,0 | - | 0,0 |
| Aval ou fiança em operações de crédito | 0,0 | 0,0 | - | 0,0 |
| Outras Garantias | 0,0 | 0,0 | - | 0,0 |
| INTERNAS (II) | 0,0 | 0,0 | - | 0,0 |
| Aval ou fiança em operações de crédito | 0,0 | 0,0 | - | 0,0 |
| Outras garantias | 0,0 | 0,0 | - | 0,0 |
| TOTAL (I + II) | 0,0 | 0,0 | - | 0,0 |
| RECEITA CORRENTE LÍQUIDA - RCL | 56.576.552,2 | 60.099.030,3 | - | 0,0 |
| % do TOTAL DAS GARANTIAS sobre a RCL | 0,00 % | 0,00 % | - | 0,00 % |
| LIMITE DEFINIDO POR RESOLUÇÃO DO SENADO FEDERAL | 22,00 % | 22,00 % | 22,00 % | 22,00 % |

| CONTRAGARANTIAS | SALDO DO EXERCÍCIO ANTERIOR | SALDO DO EXERCÍCIO DE 2018 | | |
|---|-----------------------------|----------------------------|----------|-------------------|
| | | Até o 1º Semestre | - | Até o 2º Semestre |
| GARANTIAS EXTERNAS (I) | 0,0 | 0,0 | - | 0,0 |
| Aval ou fiança em operações de crédito | 0,0 | 0,0 | - | 0,0 |
| Outras garantias | 0,0 | 0,0 | - | 0,0 |
| GARANTIAS INTERNAS (II) | 0,0 | 0,0 | - | 0,0 |
| Aval ou fiança em operações de crédito | 0,0 | 0,0 | - | 0,0 |
| Outras garantias | 0,0 | 0,0 | - | 0,0 |
| TOTAL DAS CONTRAGARANTIAS (I + II) | 0,0 | 0,0 | - | 0,0 |

MEDIDAS CORRETIVAS :

Fonte : Coordenadoria Geral de Contabilidade

Nota :

O limite do saldo global das garantias concedidas pelo Município poderá ser elevado para 32% da RCL, desde que, cumulativamente, quando aplicável, o garantidor obedeça às normas fixas nos incisos I a IV do parágrafo único do artigo 9º da Resolução SF nº 43/2001, com redação dada pela Resolução SF nº 3/2002, publicada no D.O.U. de 03/04/2002.


 Rogério Corrêa Lima
 Coordenador Geral de Contabilidade
 Sec. Mun. de Fazenda e Planejamento
 Portaria GP nº 019/2017
 Contador CRC-RJ 92.677/92


 Edgard Ribeiro Rezende Filho
 Secretário Municipal de
 Fazenda e Planejamento
 Portaria GP nº 003/2017
 Mat. 155047-1


 Eduardo Estanislau Gama
 Controlador e Auditor Interno
 Portaria GP nº 004/2017
 Mat. 1185-1


 Severiano Antônio dos Santos Rezende
 Prefeito Municipal
 CPF nº 771.174.337-87
 Mat. 1202-1



MUNICÍPIO DE NATIVIDADE
RELATÓRIO DE GESTÃO FISCAL
DEMONSTRATIVO DAS OPERAÇÕES DE CRÉDITO
ORÇAMENTOS FISCAL E DA SEGURIDADE SOCIAL
PERÍODO DE REFERÊNCIA : 1º Semestre / 2018

LRF, art 55, inciso I, alínea "d" e Inciso III alínea "c" - Anexo 4

R\$1,00


| OPERAÇÕES DE CRÉDITO | OPERAÇÕES REALIZADAS | |
|--|----------------------|--------------------|
| | No Quadr. | Até o Quadr. |
| SUJEITAS AO LIMITE PARA FINS DE CONTRATAÇÃO (I) | 0,0 | 0,0 |
| Mobiliária | 0,0 | 0,0 |
| Interna | 0,0 | 0,0 |
| Externa | 0,0 | 0,0 |
| Contratual | 0,0 | 0,0 |
| Interna | 0,0 | 0,0 |
| Abertura de Crédito | 0,0 | 0,0 |
| Aquisição Financiada de Bens e Arredondamento Mercantil Financeiro | 0,0 | 0,0 |
| Derivadas de PPP | 0,0 | 0,0 |
| Demais Aquisições Financiadas | 0,0 | 0,0 |
| Antecipação de Receita | 0,0 | 0,0 |
| Pela Venda a Termo de Bens e Serviços | 0,0 | 0,0 |
| Demais Antecipações de Crédito | 0,0 | 0,0 |
| Assunção, reconhecimento e Confissão de Dívidas (LRF, art. 29, § 1º) | 0,0 | 0,0 |
| Outras Operações de Crédito | 0,0 | 0,0 |
| Externa | 0,0 | 0,0 |
| Contratuais | 0,0 | 0,0 |
| NÃO SUJEITAS AO LIMITE PARA FINS DE CONTRATAÇÃO (II) | 0,0 | 0,0 |
| Parcelamento de Dívidas | 0,0 | 0,0 |
| De Tributos | 0,0 | 0,0 |
| De Contribuições Sociais | 0,0 | 0,0 |
| Previdenciárias | 0,0 | 0,0 |
| Demais Contribuições Sociais | 0,0 | 0,0 |
| Do FGTS | 0,0 | 0,0 |
| Melhoria da Administração de Receitas e da Gestão Fiscal, Financeira e Patrimonial | 0,0 | 0,0 |
| Programa de Iluminação Pública - RELUZ | 0,0 | 0,0 |
| Amparadas pelo art. 9-N da resolução nº 2827/01 do CMN | 0,0 | 0,0 |
| APURAÇÃO DO CUMPRIMENTO DOS LIMITES | VALOR | % SOBRE RCL |
| RECEITA CORRENTE LÍQUIDA - RCL | 60.099.030,34 | -- |
| OPERAÇÕES VEDADAS (III) | -- | -- |
| TOTAL CONSIDERADO PARA FINS DE APURAÇÃO DO CUMPRIMENTO DO LIMITE (IV) = (Ia + III) | 0,00 | 0,00 % |
| LIMITE DEFINIDO POR RESOLUÇÃO DO SENADO FEDERAL PARA AS OPERAÇÕES DE CRÉDITO INTERNAS E EXTERNAS (Inciso I do artigo 7º da Resolução SF nº 43/2001) | 9.615.844,85 | 16 % |
| OPERAÇÕES DE CRÉDITO POR ANTECIPAÇÃO DA RECEITA sobre a RCL | 0,00 | 0,00 % |
| LIMITE DEFINIDO POR RESOLUÇÃO DO SENADO FEDERAL PARA AS OPERAÇÕES DE CRÉDITO POR ANTECIPAÇÃO DA RECEITA (Artigo 10 da Resolução SF nº 43/2001) | 4.206.932,12 | 7 % |
| TOTAL CONSIDERADO PARA CONTRATAÇÃO DE NOVAS OPERAÇÕES DE CRÉDITO (V) = (IV + IIa) | 0,00 | 0,00 % |


Fonte : Coordenadoria Geral de Contabilidade
Nota :

SIGFIS - Versão 2018

Data de Emissão: 27/07/2018 15:03h Anexo 4 do RGF


Rogério Corrêa Lima
Coordenador Geral de Contabilidade
Sec. Mun. de Fazenda e Planejamento
Portaria GP nº 019/2017
Contador CRC-RJ 92.677/82


Edgard Ribeiro Rezende Filho
Secretário Municipal de
Fazenda e Planejamento
Portaria GP nº 003/2017
Mat. 155047-1


Eduardo Estanislau Gama
Controlador e Auditor Interno
Portaria GP nº 004/2017
Mat. 1185-1


Severiano Antônio dos Santos Rezende
Prefeito Municipal
CPF nº 771.174.337-87
Mat. 1202-1



MUNICÍPIO DE NATIVIDADE - PODER EXECUTIVO
RELATÓRIO DE GESTÃO FISCAL
DEMONSTRATIVO DOS LIMITES
ORÇAMENTOS FISCAL E DA SEGURIDADE SOCIAL
PERÍODO DE REFERÊNCIA : 1º Semestre / 2018

| RF, art 48 - Anexo 6 (Demonstrativo Simplificado do Relatório de Gestão Fiscal) | | R\$ 1,00 | |
|---|--|--|---|
| RECEITA CORRENTE LÍQUIDA | | VALOR ATÉ O BIMESTRE | |
| Receita Corrente Líquida | | 60.099.030,3 | |
| DESPESA COM PESSOAL | | VALOR | % SOBRE A RCL |
| Total da Despesa com Pessoal - TDP | | 29.433.656,2 | 48,98 % |
| Limite Legal (inciso III, art. 20 da LRF) | | 32.453.476,4 | 54,00 % |
| Limite Prudencial (§ único, art. 22 da LRF) | | 30.830.802,6 | 51,30 % |
| DÍVIDA | | VALOR | % SOBRE A RCL |
| Dívida Consolidada Líquida | | 29.172.621,3 | 48,54 % |
| Limite Definido por Resolução do Senado Federal | | - | 120,00 % |
| GARANTIA DE VALORES | | VALOR | % SOBRE A RCL |
| Total das Garantias | | 0,0 | 0,00 % |
| Limite Definido por Resolução do Senado Federal | | 0,0 | 22,00 % |
| OPERAÇÕES DE CRÉDITO | | VALOR | % SOBRE A RCL |
| Operações de Crédito Internas e Externas | | 0,0 | 0,00 % |
| Operações de Crédito por Antecipação da Receita | | 0,0 | 0,00 % |
| Limite Definido por Resolução do Senado Federal para Operações de Crédito Internas e Externas | | 9.615.844,9 | 16,00 % |
| Limite Definido por Resolução do Senado Federal para Operações de Crédito por Antec. da Receita | | 4.206.932,1 | 7,00 % |
| RESTOS A PAGAR | | Inscrição em Restos a Pagar NÃO PROCESSADOS | Disponibilidade de Caixa Líquida (antes da Inscrição em Restos Pag Não Proc) |
| Valor apurado nos demonstrativos respectivos | | 0,0 | 0,0 |

Fonte : Coordenadoria Geral de Contabilidade

Nota :


Rogério Lorrêa Lima
Coordenador Geral de Contabilidade
Sec. Mun. de Fazenda e Planejamento
Portaria GP nº 019/2017
Contador CRC-RJ 92.677/82


Edgard Ribeiro Rezende Filho
Secretário Municipal de
Fazenda e Planejamento
Portaria GP nº 003/2017
Mat. 155047-1


Eduardo Estanislau Gama
Controlador e Auditor Interno
Portaria GP nº 004/2017
Mat. 1185-1


Severiano Antônio dos Santos Rezende
Prefeito Municipal
CPF nº 771.174.337-87
Mat. 1202-1

SIGFIS - Versão 2018 Data de Emissão: 27/07/2018 15:03h Anexo 6 do RGF



MUNICÍPIO DE NATIVIDADE
 RELATÓRIO RESUMIDO DA EXECUÇÃO ORÇAMENTÁRIA
BALANÇO ORÇAMENTÁRIO
 ORÇAMENTOS FISCAL E DA SEGURIDADE SOCIAL
 PERÍODO DE REFERÊNCIA : 3º Bimestre / 2018

R\$1,00

RREO - Anexo 1 (LRF, Art 52, inciso I, linhas "a" e "b" do inciso II e §

| RECEITAS | PREVISÃO INICIAL | PREVISÃO ATUALIZADA (a) | RECEITAS REALIZADAS | | | | SALDO A REALIZAR (a-c) |
|---|---------------------|-------------------------|---------------------|-------------|---------------------|-------------|------------------------|
| | | | No Bimestre (b) | % (b/a) | Até 06/2018 (c) | % (c/a) | |
| RECEITAS (EXCETO INTRA-ORÇAMENTÁRIAS) (I) | 64.683.800,0 | 64.913.986,2 | 12.478.368,7 | 19,2 | 32.970.085,2 | 50,8 | 31.943.901,0 |
| RECEITAS CORRENTES | 64.520.000,0 | 64.750.386,2 | 12.478.368,7 | 19,3 | 32.970.085,2 | 50,9 | 31.780.301,0 |
| IMPOSTOS, TAXAS E CONTRIBUIÇÕES DE MELHORIA | 4.073.740,0 | 4.073.740,0 | 936.391,0 | 23,0 | 1.983.240,4 | 48,7 | 2.090.499,6 |
| Impostos | 2.346.240,0 | 2.346.240,0 | 627.181,2 | 26,7 | 1.335.275,5 | 56,9 | 1.010.964,5 |
| Taxas | 1.257.500,0 | 1.257.500,0 | 218.203,2 | 17,4 | 393.273,6 | 31,3 | 864.226,4 |
| Contribuições de Melhoria | 470.000,0 | 470.000,0 | 91.006,6 | 19,4 | 254.691,3 | 54,2 | 215.308,7 |
| CONTRIBUIÇÕES | 2.492.400,0 | 2.492.400,0 | 293.772,0 | 11,8 | 879.354,5 | 35,3 | 1.613.045,5 |
| Contribuições Sociais | 2.492.400,0 | 2.492.400,0 | 293.772,0 | 11,8 | 879.354,5 | 35,3 | 1.613.045,5 |
| Contribuições Econômicas | 0,0 | 0,0 | 0,0 | 0,0 | 0,0 | 0,0 | 0,0 |
| Contrib. para o Custeio do Serv. de Iluminação Pública | 0,0 | 0,0 | 0,0 | 0,0 | 0,0 | 0,0 | 0,0 |
| RECEITA PATRIMONIAL | 3.898.000,0 | 3.898.000,0 | 3.473.315,9 | 89,1 | 4.572.570,0 | 117,3 | -674.570,0 |
| Exploração do Patrimônio Imobiliário do Estado | 0,0 | 0,0 | 0,0 | 0,0 | 0,0 | 0,0 | 0,0 |
| Valores Mobiliários | 3.898.000,0 | 3.898.000,0 | 1.723.315,9 | 44,2 | 2.822.570,0 | 72,4 | 1.075.430,0 |
| Deleg. Serv. Públ. Med. Concess. Permiss. Autoriz. Licença. | 0,0 | 0,0 | 0,0 | 0,0 | 0,0 | 0,0 | 0,0 |
| Cessão de Direitos | 0,0 | 0,0 | 1.750.000,0 | 0,0 | 1.750.000,0 | 0,0 | -1.750.000,0 |
| Demais Receitas Patrimoniais | 0,0 | 0,0 | 0,0 | 0,0 | 0,0 | 0,0 | 0,0 |
| RECEITA AGROPECUÁRIA | 0,0 | 0,0 | 0,0 | 0,0 | 0,0 | 0,0 | 0,0 |
| RECEITA INDUSTRIAL | 0,0 | 0,0 | 0,0 | 0,0 | 0,0 | 0,0 | 0,0 |
| RECEITA DE SERVIÇOS | 500.000,0 | 500.000,0 | 712.128,6 | 142,4 | 712.128,6 | 142,4 | -212.128,6 |
| Serviços Administrativos e Comerciais Gerais | 0,0 | 0,0 | 0,0 | 0,0 | 0,0 | 0,0 | 0,0 |
| Serviços e Atividades Ref. à Navegação e Transporte | 0,0 | 0,0 | 0,0 | 0,0 | 0,0 | 0,0 | 0,0 |
| Serviços e Atividades Ref. à Saúde | 500.000,0 | 500.000,0 | 712.128,6 | 142,4 | 712.128,6 | 142,4 | -212.128,6 |
| Serviços e Atividades Financeiras | 0,0 | 0,0 | 0,0 | 0,0 | 0,0 | 0,0 | 0,0 |
| Outros Serviços | 0,0 | 0,0 | 0,0 | 0,0 | 0,0 | 0,0 | 0,0 |
| TRANSFERÊNCIAS CORRENTES | 53.436.860,0 | 53.667.246,2 | 7.011.426,9 | 13,1 | 24.680.467,7 | 46,0 | 28.986.778,5 |
| Transferências da União e de suas Entidades | 29.584.000,0 | 29.814.386,2 | 3.348.950,4 | 11,2 | 12.754.023,9 | 42,8 | 17.060.362,3 |
| Transf. dos Estados, Distrito Federal e suas Entidades | 16.797.860,0 | 16.797.860,0 | 2.720.527,5 | 16,2 | 8.920.476,6 | 53,1 | 7.877.383,4 |
| Transf. dos Municípios e suas Entidades | 0,0 | 0,0 | 0,0 | 0,0 | 0,0 | 0,0 | 0,0 |
| Transf. de Instituições Privadas | 0,0 | 0,0 | 0,0 | 0,0 | 0,0 | 0,0 | 0,0 |
| Transf. de Outras Instituições Públicas | 7.055.000,0 | 7.055.000,0 | 941.948,9 | 13,4 | 3.005.967,1 | 42,8 | 4.049.032,9 |
| Transf. do Exterior | 0,0 | 0,0 | 0,0 | 0,0 | 0,0 | 0,0 | 0,0 |
| Transf. de Pessoas Físicas | 0,0 | 0,0 | 0,0 | 0,0 | 0,0 | 0,0 | 0,0 |
| Transf. de Pagtos de Depósitos não Identificados | 0,0 | 0,0 | 0,0 | 0,0 | 0,0 | 0,0 | 0,0 |
| OUTRAS RECEITAS CORRENTES | 119.000,0 | 119.000,0 | 51.334,3 | 43,1 | 142.324,0 | 119,6 | -23.324,0 |
| Multas Administrativas, Contratuais e Judiciais | 0,0 | 0,0 | 0,0 | 0,0 | 0,0 | 0,0 | 0,0 |
| Indenizações, Restituições e Ressarcimentos | 53.000,0 | 53.000,0 | 8.661,8 | 16,3 | 15.236,9 | 28,7 | 37.763,1 |
| Bens, Direitos e Valores Incorporados ao Patrimônio Públ. | 0,0 | 0,0 | 0,0 | 0,0 | 0,0 | 0,0 | 0,0 |
| Demais Receitas Correntes | 66.000,0 | 66.000,0 | 42.672,5 | 64,7 | 127.087,1 | 192,6 | -61.087,1 |
| RECEITAS DE CAPITAL | 163.800,0 | 163.800,0 | 0,0 | 0,0 | 0,0 | 0,0 | 163.800,0 |
| OPERAÇÕES DE CRÉDITO | 0,0 | 0,0 | 0,0 | 0,0 | 0,0 | 0,0 | 0,0 |
| Operações de Crédito - Mercado Interno | 0,0 | 0,0 | 0,0 | 0,0 | 0,0 | 0,0 | 0,0 |
| Operações de Crédito - Mercado Externo | 0,0 | 0,0 | 0,0 | 0,0 | 0,0 | 0,0 | 0,0 |
| ALIENAÇÃO DE BENS | 20.000,0 | 20.000,0 | 0,0 | 0,0 | 0,0 | 0,0 | 20.000,0 |
| Alienação de Bens Móveis | 20.000,0 | 20.000,0 | 0,0 | 0,0 | 0,0 | 0,0 | 20.000,0 |
| Alienação de Bens Imóveis | 0,0 | 0,0 | 0,0 | 0,0 | 0,0 | 0,0 | 0,0 |
| AMORTIZAÇÃO DE EMPRÉSTIMOS | 0,0 | 0,0 | 0,0 | 0,0 | 0,0 | 0,0 | 0,0 |
| TRANSFERÊNCIAS DE CAPITAL | 143.800,0 | 143.800,0 | 0,0 | 0,0 | 0,0 | 0,0 | 143.800,0 |
| Transf. da União e de suas Entidades | 143.800,0 | 143.800,0 | 0,0 | 0,0 | 0,0 | 0,0 | 143.800,0 |
| Transf. dos Estados e do Dist. Federal e suas Entidades | 0,0 | 0,0 | 0,0 | 0,0 | 0,0 | 0,0 | 0,0 |
| Transf. dos Municípios e sua Entidades | 0,0 | 0,0 | 0,0 | 0,0 | 0,0 | 0,0 | 0,0 |
| Transf. de Instituições Privadas | 0,0 | 0,0 | 0,0 | 0,0 | 0,0 | 0,0 | 0,0 |
| Transferência de Outras Instituições Públicas | 0,0 | 0,0 | 0,0 | 0,0 | 0,0 | 0,0 | 0,0 |
| Transferências do Exterior | 0,0 | 0,0 | 0,0 | 0,0 | 0,0 | 0,0 | 0,0 |
| Transferências de Pessoas Físicas | 0,0 | 0,0 | 0,0 | 0,0 | 0,0 | 0,0 | 0,0 |
| Transf. Provenientes de Depósitos não Identificados | 0,0 | 0,0 | 0,0 | 0,0 | 0,0 | 0,0 | 0,0 |
| OUTRAS RECEITAS DE CAPITAL | 0,0 | 0,0 | 0,0 | 0,0 | 0,0 | 0,0 | 0,0 |
| Integralização do Capital Social | 0,0 | 0,0 | 0,0 | 0,0 | 0,0 | 0,0 | 0,0 |
| Resgate de Títulos do Tesouro | 0,0 | 0,0 | 0,0 | 0,0 | 0,0 | 0,0 | 0,0 |
| Demais Receitas de Capital | 0,0 | 0,0 | 0,0 | 0,0 | 0,0 | 0,0 | 0,0 |
| RECEITAS (INTRA-ORÇAMENTÁRIAS) (II) | 3.615.600,0 | 3.615.600,0 | 825.132,7 | 22,8 | 2.100.037,1 | 58,1 | 1.515.562,9 |
| SUBTOTAL DAS RECEITAS (III)=(I+II) | 68.299.200,0 | 68.529.586,2 | 13.303.501,4 | 19,4 | 35.070.122,3 | 51,2 | 33.459.463,9 |
| OPERAÇÕES DE CRÉDITO - REFINANC. (IV) | 0,0 | 0,0 | 0,0 | 0,0 | 0,0 | 0,0 | 0,0 |
| Operações de Crédito Internas | 0,0 | 0,0 | 0,0 | 0,0 | 0,0 | 0,0 | 0,0 |
| Mobiliária para Refinanciamento da Dívida | 0,0 | 0,0 | 0,0 | 0,0 | 0,0 | 0,0 | 0,0 |
| Contratual para Refinanciamento da Dívida | 0,0 | 0,0 | 0,0 | 0,0 | 0,0 | 0,0 | 0,0 |
| Operações de Crédito Externas | 0,0 | 0,0 | 0,0 | 0,0 | - | 0,0 | 0,0 |
| Mobiliária para Refinanciamento da Dívida | 0,0 | 0,0 | 0,0 | 0,0 | 0,0 | 0,0 | 0,0 |
| Contratual para Refinanciamento da Dívida | 0,0 | 0,0 | 0,0 | 0,0 | 0,0 | 0,0 | 0,0 |
| SUBTOTAL COM REFINANCIAMENTO (V) = (III+IV) | 68.299.200,0 | 68.529.586,2 | 13.303.501,4 | 19,4 | 35.070.122,3 | 51,2 | 33.459.463,9 |
| DEFICIT | 0,0 | 0,0 | 0,0 | 0,0 | 0,0 | 0,0 | 0,0 |
| TOTAL (VII) = (V+VI) | 68.299.200,0 | 68.529.586,2 | 13.303.501,4 | 19,4 | 35.070.122,3 | 51,2 | 33.459.463,9 |
| SALDO DE EXERCÍCIOS ANTERIORES (p/ Créditos adicionais) | | | | | | | 0,0 |
| Supervit Financeiro | | | | | | | 0,0 |
| Reabertura de Créditos Adicionais | | | | | | | 0,0 |
| Recursos Arrecadados em Exercícios Anteriores - RPPS | | | | | | | 0,0 |

Continua (1/3)

SIGFIS - Versão 2018

Data de Emissão: 27/07/2018 14:59h Anexo 1 do RREO

Rogério Corrêa Lima
 Coordenador Geral de Contabilidade
 Sec. Mun. de Fazenda e Planejamento
 Portaria GP nº 019/2017
 Contador CRC-RJ 92.677/20

Edgard Ribeiro Rezende Filho
 Secretário Municipal de
 Fazenda e Planejamento
 Portaria GP nº 003/2017
 Mat. 155047-1

Eduardo Estanislau Gama
 Controlador e Auditor Interno
 Portaria GP nº 004/2017
 Mat. 1185-1

Severiano Antônio dos Santos Rezende
 Prefeito Municipal
 CPF nº 771.174.337-87
 Mat. 1.202-1



| RECEITAS INTRA-ORÇAMENTÁRIAS | PREVISÃO INICIAL | PREVISÃO ATUALIZADA (a) | RECEITAS REALIZADAS | | | | SALDO A REALIZAR (a-c) |
|--|--------------------|-------------------------|---------------------|-------------|--------------------|-------------|------------------------|
| | | | No Bimestre (b) | % (b/a) | Até 06/2018 (c) | % (c/a) | |
| RECEITAS CORRENTES | 3.615.600,0 | 3.615.600,0 | 825.132,7 | 22,8 | 2.100.037,1 | 58,1 | 1.515.562,9 |
| Impostos | 0,0 | 0,0 | 0,0 | 0,0 | 0,0 | 0,0 | 0,0 |
| Taxas | 0,0 | 0,0 | 0,0 | 0,0 | 0,0 | 0,0 | 0,0 |
| Contribuição de Melhoria | 0,0 | 0,0 | 0,0 | 0,0 | 0,0 | 0,0 | 0,0 |
| CONTRIBUIÇÕES | 3.615.600,0 | 3.615.600,0 | 825.132,7 | 22,8 | 2.100.037,1 | 58,1 | 1.515.562,9 |
| Contribuições Sociais | 3.615.600,0 | 3.615.600,0 | 825.132,7 | 22,8 | 2.100.037,1 | 58,1 | 1.515.562,9 |
| Contribuições Econômicas | 0,0 | 0,0 | 0,0 | 0,0 | 0,0 | 0,0 | 0,0 |
| Contr. Custeio do Serv. de Ilum. Públ. | 0,0 | 0,0 | 0,0 | 0,0 | 0,0 | 0,0 | 0,0 |
| RECEITA PATRIMONIAL | 0,0 | 0,0 | 0,0 | 0,0 | 0,0 | 0,0 | 0,0 |
| Exploração do Patrimônio Imobiliário do Estado | 0,0 | 0,0 | 0,0 | 0,0 | 0,0 | 0,0 | 0,0 |
| Valores Mobiliários | 0,0 | 0,0 | 0,0 | 0,0 | 0,0 | 0,0 | 0,0 |
| Demais Receitas Patrimoniais | 0,0 | 0,0 | 0,0 | 0,0 | 0,0 | 0,0 | 0,0 |
| RECEITA INDUSTRIAL | 0,0 | 0,0 | 0,0 | 0,0 | 0,0 | 0,0 | 0,0 |
| RECEITA DE SERVIÇOS | 0,0 | 0,0 | 0,0 | 0,0 | 0,0 | 0,0 | 0,0 |
| Serviços Adm. e Comerciais Gerais | 0,0 | 0,0 | 0,0 | 0,0 | 0,0 | 0,0 | 0,0 |
| Serviços Ref. à Navegação e ao Transporte | 0,0 | 0,0 | 0,0 | 0,0 | 0,0 | 0,0 | 0,0 |
| Outros Serviços | 0,0 | 0,0 | 0,0 | 0,0 | 0,0 | 0,0 | 0,0 |
| OUTRAS RECEITAS CORRENTES | 0,0 | 0,0 | 0,0 | 0,0 | 0,0 | 0,0 | 0,0 |
| Multas Adm., Contratuais e Judiciais | 0,0 | 0,0 | 0,0 | 0,0 | 0,0 | 0,0 | 0,0 |
| Indenizações, Restituições e Ressarcimentos | 0,0 | 0,0 | 0,0 | 0,0 | 0,0 | 0,0 | 0,0 |
| Demais Receitas Correntes | 0,0 | 0,0 | 0,0 | 0,0 | 0,0 | 0,0 | 0,0 |
| RECEITAS DE CAPITAL | 0,0 | 0,0 | 0,0 | 0,0 | 0,0 | 0,0 | 0,0 |
| ALIENAÇÃO DE BENS | 0,0 | 0,0 | 0,0 | 0,0 | 0,0 | 0,0 | 0,0 |
| Alienação de Bens Móveis | 0,0 | 0,0 | 0,0 | 0,0 | 0,0 | 0,0 | 0,0 |
| Alienação de Bens Imóveis | 0,0 | 0,0 | 0,0 | 0,0 | 0,0 | 0,0 | 0,0 |
| Alienação de Bens Intangíveis | 0,0 | 0,0 | 0,0 | 0,0 | 0,0 | 0,0 | 0,0 |
| OUTRAS RECEITAS DE CAPITAL | 0,0 | 0,0 | 0,0 | 0,0 | 0,0 | 0,0 | 0,0 |
| Integralização do Capital Social | 0,0 | 0,0 | 0,0 | 0,0 | 0,0 | 0,0 | 0,0 |
| Demais Receitas de Capital | 0,0 | 0,0 | 0,0 | 0,0 | 0,0 | 0,0 | 0,0 |
| TOTAL | 3.615.600,0 | 3.615.600,0 | 825.132,7 | 22,8 | 2.100.037,1 | 58,1 | 1.515.562,9 |

Fonte : Coordenadoria Geral de Contabilidade

Continua (2/3)


 Rogério Lorrêa Lima
 Coordenador Geral de Contabilidade
 Sec. Mun. de Fazenda e Planejamento
 Portaria GP nº 019/2017
 Contador CRC-RJ 92.077/20


 Edgard Ribeiro Rezende Filho
 Secretário Municipal de
 Fazenda e Planejamento
 Portaria GP nº 003/2017
 Mat. 155047-1


 Eduardo Estanislau Gama
 Controlador e Auditor Interno
 Portaria GP nº 004/2017
 Mat. 1185-1


 Severiano Antônio dos Santos Rezende
 Prefeito Municipal
 CPF nº 771.174.337-87
 Mat. 1202-1



MUNICÍPIO DE NATIVIDADE
 RELATÓRIO RESUMIDO DA EXECUÇÃO ORÇAMENTÁRIA
BALANÇO ORÇAMENTÁRIO
 ORÇAMENTOS FISCAL E DA SEGURIDADE SOCIAL
 PERÍODO DE REFERÊNCIA : 3º Bimestre / 2018

Continuação (3/3)

LRF, Art 52, inciso I, Alíneas "a" e "b" do inciso II e §1º - Anexo 1

R\$1,00

| DESPESAS | DOTAÇÃO INICIAL (d) | DOTAÇÃO ATUALIZADA (e) | DESPESAS EMPENHADAS | | SALDO (g) = (e - f) | DESPESAS LIQUIDADAS | | SALDO (i) = (e - h) | DESPESAS PAGAS ATÉ O BIM (j) |
|--|---------------------|------------------------|---------------------|---------------------|---------------------|---------------------|---------------------|---------------------|------------------------------|
| | | | No Bimestre | Até 06/2018 (f) | | No Bimestre | Até 06/2018 (h) | | |
| DESPESAS (EXCETO INTRA-ORÇAMENTÁRIAS) | 64.862.600,0 | 67.153.197,3 | 8.064.752,5 | 38.725.472,4 | 28.427.724,9 | 11.332.931,4 | 30.176.892,0 | 36.976.305,3 | 29.483.893,6 |
| DESPESAS CORRENTES | 59.575.400,0 | 60.904.920,3 | 7.709.255,9 | 37.798.067,3 | 23.106.853,0 | 10.944.850,0 | 29.259.887,8 | 31.645.032,5 | 28.575.123,4 |
| PESSOAL E ENCARGOS SOCIAIS | 34.455.180,0 | 33.776.533,4 | 4.823.494,7 | 20.774.875,8 | 13.001.657,6 | 6.884.744,9 | 18.353.185,7 | 15.423.346,7 | 18.281.211,2 |
| JUROS E ENCARGOS DA DÍVIDA | 10.500,0 | 10.500,0 | 1.239,7 | 1.239,7 | 9.260,3 | 1.239,7 | 1.239,7 | 9.260,3 | 1.239,7 |
| OUTRAS DESPESAS CORRENTES | 25.109.720,0 | 27.117.886,9 | 2.884.521,5 | 17.021.951,8 | 10.095.935,1 | 4.058.865,5 | 10.905.461,5 | 16.212.425,4 | 10.292.672,5 |
| DESPESAS DE CAPITAL | 3.216.200,0 | 4.177.277,0 | 355.496,6 | 927.405,1 | 3.249.871,9 | 388.081,4 | 917.004,2 | 3.260.272,8 | 908.770,2 |
| INVESTIMENTOS | 2.027.200,0 | 2.988.277,0 | 26.880,9 | 159.480,5 | 2.828.796,5 | 59.465,6 | 149.079,7 | 2.839.197,3 | 140.845,7 |
| INVERSÕES FINANCEIRAS | 0,0 | 0,0 | 0,0 | 0,0 | 0,0 | 0,0 | 0,0 | 0,0 | 0,0 |
| AMORTIZAÇÃO DA DÍVIDA | 1.189.000,0 | 1.189.000,0 | 328.615,7 | 767.924,6 | 421.075,4 | 328.615,7 | 767.924,6 | 421.075,4 | 767.924,6 |
| RESERVA DE CONTINGÊNCIA | 2.071.000,0 | 2.071.000,0 | 0,0 | 0,0 | 2.071.000,0 | 0,0 | 0,0 | 2.071.000,0 | 0,0 |
| DESPESAS (INTRA-ORÇAMENTÁRIAS) (IX) | 3.436.600,0 | 3.741.820,0 | 682.051,7 | 1.763.972,6 | 1.977.847,4 | 686.546,0 | 1.724.429,2 | 2.017.390,8 | 1.255.217,8 |
| SUBTOTAL DAS DESPESAS (X)=(VIII+IX) | 68.299.200,0 | 70.895.017,3 | 8.746.804,2 | 40.489.445,0 | 30.405.572,3 | 12.019.477,4 | 31.901.321,2 | 38.993.696,1 | 30.739.111,4 |
| AMORTIZAÇÃO DA DÍVIDA / REFINANC. (XI) | 0,0 | 0,0 | 0,0 | 0,0 | 0,0 | 0,0 | 0,0 | 0,0 | 0,0 |
| Amortização da Dívida Interna | 0,0 | 0,0 | 0,0 | 0,0 | 0,0 | 0,0 | 0,0 | 0,0 | 0,0 |
| Dívida Mobiliária | 0,0 | 0,0 | 0,0 | 0,0 | 0,0 | 0,0 | 0,0 | 0,0 | 0,0 |
| Outras Dívidas | 0,0 | 0,0 | 0,0 | 0,0 | 0,0 | 0,0 | 0,0 | 0,0 | 0,0 |
| Amortização da Dívida Externa | 0,0 | 0,0 | 0,0 | 0,0 | 0,0 | 0,0 | 0,0 | 0,0 | 0,0 |
| Dívida Mobiliária | 0,0 | 0,0 | 0,0 | 0,0 | 0,0 | 0,0 | 0,0 | 0,0 | 0,0 |
| Outras Dívidas | 0,0 | 0,0 | 0,0 | 0,0 | 0,0 | 0,0 | 0,0 | 0,0 | 0,0 |
| SUBTOTAL COM REFINANCIAMENTO (XII)=(X+XI) | 68.299.200,0 | 70.895.017,3 | 8.746.804,2 | 40.489.445,0 | 30.405.572,3 | 12.019.477,4 | 31.901.321,2 | 38.993.696,1 | 30.739.111,4 |
| SUPERÁVIT (XIII) | | | | | 0,0 | | | 3.168.801,1 | 4.331.010,9 |
| TOTAL (XIV)=(XII+XIII) | | | | 40.489.445,0 | | | | 35.070.122,3 | 35.070.122,3 |
| RESERVA DO RPPS | 0,0 | 0,0 | 0,0 | 0,0 | 0,0 | 0,0 | 0,0 | 0,0 | 0,0 |

| DESPESAS INTRA-ORÇAMENTÁRIAS | DOTAÇÃO INICIAL (d) | DOTAÇÃO ATUALIZADA (e) | DESPESAS EMPENHADAS | | SALDO (g) = (e - f) | DESPESAS LIQUIDADAS | | SALDO (i) = (e - h) | DESPESAS PAGAS ATÉ O BIM (j) |
|------------------------------|---------------------|------------------------|---------------------|--------------------|---------------------|---------------------|--------------------|---------------------|------------------------------|
| | | | No Bimestre | Até 06/2018 (f) | | No Bimestre | Até 06/2018 (h) | | |
| DESPESAS CORRENTES | 3.436.600,0 | 3.741.820,0 | 682.051,7 | 1.763.972,6 | 1.977.847,4 | 686.546,0 | 1.724.429,2 | 2.017.390,8 | 1.255.217,8 |
| PESSOAL E ENCARGOS SOCIAIS | 3.350.600,0 | 3.655.820,0 | 616.084,4 | 1.694.765,5 | 1.961.054,5 | 620.578,7 | 1.655.222,1 | 2.000.597,9 | 1.186.010,7 |
| JUROS E ENCARGOS DA DÍVIDA | 0,0 | 0,0 | 0,0 | 0,0 | 0,0 | 0,0 | 0,0 | 0,0 | 0,0 |
| OUTRAS DESPESAS CORRENTES | 86.000,0 | 86.000,0 | 65.967,3 | 69.207,1 | 16.792,9 | 65.967,3 | 69.207,1 | 16.792,9 | 69.207,1 |
| DESPESAS DE CAPITAL | 0,0 | 0,0 | 0,0 | 0,0 | 0,0 | 0,0 | 0,0 | 0,0 | 0,0 |
| INVESTIMENTOS | 0,0 | 0,0 | 0,0 | 0,0 | 0,0 | 0,0 | 0,0 | 0,0 | 0,0 |
| INVERSÕES FINANCEIRAS | 0,0 | 0,0 | 0,0 | 0,0 | 0,0 | 0,0 | 0,0 | 0,0 | 0,0 |
| AMORTIZAÇÃO DA DÍVIDA | 0,0 | 0,0 | 0,0 | 0,0 | 0,0 | 0,0 | 0,0 | 0,0 | 0,0 |
| TOTAL | 3.436.600,0 | 3.741.820,0 | 682.051,7 | 1.763.972,6 | 1.977.847,4 | 686.546,0 | 1.724.429,2 | 2.017.390,8 | 1.255.217,8 |

Fonte : Coordenadoria Geral de Contabilidade

Rogério Corrêa Lima
 Coordenador Geral de Contabilidade
 Sec. Mun. de Fazenda e Planejamento
 Portaria GP nº 019/2017
 Contador CRC-RJ 92.077/00

Edgard Ribeiro Rezende Filho
 Secretário Municipal de
 Fazenda e Planejamento
 Portaria GP nº 003/2017
 Mat. 155047-1

Eduardo Estanislau Garna
 Controlador e Auditor Interno
 Portaria GP nº 004/2017
 Mat. 1185-1

Severiano Antônio dos Santos Rezende
 Prefeito Municipal
 CPF nº 771.174.337-87
 Mat. 1202-3



MUNICÍPIO DE NATIVIDADE
RELATÓRIO RESUMIDO DA EXECUÇÃO ORÇAMENTÁRIA
DEMONSTRATIVO DA EXECUÇÃO DAS DESPESAS POR FUNÇÃO / SUBFUNÇÃO
ORÇAMENTOS FISCAL E DA SEGURIDADE SOCIAL

PERÍODO DE REFERÊNCIA : 3º Bimestre / 2018

RREO - Anexo 2 (LRF, Art. 52, Inciso II, alínea "c")

R\$1,00

| FUNÇÃO / SUBFUNÇÃO | DOTAÇÃO INICIAL | DOTAÇÃO ATUALIZADA (a) | DESPESAS EMPENHADAS | | | SALDO (c) = (a-b) | DESPESAS LIQUIDADAS | | | SALDO (e) = (a-d) |
|--|-----------------|------------------------|---------------------|-----------------|---------------|-------------------|---------------------|-----------------|---------------|-------------------|
| | | | No Bimestre | Até 06/2018 (b) | % (b/total b) | | No Bimestre | Até 06/2018 (d) | % (d/total d) | |
| DESPESAS (EXCETO INTRA-ORÇAMENTÁRIAS) (I) | 84.862.800,0 | 87.153.197,3 | 8.064.752,6 | 38.725.472,3 | 95,9 | 28.427.724,9 | 11.332.931,3 | 30.176.862,0 | 94,6 | 38.976.305,2 |
| Legislativa | 2.888.000,0 | 2.888.000,0 | 343.579,1 | 1.530.820,4 | 3,8 | 1.357.179,6 | 392.548,1 | 1.193.201,6 | 3,7 | 1.694.798,4 |
| Ação Legislativa | 2.888.000,0 | 2.888.000,0 | 343.579,1 | 1.530.820,4 | 3,8 | 1.357.179,6 | 392.548,1 | 1.193.201,6 | 3,7 | 1.694.798,4 |
| Administração | 8.350.200,0 | 9.180.216,6 | 1.893.261,8 | 5.211.598,5 | 12,9 | 3.968.658,1 | 1.591.754,6 | 4.478.604,5 | 14,0 | 4.701.612,0 |
| Defesa do Inter. Públ. no Proc. Judic. | 450.200,0 | 450.200,0 | 72.366,7 | 206.313,3 | 0,5 | 243.886,7 | 72.366,7 | 206.313,3 | 0,6 | 243.886,7 |
| Planejamento e Orçamento | 215.000,0 | 225.000,0 | 25.745,8 | 46.301,2 | 0,1 | 178.698,8 | 25.745,8 | 46.301,2 | 0,1 | 178.698,8 |
| Administração Geral | 5.980.100,0 | 6.753.816,6 | 1.204.069,4 | 4.159.358,8 | 10,3 | 2.594.457,8 | 1.240.435,1 | 3.511.200,5 | 11,0 | 3.242.616,0 |
| Administração Financeira | 15.700,0 | 15.700,0 | 0,0 | 0,0 | 0,0 | 15.700,0 | 0,0 | 0,0 | 0,0 | 15.700,0 |
| Controle Interno | 429.400,0 | 436.400,0 | 53.503,4 | 163.273,3 | 0,4 | 273.126,7 | 56.676,4 | 163.273,3 | 0,5 | 273.126,7 |
| Formação de Recursos Humanos | 61.300,0 | 69.300,0 | 1.542,4 | 20.554,3 | 0,1 | 48.745,7 | 1.542,4 | 9.554,3 | 0,0 | 59.745,7 |
| Administração de Receitas | 701.500,0 | 657.500,0 | 88.557,0 | 279.974,8 | 0,7 | 377.525,2 | 88.557,0 | 279.974,8 | 0,9 | 377.525,2 |
| Assistência ao Idoso | 72.000,0 | 72.000,0 | 0,0 | 48.000,0 | 0,1 | 24.000,0 | 8.000,0 | 24.000,0 | 0,1 | 48.000,0 |
| Turismo | 425.000,0 | 500.300,0 | 147.476,8 | 287.782,8 | 0,7 | 212.517,2 | 98.431,1 | 237.987,1 | 0,7 | 262.312,9 |
| Defesa Nacional | 1.957.600,0 | 1.957.600,0 | 361.299,1 | 1.014.907,7 | 2,5 | 942.692,3 | 363.539,4 | 1.005.814,2 | 3,2 | 951.785,8 |
| Defesa Civil | 1.957.600,0 | 1.957.600,0 | 361.299,1 | 1.014.907,7 | 2,5 | 942.692,3 | 363.539,4 | 1.005.814,2 | 3,2 | 951.785,8 |
| Assistência Social | 1.407.800,0 | 1.392.800,0 | 143.617,2 | 546.631,6 | 1,4 | 846.168,4 | 146.674,1 | 353.539,8 | 1,1 | 1.039.260,2 |
| Assistência ao Idoso | 10.000,0 | 10.000,0 | 0,0 | 0,0 | 0,0 | 10.000,0 | 0,0 | 0,0 | 0,0 | 10.000,0 |
| Assistência ao Portador de Deficiência | 355.000,0 | 170.000,0 | 0,0 | 94.338,0 | 0,2 | 75.662,0 | 13.620,0 | 45.066,0 | 0,1 | 124.934,0 |
| Assistência à Criança e ao Adolescente | 106.800,0 | 168.298,0 | 57.190,4 | 117.967,6 | 0,3 | 50.330,4 | 51.634,3 | 109.672,9 | 0,3 | 58.625,1 |
| Assistência Comunitária | 936.000,0 | 1.044.502,0 | 86.426,8 | 334.326,0 | 0,8 | 710.176,1 | 81.419,9 | 198.800,0 | 0,6 | 845.701,1 |
| Previdência Social | 6.873.400,0 | 6.873.400,0 | 0,0 | 6.733.400,0 | 16,6 | 140.000,0 | 1.978.032,8 | 4.683.191,9 | 14,7 | 2.190.208,1 |
| Previdência do Regime Estatutário | 6.873.400,0 | 6.873.400,0 | 0,0 | 6.733.400,0 | 16,6 | 140.000,0 | 1.978.032,8 | 4.683.191,9 | 14,7 | 2.190.208,1 |
| Saúde | 17.178.600,0 | 19.410.031,0 | 1.725.559,1 | 12.511.263,6 | 30,9 | 6.898.767,4 | 2.856.107,7 | 8.485.927,4 | 26,6 | 10.924.103,6 |
| Administração Geral | 518.500,0 | 3.237.500,0 | 335.675,2 | 3.083.917,8 | 7,6 | 153.582,2 | 616.881,5 | 1.859.063,6 | 5,8 | 1.378.436,4 |
| Atenção Básica | 8.934.200,0 | 9.037.131,0 | 1.125.398,8 | 3.270.550,4 | 8,1 | 5.766.580,7 | 1.109.595,6 | 3.127.492,5 | 9,8 | 5.909.638,5 |
| Assistência Hospitalar e Ambulatorial | 7.296.200,0 | 6.839.700,0 | 228.345,8 | 6.072.975,3 | 15,0 | 766.724,7 | 1.094.239,4 | 3.419.907,5 | 10,7 | 3.419.792,6 |
| Suporte Profilático e Terapêutico | 20.000,0 | 20.000,0 | 0,0 | 0,0 | 0,0 | 20.000,0 | 0,0 | 0,0 | 0,0 | 20.000,0 |
| Vigilância Sanitária | 234.700,0 | 150.700,0 | 9.177,8 | 30.540,1 | 0,1 | 120.159,9 | 8.479,8 | 26.183,8 | 0,1 | 124.516,2 |
| Vigilância Epidemiológica | 155.000,0 | 105.000,0 | 26.961,5 | 53.280,1 | 0,1 | 51.719,9 | 26.961,5 | 53.280,1 | 0,2 | 51.719,9 |
| Saneamento Básico Urbano | 20.000,0 | 20.000,0 | 0,0 | 0,0 | 0,0 | 20.000,0 | 0,0 | 0,0 | 0,0 | 20.000,0 |
| Educação | 13.236.700,0 | 13.208.000,0 | 2.271.905,8 | 6.143.088,5 | 15,2 | 7.064.911,5 | 2.294.487,0 | 5.763.385,8 | 18,1 | 7.424.614,2 |
| Administração Geral | 368.300,0 | 377.937,0 | 38.324,1 | 89.229,8 | 0,2 | 288.707,2 | 24.351,9 | 56.352,5 | 0,2 | 318.584,5 |
| Ensino Fundamental | 9.070.500,0 | 9.277.748,0 | 1.673.915,4 | 4.512.617,4 | 11,1 | 4.765.130,6 | 1.594.609,6 | 4.295.057,3 | 13,5 | 4.982.690,7 |
| Ensino Superior | 382.900,0 | 249.830,0 | 0,0 | 105.000,0 | 0,3 | 144.830,0 | 60.000,0 | 75.000,0 | 0,2 | 174.830,0 |
| Educação Infantil | 3.077.500,0 | 2.967.975,0 | 559.266,4 | 1.295.215,1 | 3,2 | 1.672.759,9 | 592.021,2 | 1.295.215,1 | 4,1 | 1.672.759,9 |
| Educação de Jovens e Adultos | 45.500,0 | 42.510,0 | 0,0 | 0,0 | 0,0 | 42.510,0 | 0,0 | 0,0 | 0,0 | 42.510,0 |
| Educação Especial | 292.000,0 | 292.000,0 | 0,0 | 141.026,2 | 0,3 | 150.973,8 | 23.504,4 | 58.760,8 | 0,2 | 233.239,1 |

SIGFIS - Versão 2018 Data de Emissão: 27/07/2018 14:59 Anexo II do RREO

Rogério Corrêa Lima
Coordenador Geral de Contabilidade
Sec. Mun. de Fazenda e Planejamento
Portaria GP nº 019/2017
Contador CRC-RJ 92.677/R2

Edgard Ribeiro Rezende Filho
Secretário Municipal de
Fazenda e Planejamento
Portaria GP nº 003/2017
Mat. 155047-1

Eduardo Estanislau Gama
Controlador e Auditor Interno
Portaria GP nº 004/2017
Mat. 1185-1

Severiano Antônio dos Santos Rezende
Prefeito Municipal
CPF nº 771.174.337-87
Mat. 1.202-3



MUNICÍPIO DE NATIVIDADE
 RELATÓRIO RESUMIDO DA EXECUÇÃO ORÇAMENTÁRIA
 DEMONSTRATIVO DA EXECUÇÃO DAS DESPESAS POR FUNÇÃO / SUBFUNÇÃO
 ORÇAMENTOS FISCAL E DA SEGURIDADE SOCIAL
 PERÍODO DE REFERÊNCIA : 3º Bimestre / 2018

RREO - Anexo 2 (LRF, Art. 52, Inciso II, alínea "c")

R\$ 1.00

| FUNÇÃO / SUBFUNÇÃO | DOTAÇÃO INICIAL | DOTAÇÃO ATUALIZADA (a) | DESPESAS EMPENHADAS | | | SALDO (c) = (a-b) | DESPESAS LIQUIDADAS | | | SALDO (e) = (a-d) |
|--|-----------------|------------------------|---------------------|-----------------|---------------|-------------------|---------------------|-----------------|---------------|-------------------|
| | | | No Bimestre | Até 06/2018 (b) | % (b/total b) | | No Bimestre | Até 06/2018 (d) | % (d/total d) | |
| Cultura | 181.100,0 | 53.580,0 | 0,0 | 0,0 | 0,0 | 53.580,0 | 0,0 | 0,0 | 0,0 | 53.580,0 |
| Difusão Cultural | 181.100,0 | 53.580,0 | 0,0 | 0,0 | 0,0 | 53.580,0 | 0,0 | 0,0 | 0,0 | 53.580,0 |
| Urbanismo | 3.903.400,0 | 4.171.600,0 | 590.816,3 | 2.804.452,1 | 6,9 | 1.367.147,9 | 931.615,7 | 2.334.096,4 | 7,3 | 1.837.501,6 |
| Administração Geral | 597.300,0 | 643.300,0 | 103.133,6 | 312.982,1 | 0,8 | 330.317,9 | 103.256,5 | 285.444,2 | 0,9 | 357.855,8 |
| Serviços Urbanos | 3.306.100,0 | 3.528.300,0 | 487.682,8 | 2.491.470,0 | 6,2 | 1.036.830,0 | 828.359,2 | 2.048.654,2 | 6,4 | 1.479.645,8 |
| Habituação | 61.000,0 | 61.000,0 | 0,0 | 0,0 | 0,0 | 61.000,0 | 0,0 | 0,0 | 0,0 | 61.000,0 |
| Habituação Urbana | 61.000,0 | 61.000,0 | 0,0 | 0,0 | 0,0 | 61.000,0 | 0,0 | 0,0 | 0,0 | 61.000,0 |
| Gestão Ambiental | 1.105.500,0 | 1.346.886,2 | 360.080,4 | 493.516,2 | 1,2 | 853.370,0 | 71.045,4 | 173.513,0 | 0,5 | 1.173.373,3 |
| Preservação e Conservação Ambiental | 1.105.500,0 | 1.346.886,2 | 360.080,4 | 493.516,2 | 1,2 | 853.370,0 | 71.045,4 | 173.513,0 | 0,5 | 1.173.373,3 |
| Ciência e Tecnologia | 36.000,0 | 4.000,0 | 0,0 | 0,0 | 0,0 | 4.000,0 | 0,0 | 0,0 | 0,0 | 4.000,0 |
| Desenv. Tecnológico e Engenharia | 36.000,0 | 4.000,0 | 0,0 | 0,0 | 0,0 | 4.000,0 | 0,0 | 0,0 | 0,0 | 4.000,0 |
| Agricultura | 1.464.900,0 | 765.983,5 | 99.662,7 | 335.127,1 | 0,8 | 436.856,3 | 111.285,2 | 310.797,6 | 1,0 | 455.185,8 |
| Administração Geral | 729.900,0 | 730.900,0 | 99.662,7 | 335.127,1 | 0,8 | 395.772,9 | 111.285,2 | 310.797,6 | 1,0 | 420.102,4 |
| Promoção da Produção Agropecuária | 735.000,0 | 35.083,4 | 0,0 | 0,0 | 0,0 | 35.083,4 | 0,0 | 0,0 | 0,0 | 35.083,4 |
| Comércio e Serviços | 785.000,0 | 729.000,0 | 53.092,2 | 81.959,3 | 0,2 | 647.040,7 | 70.676,3 | 81.321,3 | 0,3 | 647.678,7 |
| Turismo | 785.000,0 | 729.000,0 | 53.092,2 | 81.959,3 | 0,2 | 647.040,7 | 70.676,3 | 81.321,3 | 0,3 | 647.678,7 |
| Transporte | 1.242.000,0 | 969.400,0 | 90.921,1 | 262.386,2 | 0,6 | 707.013,8 | 89.911,0 | 248.646,0 | 0,8 | 720.754,0 |
| Serviços Urbanos | 800.000,0 | 462.000,0 | 0,0 | 607,7 | 0,0 | 461.392,3 | 607,7 | 607,7 | 0,0 | 461.392,3 |
| Transporte Rodoviário | 442.000,0 | 507.400,0 | 90.921,1 | 261.778,4 | 0,6 | 245.621,6 | 89.303,3 | 248.038,2 | 0,8 | 259.361,8 |
| Desporto e Lazer | 379.300,0 | 329.600,0 | 7.827,5 | 14.920,1 | 0,0 | 314.679,9 | 7.857,6 | 14.857,6 | 0,0 | 314.742,4 |
| Desporto Comunitário | 379.300,0 | 329.600,0 | 7.827,5 | 14.920,1 | 0,0 | 314.679,9 | 7.857,6 | 14.857,6 | 0,0 | 314.742,4 |
| Encargos especiais | 1.741.100,0 | 1.741.100,0 | 423.530,5 | 1.041.441,0 | 2,6 | 699.659,0 | 427.346,5 | 1.029.993,0 | 3,2 | 711.107,0 |
| Administração Financeira | 1.741.100,0 | 1.741.100,0 | 423.530,5 | 1.041.441,0 | 2,6 | 699.659,0 | 427.346,5 | 1.029.993,0 | 3,2 | 711.107,0 |
| Reserva de Contingência | 2.071.000,0 | 2.071.000,0 | 0,0 | 0,0 | 0,0 | 2.071.000,0 | 0,0 | 0,0 | 0,0 | 2.071.000,0 |
| Reserva de Contingência | 2.071.000,0 | 2.071.000,0 | 0,0 | 0,0 | 0,0 | 2.071.000,0 | 0,0 | 0,0 | 0,0 | 2.071.000,0 |
| DESPESAS (INTRA-ORÇAMENTÁRIAS) (II) | 3.436.600,0 | 3.741.820,0 | 662.051,7 | 1.763.972,6 | 4,4 | 1.977.847,4 | 686.546,0 | 1.724.429,2 | 5,4 | 2.017.390,8 |
| TOTAL (III) = (I + II) | 68.299.200,0 | 70.895.017,3 | 8.746.804,2 | 40.489.444,9 | 100,00 | 30.405.572,4 | 12.019.477,4 | 31.901.321,2 | 100,00 | 38.963.698,0 |

| FUNÇÃO / SUBFUNÇÃO | DOTAÇÃO INICIAL | DOTAÇÃO ATUALIZADA (a) | DESPESAS EMPENHADAS | | | SALDO (c) = (a-b) | DESPESAS LIQUIDADAS | | | SALDO (e) = (a-d) |
|--|-----------------|------------------------|---------------------|-----------------|---------------|-------------------|---------------------|-----------------|---------------|-------------------|
| | | | No Bimestre | Até 06/2018 (b) | % (b/total b) | | No Bimestre | Até 06/2018 (d) | % (d/total d) | |
| DESPESAS (INTRA-ORÇAMENTÁRIAS) | 3.436.600,0 | 3.741.820,0 | 662.051,7 | 1.763.972,6 | 4,4 | 1.977.847,4 | 686.546,0 | 1.724.429,2 | 5,4 | 2.017.390,8 |
| Legislativa | 85.000,0 | 85.000,0 | 0,0 | 50.000,0 | 0,1 | 35.000,0 | 4.494,3 | 10.456,6 | 0,0 | 74.543,4 |
| Ação Legislativa | 85.000,0 | 85.000,0 | 0,0 | 50.000,0 | 0,1 | 35.000,0 | 4.494,3 | 10.456,6 | 0,0 | 74.543,4 |
| Administração | 927.300,0 | 942.300,0 | 224.054,6 | 585.421,2 | 1,4 | 356.878,8 | 224.054,5 | 585.421,2 | 1,8 | 356.878,8 |
| Defesa do Inter. Públ. no Proc. Judic. | 20.000,0 | 20.000,0 | 0,0 | 0,0 | 0,0 | 20.000,0 | 0,0 | 0,0 | 0,0 | 20.000,0 |
| Administração Geral | 883.100,0 | 898.100,0 | 224.054,6 | 585.421,2 | 1,4 | 312.678,8 | 224.054,5 | 585.421,2 | 1,8 | 312.678,8 |
| Controle Interno | 20.000,0 | 20.000,0 | 0,0 | 0,0 | 0,0 | 20.000,0 | 0,0 | 0,0 | 0,0 | 20.000,0 |
| Turismo | 4.200,0 | 4.200,0 | 0,0 | 0,0 | 0,0 | 4.200,0 | 0,0 | 0,0 | 0,0 | 4.200,0 |

SIGFIS - Versão 2018 Data de Emissão: 27/07/2018 14:59h Anexo II do RREO

Rogério Corrêa Lima
 Coordenador Geral de Contabilidade
 Sec. Mun. de Fazenda e Planejamento
 Portaria GP nº 019/2017
 Contador CRC-RJ 92.677/R2

Edgard Ribeiro Rezende Filho
 Secretário Municipal de
 Fazenda e Planejamento
 Portaria GP nº 003/2017
 Mat. 155047-1

Eduardo Estanislau Gama
 Controlador e Auditor Interno
 Portaria GP nº 004/2017
 Mat. 1185-1

Severiano Antônio dos Santos Rezende
 Prefeito Municipal
 CPF nº 771.174.337-87
 Mat. 1.202-3



MUNICÍPIO DE NATIVIDADE
RELATÓRIO RESUMIDO DA EXECUÇÃO ORÇAMENTÁRIA
DEMONSTRATIVO DA EXECUÇÃO DAS DESPESAS POR FUNÇÃO / SUBFUNÇÃO
ORÇAMENTOS FISCAL E DA SEGURIDADE SOCIAL
PERÍODO DE REFERÊNCIA : 3º Bimestre / 2018


RREO - Anexo 2 (LRF, Art. 52, Inciso II, alínea "c")


R\$1,00


| FUNÇÃO / SUBFUNÇÃO | DOTAÇÃO INICIAL | DOTAÇÃO ATUALIZADA (a) | DESPESAS EMPENHADAS | | | SALDO (c) = (a-b) | DESPESAS LIQUIDADAS | | | SALDO (e) = (a-d) |
|---------------------------------------|--------------------|------------------------|---------------------|------------------|---------------|--------------------|---------------------|------------------|---------------|--------------------|
| | | | No Bimestre | Até 06/2018 (b) | % (b/total b) | | No Bimestre | Até 06/2018 (d) | % (d/total d) | |
| Saúde | 471.000,0 | 605.000,0 | 60.443,4 | 245.534,8 | 0,6 | 359.465,2 | 60.443,4 | 245.534,8 | 0,8 | 359.465,2 |
| Administração Geral | 10.000,0 | 37.000,0 | 11.964,8 | 11.964,8 | 0,0 | 25.035,2 | 11.964,8 | 11.964,8 | 0,0 | 25.035,2 |
| Atenção Básica | 460.000,0 | 495.000,0 | 33.564,1 | 177.029,6 | 0,4 | 317.970,4 | 33.564,1 | 177.029,6 | 0,6 | 317.970,4 |
| Assistência Hospitalar e Ambulatorial | 1.000,0 | 63.000,0 | 12.450,1 | 51.667,6 | 0,1 | 11.332,4 | 12.450,1 | 51.667,6 | 0,2 | 11.332,4 |
| Vigilância Sanitária | 0,0 | 10.000,0 | 2.464,3 | 4.872,7 | 0,0 | 5.127,3 | 2.464,3 | 4.872,7 | 0,0 | 5.127,3 |
| Educação | 1.867.300,0 | 2.023.520,0 | 331.586,5 | 813.809,6 | 2,0 | 1.209.710,4 | 331.586,5 | 813.809,6 | 2,6 | 1.209.710,4 |
| Ensino Fundamental | 1.520.000,0 | 1.623.000,0 | 227.117,8 | 594.563,1 | 1,5 | 1.028.436,9 | 227.117,8 | 594.563,1 | 1,9 | 1.028.436,9 |
| Educação Infantil | 347.300,0 | 400.520,0 | 104.468,8 | 219.246,5 | 0,5 | 181.273,5 | 104.468,8 | 219.246,5 | 0,7 | 181.273,5 |
| Encargos especiais | 86.000,0 | 86.000,0 | 65.967,3 | 69.207,1 | 0,2 | 16.792,9 | 65.967,3 | 69.207,1 | 0,2 | 16.792,9 |
| Administração Financeira | 86.000,0 | 86.000,0 | 65.967,3 | 69.207,1 | 0,2 | 16.792,9 | 65.967,3 | 69.207,1 | 0,2 | 16.792,9 |

SIGFIS - Versão 2018 Data de Emissão: 27/07/2018 14:59h Anexo II do RREO


Rogério Lorrêa Lima
Coordenador Geral de Contabilidade
Sec. Mun. de Fazenda e Planejamento
Portaria GP nº 019/2017
Contador CRC-RJ 92.077/R2


Edgard Ribeiro Rezende Filho
Secretário Municipal de
Fazenda e Planejamento
Portaria GP nº 003/2017
Mat. 155047-1


Eduardo Estanislau Gama
Controlador e Auditor Interno
Portaria GP nº 004/2017
Mat. 1185-1


Severiano Antônio dos Santos Rezende
Prefeito Municipal
CPF nº 771.174.337-87
Mat. 1.202-3



MUNICÍPIO DE NATIVIDADE
 RELATÓRIO RESUMIDO DA EXECUÇÃO ORÇAMENTÁRIA
 DEMONSTRATIVO DA RECEITA CORRENTE LÍQUIDA
 ORÇAMENTOS FISCAL E DA SEGURIDADE SOCIAL
 PERÍODO DE REFERÊNCIA : 3º Bimestre / 2018

LRF, art 53, inciso I - Anexo 3

R\$1,00

| ESPECIFICAÇÃO | EVOLUÇÃO DA RECEITA REALIZADA NOS ÚLTIMOS 12 MESES | | | | | | | | | | | | TOTAL ULT - 12 M. | PREVISÃO ATUALIZADA |
|--|--|-------------|-------------|-------------|-------------|-------------|-------------|-------------|-------------|-------------|-------------|-------------|----------------------|------------------------|
| | JUL/2017 | AGO/2017 | SET/2017 | OUT/2017 | NOV/2017 | DEZ/2017 | JAN/2018 | FEV/2018 | MAR/2018 | ABR/2018 | MAI/2018 | JUN/2018 | | |
| RECEITAS CORRENTES (I) | 5.775.040,0 | 5.532.484,8 | 5.380.883,9 | 4.586.839,7 | 4.667.845,8 | 5.807.943,7 | 6.105.416,0 | 5.840.776,1 | 5.381.917,8 | 5.436.321,3 | 7.357.365,5 | 6.186.686,4 | 68.062.903,0 | 71.340.426,2 |
| Impostos, Taxas e Contribuições de Melhoria | 180.672,4 | 280.772,8 | 172.340,4 | 154.667,8 | 132.987,8 | 267.199,9 | 250.850,2 | 191.014,3 | 254.070,2 | 341.014,7 | 511.526,5 | 424.864,9 | 3.171.860,1 | 4.073.740,0 |
| Imposto s/ a Prop. Predial/Territorial Urbana (IPTU) | 59.054,9 | 45.089,4 | 34.464,5 | 36.328,9 | 13.369,9 | 84.214,4 | 37.862,8 | 20.816,4 | 15.828,0 | 37.550,2 | 212.450,7 | 137.900,6 | 723.850,5 | 603.000,0 |
| Impostos s/ Serviços de Qualquer Natureza (ISS) | 46.484,1 | 60.920,9 | 59.580,3 | 47.286,9 | 46.426,4 | 65.614,4 | 53.936,3 | 71.802,7 | 63.678,9 | 74.864,6 | 65.273,3 | 60.501,4 | 716.626,2 | 959.040,0 |
| Impostos s/ Transmissão de Bens Imóveis | 14.711,7 | 121.000,0 | 9.048,8 | 10.400,2 | 8.414,9 | 14.620,3 | 29.345,4 | 4.576,3 | 18.063,6 | 49.392,0 | 513,6 | 16.148,3 | 298.235,9 | 234.200,0 |
| Imposto sobre a Renda e Proventos de Qualquer Natureza | 39.719,9 | 34.879,8 | 49.382,2 | 44.550,3 | 54.522,8 | 85.852,7 | 57.833,5 | 58.893,4 | 48.692,4 | 56.528,0 | 62.687,9 | 71.185,9 | 664.528,4 | 553.000,0 |
| Outros Impostos, Taxas e Contribuições de Melhoria | 20.701,8 | 18.882,7 | 19.842,9 | 16.101,8 | 10.254,8 | 36.867,7 | 81.272,4 | 26.125,9 | 107.807,3 | 123.549,9 | 170.601,0 | 138.608,7 | 770.616,1 | 1.727.500,0 |
| RECEITA DE CONTRIBUIÇÕES | 159.178,9 | 183.228,0 | 178.069,0 | 178.233,6 | 167.854,6 | 236.183,3 | 127.928,7 | 158.576,4 | 130.772,3 | 170.305,1 | 161.847,8 | 131.924,2 | 1.862.122,9 | 2.482.400,0 |
| RECEITA PATRIMONIAL | 850.536,9 | 390.384,0 | 402.362,3 | 138.303,6 | 89.084,6 | -156.697,0 | 577.067,6 | 161.282,2 | 248.331,7 | 112.572,6 | 1.736.870,0 | 1.736.445,9 | 6.287.544,4 | 3.898.000,0 |
| Rendimentos de Aplicação Financeira | 850.536,9 | 390.384,0 | 402.362,3 | 138.303,6 | 89.084,6 | -156.697,0 | 577.067,6 | 161.282,2 | 248.331,7 | 112.572,6 | -13.130,0 | 1.736.445,9 | 4.721.330,6 | 3.898.000,0 |
| Outras Receitas Patrimoniais | 0,0 | 0,0 | 0,0 | 0,0 | 0,0 | -183.786,2 | 0,0 | 0,0 | 0,0 | 0,0 | 1.750.000,0 | 0,0 | 1.566.213,8 | 0,0 |
| Receita Agropecuária | 0,0 | 0,0 | 0,0 | 0,0 | 0,0 | 0,0 | 0,0 | 0,0 | 0,0 | 0,0 | 0,0 | 0,0 | 0,0 | 0,0 |
| Receita Industrial | 0,0 | 0,0 | 0,0 | 0,0 | 0,0 | 0,0 | 0,0 | 0,0 | 0,0 | 0,0 | 0,0 | 0,0 | 0,0 | 0,0 |
| Receita de Serviços | 0,0 | 0,0 | 0,0 | 0,0 | 19,0 | 171,5 | 0,0 | 0,0 | 0,0 | 0,0 | 712.126,6 | 0,0 | 712.316,1 | 500.000,0 |
| TRANSFERÊNCIAS CORRENTES | 4.487.242,3 | 4.684.350,0 | 4.599.420,8 | 4.108.380,3 | 4.272.022,0 | 5.454.889,4 | 5.120.100,0 | 5.267.503,4 | 4.744.630,9 | 4.789.521,2 | 4.198.464,4 | 3.881.687,7 | 55.628.221,4 | 60.257.286,2 |
| Cota-Parte do FPM | 1.216.142,2 | 825.021,0 | 892.736,9 | 785.071,8 | 807.501,5 | 1.553.678,2 | 987.156,1 | 1.290.577,9 | 889.063,5 | 911.184,7 | 1.119.245,1 | 1.047.183,3 | 12.103.906,2 | 13.400.000,0 |
| Cota-Parte do ICMS | 1.421.684,5 | 1.477.833,2 | 1.548.014,7 | 1.504.743,2 | 1.518.049,4 | 1.587.940,2 | 1.822.371,9 | 1.589.485,0 | 1.439.690,7 | 1.575.645,4 | 1.596.316,9 | 1.412.321,8 | 16.484.276,9 | 18.644.200,0 |
| Cota-Parte do IPVA | 22.973,2 | 30.627,7 | 13.554,0 | 19.013,1 | 17.244,3 | 14.208,9 | 231.441,2 | 239.106,1 | 127.557,8 | 114.005,4 | 36.301,0 | 29.963,0 | 886.197,7 | 870.000,0 |
| Cota-Parte do ITR | 536,4 | 101,0 | 2.085,1 | 17.536,1 | 989,5 | 76,6 | 137,9 | 28,4 | 350,6 | 132,7 | 158,4 | 1.263,0 | 23.425,9 | 8.000,0 |
| Transferências da LC 87/1996 | 5.265,7 | 5.265,7 | 5.265,7 | 5.265,7 | 5.265,7 | 5.265,7 | 4.964,3 | 4.964,3 | 4.994,3 | 4.994,3 | 4.964,3 | 4.964,3 | 61.560,0 | 80.000,0 |
| Transferências da LC 61/1989 | 32.076,9 | 30.016,5 | 32.061,1 | 9.105,6 | 33.039,4 | 45.584,6 | 10.468,6 | 48.017,9 | 38.611,7 | 41.548,1 | 44.783,9 | 44.071,5 | 409.386,0 | 370.000,0 |
| Transferências do FUNDEB | 408.590,8 | 429.328,0 | 433.626,4 | 415.144,8 | 433.739,2 | 485.176,9 | 615.058,8 | 574.130,7 | 377.703,1 | 497.125,8 | 524.080,3 | 417.208,5 | 5.611.573,4 | 7.055.000,0 |
| Outras Transferências Correntes | 1.379.762,6 | 1.885.965,9 | 1.872.074,0 | 1.352.499,8 | 1.456.193,0 | 1.782.957,4 | 1.448.426,2 | 1.534.161,1 | 1.886.689,2 | 1.644.884,8 | 869.984,5 | 924.562,3 | 18.038.193,3 | 19.852.086,2 |
| OUTRAS RECEITAS CORRENTES | 97.409,6 | 13.740,1 | 28.462,3 | 6.264,4 | 5.877,8 | 6.227,0 | 20.469,6 | 44.309,7 | 4.112,7 | 22.007,8 | 36.558,3 | 14.776,0 | 300.206,3 | 119.000,0 |
| DEDUÇÕES (II) | 569.445,9 | 606.695,1 | 608.332,0 | 608.645,5 | 608.436,8 | 742.992,6 | 739.251,3 | 792.418,7 | 626.620,0 | 699.807,2 | 722.607,7 | 639.889,5 | 7.993.332,5 | 9.102.440,0 |
| Contrib. p/ o Plano de Seg. Soc. Serv. | 127.405,5 | 132.872,1 | 147.587,9 | 140.488,4 | 132.018,8 | 200.373,1 | 127.928,7 | 156.576,4 | 130.772,3 | 170.305,1 | 161.847,8 | 131.924,2 | 1.760.110,3 | 2.482.400,0 |
| Compensação Financ. entre Reg. Previd. | 0,0 | 0,0 | 0,0 | 0,0 | 0,0 | 0,0 | 0,0 | 0,0 | 0,0 | 0,0 | 0,0 | 0,0 | 0,0 | 20.000,0 |
| Dedução de Receita p/ Formação do FUNDEB | 442.040,4 | 473.813,0 | 458.744,1 | 468.147,1 | 476.418,0 | 542.619,7 | 611.322,6 | 635.842,3 | 496.047,7 | 529.502,1 | 560.756,9 | 507.665,3 | 6.203.222,2 | 6.590.040,0 |
| RECEITA CORRENTE LÍQUIDA (III) | 5.205.594,1 | 4.925.790,7 | 4.774.351,9 | 3.978.194,2 | 4.059.409,0 | 5.054.950,6 | 5.366.164,7 | 5.048.357,4 | 4.755.097,6 | 4.736.514,1 | 6.634.767,6 | 5.549.808,6 | 60.099.030,5 | 62.237.986,2 |

Fonte : Coordenadoria Geral de Contabilidade
 Nota : Receita Corrente Líquida em reais e sem arredondamento :
 RCL dos últimos 12 meses R\$ 60.099.030,34

Rogério Corrêa Lima
 Coordenador Geral de Contabilidade
 Sec. Mun. de Fazenda e Planejamento
 Portaria GP nº 019/2017
 Contador CRC-RJ 92.677/R2

Edgard Ribeiro Rezende Filho
 Secretário Municipal de
 Fazenda e Planejamento
 Portaria GP nº 003/2017
 Mat. 155047-1

Eduardo Estanislau Gama
 Controlador e Auditor Interno
 Portaria GP nº 004/2017
 Mat. 1185-1

Serviano Antônio dos Santos Rezende
 Prefeito Municipal
 CPF nº 771.174.337-87
 Mat. 1.202-3



MUNICÍPIO DE NATIVIDADE
 RELATÓRIO RESUMIDO DA EXECUÇÃO ORÇAMENTÁRIA
 DEMONSTRATIVO DAS RECEITAS E DESPESAS PREVIDENCIÁRIAS DO REGIME PRÓPRIO DOS SERVIDORES PÚBLICOS

ORÇAMENTO DA SEGURIDADE SOCIAL
 PERÍODO DE REFERÊNCIA : 3º Bimestre / 2018

LRF, art 53, Inciso II - Anexo 4

R\$1,00

| RECEITAS PREVIDENCIÁRIAS | PREVISÃO INICIAL | PREVISÃO ATUALIZADA | RECEITAS REALIZADAS | |
|--|--------------------|---------------------|---------------------|--------------------|
| | | | Até 3º Bim/2018 | Até 3º Bim/2017 |
| RECEITAS CORRENTES (I) | 9.329.000,0 | 9.329.000,0 | 3.824.033,9 | 3.708.649,4 |
| Receita de Contribuições dos Segurados | 2.492.400,0 | 2.492.400,0 | 879.354,5 | 853.983,2 |
| Civil | 2.492.400,0 | 2.492.400,0 | 879.354,5 | 853.983,2 |
| Contribuição do Servidor Ativo Civil | 2.292.400,0 | 2.292.400,0 | 876.555,4 | 850.590,2 |
| Contribuição do Servidor Inativo Civil | 200.000,0 | 200.000,0 | 2.799,1 | 3.393,0 |
| Contribuição de Pensionista Civil | 0,0 | 0,0 | 0,0 | 0,0 |
| Receita de Contribuições Patrimoniais | 2.905.600,0 | 2.905.600,0 | 1.629.953,6 | 639.485,8 |
| Civil | 2.905.600,0 | 2.905.600,0 | 1.629.953,6 | 639.485,8 |
| Contribuição do Servidor Ativo Civil | 2.905.600,0 | 2.905.600,0 | 1.629.953,6 | 639.485,8 |
| Contribuição do Servidor Inativo Civil | 0,0 | 0,0 | 0,0 | 0,0 |
| Contribuição de Pensionista Civil | 0,0 | 0,0 | 0,0 | 0,0 |
| Em Regime de Parcelamento de Débitos | 710.000,0 | 710.000,0 | 470.083,5 | 266.119,2 |
| Receita Patrimonial | 3.200.000,0 | 3.200.000,0 | 817.945,2 | 1.848.476,2 |
| Recursos Imobiliários | 0,0 | 0,0 | 0,0 | 0,0 |
| Recursos de Valores Mobiliários | 3.200.000,0 | 3.200.000,0 | 817.945,2 | 1.848.476,2 |
| Outras Receitas Patrimoniais | 0,0 | 0,0 | 0,0 | 0,0 |
| Receita de Serviços | 0,0 | 0,0 | 0,0 | 0,0 |
| Outras Receitas Correntes | 21.000,0 | 21.000,0 | 26.697,1 | 585,0 |
| Compensação Previdenciária do RGPS para o RPPS | 20.000,0 | 20.000,0 | 0,0 | 0,0 |
| Aportes Periódicos para Amortização do Déficit Atuarial do RPPS (II) | 0,0 | 0,0 | 0,0 | 0,0 |
| Demais Receitas Correntes | 1.000,0 | 1.000,0 | 26.697,1 | 585,0 |
| RECEITAS DE CAPITAL (III) | 0,0 | 0,0 | 0,0 | 0,0 |
| Alienação de Bens, Direitos e Ativos | 0,0 | 0,0 | 0,0 | 0,0 |
| Amortização de Empréstimos | 0,0 | 0,0 | 0,0 | 0,0 |
| Outras Receitas de Capital | 0,0 | 0,0 | 0,0 | 0,0 |
| TOTAL DAS RECEITAS PREVIDENCIÁRIAS - RPPS (IV) = (I + III - II) | 9.329.000,0 | 9.329.000,0 | 3.824.033,9 | 3.708.649,4 |

| DESPESAS PREVIDENCIÁRIAS | DOTAÇÃO INICIAL | DOTAÇÃO ATUALIZADA | DESPESAS EMPENHADAS | | DESPESAS LIQUIDADAS | |
|---|--------------------|--------------------|---------------------|--------------------|---------------------|--------------------|
| | | | 3º Bim/2018 | 3º Bim/2017 | 3º Bim/2018 | 3º Bim/2017 |
| DESPESAS PREVIDENCIÁRIAS - RPPS | 9.329.000,0 | 9.329.000,0 | 7.231.866,6 | 6.141.573,6 | 4.927.493,9 | 4.007.554,3 |
| ADMINISTRAÇÃO (V) | 951.600,0 | 951.600,0 | 498.466,6 | 366.573,6 | 244.302,0 | 219.016,1 |
| Despesas Correntes | 928.100,0 | 928.100,0 | 452.928,6 | 362.580,6 | 238.764,0 | 215.123,1 |
| Despesas de Capital | 23.500,0 | 23.500,0 | 5.538,0 | 3.993,0 | 5.538,0 | 3.893,0 |
| PREVIDÊNCIA (VI) | 8.377.400,0 | 8.377.400,0 | 6.733.400,0 | 5.775.000,0 | 4.683.191,9 | 3.788.538,2 |
| Benefícios - Civil | 6.876.400,0 | 6.876.400,0 | 6.733.400,0 | 5.775.000,0 | 4.683.191,9 | 3.788.538,2 |
| Aposentadorias | 5.633.400,0 | 5.633.400,0 | 5.633.400,0 | 5.375.000,0 | 4.046.105,3 | 3.394.511,1 |
| Pensões | 1.220.000,0 | 1.220.000,0 | 1.100.000,0 | 400.000,0 | 837.086,6 | 394.027,1 |
| Outros Benefícios Previdenciários | 23.000,0 | 23.000,0 | 0,0 | 0,0 | 0,0 | 0,0 |
| Outras Despesas Previdenciárias | 1.501.000,0 | 1.501.000,0 | 0,0 | 0,0 | 0,0 | 0,0 |
| Compensação Previdenciária do RGPS para o RPPS | 0,0 | 0,0 | 0,0 | 0,0 | 0,0 | 0,0 |
| Demais despesas Previdenciárias | 1.501.000,0 | 1.501.000,0 | 0,0 | 0,0 | 0,0 | 0,0 |
| TOTAL DAS DESPESAS PREVIDENCIÁRIAS - RPPS (VII)=(V+VI) | 9.329.000,0 | 9.329.000,0 | 7.231.866,6 | 6.141.573,6 | 4.927.493,9 | 4.007.554,3 |
| RESULTADO PREVIDENCIÁRIO - RPPS (VIII) = (IV - VII) | 0,0 | 0,0 | -- | -- | -1.103.460,0 | -288.904,9 |

| | | |
|---|--|------------------------------|
| RECURSOS RPPS ARRECADADOS EM EXERCÍCIOS ANTERIORES | | PREVISÃO ORÇAMENTÁRIA |
| VALOR | | 0,0 |
| RESERVA ORÇAMENTÁRIA DO RPPS | | PREVISÃO ORÇAMENTÁRIA |
| VALOR | | 0,0 |

| APORTES DE RECURSOS PARA O REGIME PRÓPRIO DE PREVIDÊNCIA SOCIAL | RECEITAS REALIZADAS | |
|---|---------------------|-----------------|
| | Até 3º Bim/2018 | Até 3º Bim/2017 |
| Aportes de Recursos para o Plano Previdenciário do RPPS | 0,0 | 0,0 |
| Plano de Amortização - Contribuição Patronal Suplementar | 0,0 | 0,0 |
| Plano de Amortização - Aporte Periódico de Valores Predefinidos | 0,0 | 0,0 |
| Outros Aportes RPPS | 0,0 | 0,0 |
| Recursos para Cobertura de Déficit Financeiro | 0,0 | 0,0 |
| Aportes de Recursos para o Plano Financeiro do RPPS | 0,0 | 0,0 |
| Recursos para Cobertura da Insuficiência Financeira | 0,0 | 0,0 |
| Recursos para Formação de Reservas | 0,0 | 0,0 |

| BENS E DIREITOS DO RPPS | PERÍODO DE REFERÊNCIA | |
|---|-----------------------|------------|
| | Jun/2018 | Dez/2017 |
| Caixa | 0,0 | 0,0 |
| Bancos Conta Movimento | 455.512,4 | 0,0 |
| Investimentos | 22.310.436,5 | 0,0 |
| Outros Bens e Direitos | 0,0 | 0,0 |
| TOTAL DE BENS E DIREITOS DO RPPS | 22.765.948,9 | 0,0 |

SIGFIS - Versão 2018 Data de Emissão: 27/07/2018 15:00h

Anexo 4 do RREO

Rogério Lorrêa Lima
 Coordenador Geral de Contabilidade
 Sec. Mun. de Fazenda e Planejamento
 Portaria GP nº 019/2017
 Contador CRC-RJ 92.677/R2

Edgard Ribeiro Rezende Filho
 Secretário Municipal de
 Fazenda e Planejamento
 Portaria GP nº 003/2017
 Mat. 155047-1

Eduardo Estanislau Gama
 Controlador e Auditor Interno
 Portaria GP nº 004/2017
 Mat. 1185-1

Severiano Antônio dos Santos Rezende
 Prefeito Municipal
 CPF nº 771.174.337-87
 Mat. 1.202-3



MUNICÍPIO DE NATIVIDADE
RELATÓRIO RESUMIDO DA EXECUÇÃO ORÇAMENTÁRIA
DEMONSTRATIVO DO RESULTADO NOMINAL
ORÇAMENTOS FISCAL E DA SEGURIDADE SOCIAL
PERÍODO DE REFERÊNCIA : 3º Bimestre / 2018

LRF, art 53, inciso III - Anexo 5

R\$1,00

| DÍVIDA FISCAL LÍQUIDA | SALDO | | |
|---|----------------------|-----------------------|-----------------------|
| | Em 31/12/2017 (a) | Em 30/Abr/2018 (b) | Em 30/Jun/2018 (c) |
| DÍVIDA CONSOLIDADA (I) | 33.048.869,5 | 32.616.560,7 | 31.859.136,3 |
| DEDUÇÕES (II) | 0,0 | 221.861,8 | 2.686.515,0 |
| Disponibilidade de Caixa Bruta | 7.969.863,7 | 7.031.344,5 | 8.913.376,0 |
| (-) Restos a Pagar Processados (exceto precatórios) | 9.482.249,8 | 6.809.482,7 | 6.226.861,0 |
| DÍVIDA CONSOLIDADA LÍQUIDA (III) = (I - II) | 33.048.869,5 | 32.394.698,9 | 29.172.621,3 |
| RECEITA DE PRIVATIZAÇÕES (IV) | 0,0 | 0,0 | 0,0 |
| PASSIVOS RECONHECIDOS (V) | 33.048.869,5 | 32.616.560,7 | 31.859.136,3 |
| DÍVIDA FISCAL LÍQUIDA (VI) = (III + IV - V) | 0,0 | -221.861,8 | -2.686.515,0 |

| RESULTADO NOMINAL | PERÍODO DE REFERÊNCIA | |
|-------------------|------------------------|----------------------------------|
| | No Bimestre (c - b) | Jan/2018 até Jun/2018 (c - a) |
| VALOR | -2.464.653,2 | -2.686.515,0 |

| DISCRIMINAÇÃO DA META FISCAL | Valor |
|---|---------------------|
| META DE RESULTADO NOMINAL FIXADA NO ANEXO DE METAS FISCAIS DA LDO P/ O EXERCÍCIO DE REFERÊNCIA | -2.037.800,0 |

REGIME PREVIDENCIÁRIO

| ESPECIFICAÇÃO | SALDO | | |
|---|---------------|----------------------|----------------------|
| | Em 31/12/2017 | Em 30/Abr/2018 | Em 30/Jun/2018 |
| DÍVIDA CONSOLIDADA PREVIDENCIÁRIA (VII) | 0,0 | 0,0 | 0,0 |
| Passivo Atuarial | 0,0 | 0,0 | 0,0 |
| Demais Dívidas | 0,0 | 0,0 | 0,0 |
| Deduções (VIII) | 110,0 | 27.745.509,5 | 22.332.772,6 |
| Ativo Disponível | 0,0 | 7.030.479,7 | 6.275.761,7 |
| Investimentos do RPPS | 0,0 | 20.714.919,8 | 16.056.900,9 |
| Haveres Financeiros | 0,0 | 0,0 | 0,0 |
| (-) Restos a Pagar Processados | -110,0 | -110,0 | -110,0 |
| DÍVIDA CONSOLIDADA LÍQUIDA PREVIDENCIÁRIA (IX) = (VII - VIII) | -110,0 | -27.745.509,5 | -22.332.772,6 |
| PASSIVOS RECONHECIDOS (X) | 0,0 | 0,0 | 0,0 |
| DÍVIDA FISCAL LÍQUIDA PREVIDENCIÁRIA (XI) = (IX - X) | -110,0 | -27.745.509,5 | -22.332.772,6 |

Rogério Lorrêa Lima
Coordenador Geral de Contabilidade
Sec. Mun. de Fazenda e Planejamento
Portaria GP nº 019/2017
Contador CRC-RJ 92.077/R2

Edgard Ribeiro Rezende Filho
Secretário Municipal de
Fazenda e Planejamento
Portaria GP nº 003/2017
Mat. 155047-1

Eduardo Estanislau Gama
Controlador e Auditor Interno
Portaria GP nº 004/2017
Mat. 1185-1

Severiano Antônio dos Santos Rezende
Prefeito Municipal
CPF nº 771.174.337-87
Mat. 1202-1



MUNICÍPIO DE NATIVIDADE
RELATÓRIO RESUMIDO DA EXECUÇÃO ORÇAMENTÁRIA
DEMONSTRATIVO DO RESULTADO PRIMÁRIO
ORÇAMENTOS FISCAL E DA SEGURIDADE SOCIAL
PERÍODO DE REFERÊNCIA : 3º Bimestre / 2018

LRF, art 53, inciso III - Anexo 6

R\$1,00

| RECEITAS PRIMÁRIAS | PREVISÃO ATUALIZADA | RECEITAS REALIZADAS | |
|---|---------------------|---------------------|----------------|
| | | Jan a Jun/2018 | Jan a Jun/2017 |
| RECEITAS PRIMÁRIAS CORRENTES (I) | 64.467.986,2 | 32.247.552,3 | 27.713.309,3 |
| Receitas Tributárias | 4.073.740,0 | 1.983.240,4 | 1.444.623,4 |
| Imposto s/ a Prop. Predial/Territorial Urbana (IPTU) | 603.000,0 | 471.298,4 | 404.787,6 |
| Impostos s/ Serviços de Qualquer Natureza (ISS) | 959.040,0 | 390.317,3 | 341.902,0 |
| Imposto s/ Transmissão de Bens Imóveis (ITBI) | 234.200,0 | 118.039,2 | 106.307,6 |
| Imposto de Renda Retido na Fonte (IRRF) | 550.000,0 | 355.620,6 | 294.983,2 |
| Outras Receitas Tributárias | 1.727.500,0 | 647.964,9 | 296.643,0 |
| Receita de Contribuição | 6.108.000,0 | 2.979.391,6 | 2.061.289,1 |
| Receita Patrimonial Líquida | 0,0 | 1.750.000,0 | 0,0 |
| Receita Patrimonial | 3.898.000,0 | 4.572.570,0 | 2.714.531,4 |
| (-)Aplicações Financeiras | 3.898.000,0 | 2.822.570,0 | 2.714.531,4 |
| Transferências Correntes¹ | 53.667.246,2 | 24.680.467,7 | 23.996.329,8 |
| Cota Parte FPM (80%) | 10.800.000,0 | 4.978.762,9 | 4.589.369,4 |
| Cota Parte ICMS (80%) | 14.915.360,0 | 7.556.641,3 | 7.131.950,3 |
| L.C. N° 87/96 - ICMS Desoneração (80%) | 48.000,0 | 23.972,7 | 25.275,4 |
| Outras Transferências Correntes | 27.903.886,2 | 12.121.090,8 | 12.249.734,7 |
| Demais Receitas Correntes | 619.000,0 | 854.452,6 | 211.067,0 |
| RECEITAS DE CAPITAL (II) | 163.600,0 | 0,0 | 295.720,4 |
| Operações de Crédito (III) | 0,0 | 0,0 | 0,0 |
| Amortização de Empréstimos (IV) | 0,0 | 0,0 | 0,0 |
| Alienação de Ativos (V) | 20.000,0 | 0,0 | 0,0 |
| Transferências de Capital | 143.600,0 | 0,0 | 295.720,4 |
| Outras Receitas de Capital | 0,0 | 0,0 | 0,0 |
| RECEITAS PRIMÁRIAS DE CAPITAL (VI) = (II-III-IV-V) | 143.600,0 | 0,0 | 295.720,4 |
| RECEITA PRIMÁRIA TOTAL (VII) = (I + VI) | 64.611.586,2 | 32.247.552,3 | 28.009.029,7 |

| DESPESAS PRIMÁRIAS | DOTAÇÃO ATUALIZADA | DESPESAS EMPENHADAS | | DESPESAS LIQUIDADAS | |
|---|--------------------|---------------------|----------------|---------------------|----------------|
| | | Jan a Jun/2018 | Jan a Jun/2017 | Jan a Jun/2018 | Jan a Jun/2017 |
| DESPESAS CORRENTES (VIII) | 64.646.740,3 | 39.562.039,9 | 38.835.543,1 | 30.984.317,0 | 27.112.015,4 |
| Pessoal e Encargos Sociais | 37.432.353,4 | 22.469.641,3 | 26.343.433,0 | 20.008.408,8 | 17.139.574,2 |
| Juros e Encargos da Dívida (IX) | 10.500,0 | 1.239,7 | 15.137,3 | 1.239,7 | 15.137,3 |
| Outras Despesas Correntes | 27.203.886,9 | 17.091.158,9 | 12.476.972,7 | 10.974.668,6 | 9.957.303,9 |
| DESPESAS PRIMÁRIAS CORRENTES (X) = (VIII - IX) | 64.636.240,3 | 39.560.800,2 | 38.820.405,8 | 30.983.077,3 | 27.096.878,1 |
| DESPESAS DE CAPITAL (XI) | 4.177.277,0 | 927.405,1 | 587.587,4 | 917.004,2 | 587.587,4 |
| Investimentos | 2.988.277,0 | 159.480,5 | 65.242,0 | 149.079,7 | 65.242,0 |
| Inversões Financeiras | 0,0 | 0,0 | 0,0 | 0,0 | 0,0 |
| Concessão de Empréstimos (XII) | 0,0 | 0,0 | 0,0 | 0,0 | 0,0 |
| Aquisição de Título de Capital já Integralizado (XIII) | 0,0 | 0,0 | 0,0 | 0,0 | 0,0 |
| Demais Inversões Financeiras | 0,0 | 0,0 | 0,0 | 0,0 | 0,0 |
| Amortização da Dívida (XIV) | 1.189.000,0 | 767.924,6 | 522.345,4 | 767.924,6 | 522.345,4 |
| DESPESAS PRIMÁRIAS DE CAPITAL (XV)=(XI-XII-XIII-XIV) | 2.988.277,0 | 159.480,5 | 65.242,0 | 149.079,6 | 65.242,0 |
| RESERVA DE CONTINGÊNCIA (XVI) | 2.071.000,0 | 0,0 | 0,0 | 0,0 | 0,0 |
| RESERVA ORÇAMENTÁRIA DO RPPS (XVII) | 0,0 | 0,0 | 0,0 | 0,0 | 0,0 |
| DESPESA PRIMÁRIA TOTAL (XVIII) = (X+XV+XVI+XVII) | 69.695.517,3 | 39.720.280,7 | 38.885.647,8 | 31.132.156,9 | 27.162.120,1 |
| RESULTADO PRIMÁRIO (VII - XVIII) | -5.083.931,1 | -7.472.728,4 | -10.876.618,1 | 1.115.395,4 | 846.909,6 |
| SALDO DE EXERCÍCIOS ANTERIORES | | 0,0 | 0,0 | | |

DISCRIMINAÇÃO DA META FISCAL

| DISCRIMINAÇÃO DA META FISCAL | VALOR CORRENTE |
|--|----------------|
| META DE RESULTADO PRIMÁRIO FIXADA NO ANEXO DE METAS FISCAIS DA LDO P/ EXERCÍCIO DE REFERÊNCIA | 1.369.478,0 |

Fonte : Coordenadoria Geral de Contabilidade

Nota : *Para efeito deste Demonstrativo, o montante das Transferências Correntes corresponde, dentre outras receitas, ao total das Transferências Intergovernamentais, excluídas as Deduções da Receita Corrente para Formação do FUNDEB.

Rogério Lorrêa Lima
Coordenador Geral de Contabilidade
Sec. Mun. de Fazenda e Planejamento
Portaria GP nº 019/2017
Contador CRC-RJ 82.077/R2

Edgard Ribeiro Rezende Filho
Secretário Municipal de
Fazenda e Planejamento
Portaria GP nº 003/2017
Mat. 155047-1

Eduardo Estanislau Gama
Controlador e Auditor Interno
Portaria GP nº 004/2017
Mat. 1185-1

Severiano Antônio dos Santos Rezende
Prefeito Municipal
CPF nº 771.174.337-87
Mat. 1202-1

SIGFIS - Versão 2018 Data de Emissão: 27/07/2018 15:01h Anexo 6 do RREO



MUNICÍPIO DE NATIVIDADE
 RELATÓRIO RESUMIDO DA EXECUÇÃO ORÇAMENTÁRIA
 DEMONSTRATIVO DOS RESTOS A PAGAR POR PODER E ÓRGÃO
 ORÇAMENTOS FISCAL E DA SEGURIDADE SOCIAL
 PERÍODO DE REFERÊNCIA : 3º Bimestre / 2018

LRF, art 53, inciso V - Anexo 7

R\$1,00

| PODER/ÓRGÃO | RESTOS A PAGAR PROCESSADOS E NÃO PROCESSADOS LIQUIDADOS | | | | | RESTOS A PAGAR NÃO-PROCESSADOS | | | | |
|---|---|-------------|-------|-------------|-------------|--------------------------------|----------------|-------|-------------|-------------|
| | Inscritos | | Canc. | Pagos | Saldo | Exerc. Ant. | Inscritos 2017 | Canc. | Pagos | Saldo |
| | Exerc. Ant. | 2017 | | | | | | | | |
| RESTOS A PAGAR (EXCETO INTRA-ORÇAMENTARI) | | | | | | | | | | |
| EXECUTIVO | | | | | | | | | | |
| PREFEITURA NATIVIDADE | 2.213.332,7 | 1.546.260,9 | 0,0 | 1.191.350,5 | 2.568.243,1 | 2.598.461,4 | 708.463,6 | 0,0 | 708.253,6 | 2.598.671,4 |
| INSTITUTO PREVIDÊNCIA NATIVIDADE | -110,0 | 0,0 | 0,0 | 0,0 | -110,0 | 0,0 | 0,0 | 0,0 | 0,0 | 0,0 |
| FUNDO DE ASSIST SOCIAL DE NATIVIDADE | 165.003,0 | 248.627,7 | 0,0 | 230.733,9 | 182.896,8 | 278.268,3 | 347,1 | 0,0 | 0,0 | 278.615,4 |
| FUNDO MUN SAÚDE NATIVIDADE | 2.357.429,7 | 757.117,1 | 0,0 | 692.925,4 | 2.421.621,4 | 529.167,3 | 654.397,7 | 532,7 | 416.728,0 | 766.304,3 |
| FUNDO MUN EDUCAÇÃO DE NATIVIDADE | 290.449,1 | 1.904.029,5 | 0,0 | 1.140.379,0 | 1.054.099,6 | 70.526,1 | 89.973,1 | 351,0 | 60.257,0 | 99.891,2 |
| TOTAL (I) | 5.028.104,5 | 4.458.035,2 | 0,0 | 3.255.388,8 | 6.226.750,9 | 3.476.423,1 | 1.453.181,5 | 883,7 | 1.185.238,6 | 3.743.482,3 |
| TOTAL (I + II) | 5.028.104,5 | 4.458.035,2 | 0,0 | 3.255.388,8 | 6.226.750,9 | 3.476.423,1 | 1.453.181,5 | 883,7 | 1.185.238,6 | 3.743.482,3 |


 Rogério Corrêa Lima
 Coordenador Geral de Contabilidade
 Sec. Mun. de Fazenda e Planejamento
 Portaria GP nº 019/2017
 Contador CRC-RJ 92.077/R2


 Edgard Ribeiro Rezende Filho
 Secretário Municipal de
 Fazenda e Planejamento
 Portaria GP nº 003/2017
 Mat. 155047-1


 Eduardo Estanislau Gama
 Controlador e Auditor Interno
 Portaria GP nº 004/2017
 Mat. 1185-1


 Severiano Antônio dos Santos Rezende
 Prefeito Municipal
 CPF nº 771.174.337-87
 Mat. 1202-1



MUNICÍPIO DE NATIVIDADE
RELATÓRIO RESUMIDO DA EXECUÇÃO ORÇAMENTÁRIA
DEMONSTRATIVO DAS RECEITAS E DESPESAS COM MANUTENÇÃO E DESENVOLVIMENTO DO ENSINO

ORÇAMENTOS FISCAL E DA SEGURIDADE SOCIAL
PERÍODO DE REFERÊNCIA : 3º Bimestre / 2018

LEI 9.394/96, art 72 - Anexo 8

R\$1,00

| RECEITAS DO ENSINO | | | | |
|---|---------------------|-------------------------|---------------------|--------------|
| RECEITA RESULTANTE DE IMPOSTOS (caput do art. 212 da Constituição) | PREVISÃO INICIAL | PREVISÃO ATUALIZADA (a) | RECEITAS REALIZADAS | |
| | | | Até 3º Bim/2018 (b) | % (b/a) |
| 1-RECEITAS DE IMPOSTOS | 2.346.240,0 | 2.346.240,0 | 1.335.275,4 | 56,91 |
| 1.1-Receita Resultante do Imposto sobre a Propriedade Predial e Territorial Urbana - IPTU | 603.000,0 | 603.000,0 | 471.298,4 | 78,16 |
| 1.1.1-Imposto sobre a Propriedade Predial e Territorial Urbana - IPTU | 420.000,0 | 420.000,0 | 338.014,5 | 80,48 |
| 1.1.2-Multas, Juros de Mora, Dívida Ativa e Outros Encargos do IPTU | 183.000,0 | 183.000,0 | 133.283,9 | 72,83 |
| 1.2-Receita Resultante do Imposto sobre Transmissão Inter Vivos - ITBI | 234.200,0 | 234.200,0 | 118.039,2 | 50,40 |
| 1.2.1-Imposto sobre Transmissão Inter Vivos - ITBI | 234.200,0 | 234.200,0 | 118.039,2 | 50,40 |
| 1.2.2-Dívida Ativa e Outros Encargos do ITBI | 0,0 | 0,0 | 0,0 | 0,00 |
| 1.3-Receita Resultante do Imposto sobre Serviços de Qualquer Natureza - ISS | 959.040,0 | 959.040,0 | 390.317,2 | 40,70 |
| 1.3.1-Imposto sobre Serviços de Qualquer Natureza - ISS | 920.600,0 | 920.600,0 | 369.075,5 | 40,09 |
| 1.3.2-Multas, Juros de Mora e Outros Encargos do ISS | 38.440,0 | 38.440,0 | 21.241,7 | 55,26 |
| 1.4-Receita Resultante do Imposto sobre Imposto de Renda Retido na Fonte - IRRF | 550.000,0 | 550.000,0 | 355.620,6 | 64,66 |
| 1.4.1-Imposto de Renda Retido na Fonte - IRRF | 550.000,0 | 550.000,0 | 355.620,6 | 64,66 |
| 1.4.2-Multas, Juros, de Mora e Outros Encargos do IRRF | 0,0 | 0,0 | 0,0 | 0,00 |
| 1.5-Receita Resultante do Imposto Territorial Rural - ITR (CF. art 153, §4º, III) | 0,0 | 0,0 | 0,0 | 0,00 |
| 1.5.1-ITR | 0,0 | 0,0 | 0,0 | 0,00 |
| 1.5.2-Multas, Juros de Mora e Outros Encargos do ITR | 0,0 | 0,0 | 0,0 | 0,00 |
| 2-RECEITAS DE TRANSFERÊNCIAS CONSTITUCIONAIS E LEGAIS | 33.350.200,0 | 33.350.200,0 | 16.707.200,1 | 50,10 |
| 2.1-Cota-Parte FPM | 13.400.000,0 | 13.400.000,0 | 6.223.453,5 | 46,44 |
| 2.1.1-Parcela referente à CF art. 159, I, alínea b | 13.000.000,0 | 13.000.000,0 | 6.223.453,5 | 47,87 |
| 2.1.2-Parcela referente à CF art. 159, I, alínea d | 200.000,0 | 200.000,0 | 0,0 | 0,00 |
| 2.1.3-Parcela referente à CF art. 159, I, alínea e | 200.000,0 | 200.000,0 | 0,0 | 0,00 |
| 2.2-Cota-Parte ICMS | 18.644.200,0 | 18.644.200,0 | 9.445.801,7 | 50,66 |
| 2.3-ICMS-Desoneração - L.C. nº87/1996 | 60.000,0 | 60.000,0 | 29.965,9 | 49,94 |
| 2.4-Cota-Parte IPI-Exportação | 370.000,0 | 370.000,0 | 227.501,6 | 61,49 |
| 2.5-Cota-Parte ITR | 6.000,0 | 6.000,0 | 2.100,9 | 35,02 |
| 2.6-Cota-Parte IPVA | 870.000,0 | 870.000,0 | 778.376,5 | 89,47 |
| 2.7-Cota-Parte IOF-Ouro | 0,0 | 0,0 | 0,0 | 0,00 |
| 3-TOTAL DA RECEITA BRUTA DE IMPOSTOS (1 + 2) | 35.696.440,0 | 35.696.440,0 | 18.042.475,5 | 50,54 |

Rogério Lorrêa Lima
Coordenador Geral de Contabilidade
Sec. Mun. de Fazenda e Planejamento
Portaria GP nº 019/2017
Contador CRC-RJ 82.077/R2

Edgard Ribeiro Rezende Filho
Secretário Municipal de
Fazenda e Planejamento
Portaria GP nº 003/2017
Mat. 155047-1

Eduardo Estanislau Gama
Controlador e Auditor Interno
Portaria GP nº 004/2017
Mat. 1185-1

Severiano Antônio dos Santos Rezende
Prefeito Municipal
CPF nº 771.174.337-87
Mat. 1202-1



MUNICÍPIO DE NATIVIDADE
RELATÓRIO RESUMIDO DA EXECUÇÃO ORÇAMENTÁRIA
DEMONSTRATIVO DAS RECEITAS E DESPESAS COM MANUTENÇÃO E DESENVOLVIMENTO DO ENSINO
DEMONSTRATIVO DAS RECEITAS E DESPESAS COM MANUTENÇÃO E DESENVOLVIMENTO DO ENSINO
ORÇAMENTOS FISCAL E DA SEGURIDADE SOCIAL
PERÍODO DE REFERÊNCIA : 3º Bimestre / 2018

LEI 9.394/96, art 72 - Anexo 8

R\$1,00

| RECEITAS ADICIONAIS PARA FINANCIAMENTO DO ENSINO | PREVISÃO INICIAL | PREVISÃO ATUALIZADA (a) | RECEITAS REALIZADAS | |
|--|------------------|----------------------------|------------------------|------------|
| | | | Até 3º Bim/2018 (b) | % (b/a) |
| 4-RECEITA DA APLIC. FINANC. DE OUTROS RECURSOS DE IMPOSTOS VINC. AO ENSINO | 39.000,0 | 39.000,0 | 4.115,8 | 10,55 |
| 5-RECEITA DE TRANSFERÊNCIAS DO FNDE | 1.962.900,0 | 1.962.900,0 | 609.567,1 | 31,05 |
| 5.1-Transferências do Salário-Educação | 985.100,0 | 985.100,0 | 440.565,7 | 44,72 |
| 5.2-Transferências Diretas - PDDE | 22.000,0 | 22.000,0 | 0,0 | 0,00 |
| 5.3-Transferências Diretas - PNAE | 381.500,0 | 381.500,0 | 0,0 | 0,00 |
| 5.4-Transferências Diretas - PNATE | 392.500,0 | 392.500,0 | 19.005,0 | 4,84 |
| 5.5-Transferências Diretas - FNDE | 181.800,0 | 181.800,0 | 149.996,4 | 82,51 |
| 5.6-Aplicações Financeiras Recursos do FNDE | 0,0 | 0,0 | 0,0 | 0,00 |
| 6-RECEITA DE TRANSFERÊNCIAS DE CONVÊNIOS | 70.000,0 | 70.000,0 | 3.984,0 | 5,69 |
| 6.1-Transferências de Convênios | 55.000,0 | 55.000,0 | 336,5 | 0,61 |
| 6.2-Aplicação Financeira de Recursos de Convênios | 15.000,0 | 15.000,0 | 3.647,5 | 24,32 |
| 7-RECEITA DE OPERAÇÕES DE CRÉDITO | 0,0 | 0,0 | 0,0 | 0,00 |
| 8-OUTRAS RECEITAS PARA FINANCIAMENTO DO ENSINO | 0,0 | 0,0 | 0,0 | 0,00 |
| 9-TOTAL RECEITAS ADICIONAIS PARA FINANCIAMENTO DO ENSINO (4 + 5 + 6 + 7 + 8) | 2.071.900,0 | 2.071.900,0 | 617.666,9 | 29,81 |

| FUNDEB | | | | |
|---|------------------|----------------------------|------------------------|------------|
| RECEITAS DO FUNDEB | PREVISÃO INICIAL | PREVISÃO ATUALIZADA (a) | RECEITAS REALIZADAS | |
| | | | Até 3º Bim/2018 (b) | % (b/a) |
| 10-RECEITAS DESTINADAS AO FUNDEB | 6.590.040,0 | 6.590.040,0 | 3.341.440,0 | 50,70 |
| 10.1-Cota-Parte FPM Destinada ao FUNDEB - (20% de 2.1.1) | 2.600.000,0 | 2.600.000,0 | 1.244.690,6 | 47,87 |
| 10.2-Cota-Parte ICMS Destinada ao FUNDEB - (20% de 2.2) | 3.728.840,0 | 3.728.840,0 | 1.889.160,4 | 50,66 |
| 10.3-ICMS-Desoneração Destinada ao FUNDEB - (20% de 2.3) | 12.000,0 | 12.000,0 | 5.993,2 | 49,94 |
| 10.4-Cota-Parte IPI-Exportação Destinada ao FUNDEB - (20% de 2.4) | 74.000,0 | 74.000,0 | 45.500,4 | 61,49 |
| 10.5-Cota-Parte ITR ou ITR arrecadado (20% de 1.5 + 2.5) | 1.200,0 | 1.200,0 | 420,1 | 35,01 |
| 10.6-Cota-Parte IPVA Destinada ao FUNDEB - (20% de 2.6) | 174.000,0 | 174.000,0 | 155.675,3 | 89,47 |
| 11-RECEITAS RECEBIDAS DO FUNDEB | 7.121.000,0 | 7.121.000,0 | 3.008.372,1 | 42,25 |
| 11.1-Transferências de Recursos do FUNDEB | 7.000.000,0 | 7.000.000,0 | 3.005.967,1 | 42,94 |
| 11.2-Complementação da União ao FUNDEB | 55.000,0 | 55.000,0 | 0,0 | 0,00 |
| 11.3-Recursos de Aplicação Financeira dos Recursos FUNDEB | 66.000,0 | 66.000,0 | 2.405,0 | 3,64 |
| 12-RESULTADO LÍQUIDO DAS TRANSFERÊNCIAS DO FUNDEB (11.1 - 10) | 409.960,0 | 409.960,0 | -335.472,9 | -81,83 |

[SE RESULTADO LÍQUIDO DA TRANSFERÊNCIA (12 > 0)] = ACRESCIMO RESULTANTE DAS TRANSFERÊNCIAS DO FUNDEB
[SE RESULTADO LÍQUIDO DA TRANSFERÊNCIA (12 > 0)] = DECRÉSCIMO RESULTANTE DAS TRANSFERÊNCIAS DO FUNDEB

| DESPESAS DO FUNDEB | DOTAÇÃO INICIAL | DOTAÇÃO ATUALIZADA (d) | DESPESAS EMPENHADAS | | DESPESAS LIQUIDADAS | |
|--|-----------------|---------------------------|------------------------|----------------|------------------------|----------------|
| | | | Até 3º Bim/2018 (e) | % (f)=(e/d) | Até 3º Bim/2018 (g) | % (h)=(g/d) |
| 13-PAGAMENTO DOS PROFISSIONAIS DO MAGISTÉRIO | 6.611.000,0 | 6.793.760,0 | 2.228.272,3 | 32,80 | 2.228.272,3 | 32,80 |
| 13.1-Com Educação Infantil | 2.837.000,0 | 2.907.160,0 | 841.913,4 | 28,96 | 841.913,4 | 28,96 |
| 13.2-Com Ensino Fundamental | 3.774.000,0 | 3.886.600,0 | 1.386.358,9 | 35,67 | 1.386.358,9 | 35,67 |
| 14-OUTRAS DESPESAS | 250.000,0 | 180.095,0 | 1.359.621,5 | 754,95 | 1.359.621,5 | 754,95 |
| 14.1-Com Educação Infantil | 219.300,0 | 149.395,0 | 595.651,9 | 398,71 | 595.651,9 | 398,71 |
| 14.2-Com Ensino Fundamental | 30.700,0 | 30.700,0 | 763.969,6 | 488,50 | 763.969,6 | 488,50 |
| 15-TOTAL DAS DESPESAS DO FUNDEB (13+14) | 6.861.000,0 | 6.973.855,0 | 3.587.893,8 | 51,45 | 3.587.893,8 | 51,45 |

16-RESTOS A PAGAR INSCRITOS NO EXERCÍCIO SEM DISPONIBILIDADE FINANCEIRA DE RECURSOS DO FUNDEB

16.1-FUNDEB 60% 0,00
16.2-FUNDEB 40% 0,00

17-DESPESAS CUSTEADAS COM O SUPERÁVIT FINANCEIRO, DO EXERCÍCIO ANTERIOR, DO FUNDEB

17.1-FUNDEB 60% 0,00
17.2-FUNDEB 40% 0,00

18-TOTAL DE DEDUÇÕES CONSIDERADAS PARA FINS DE LIMITE DO FUNDEB(16+17) 0,00

INDICADORES DO FUNDEB

19-TOTAL DE DESPESAS DO FUNDEB PARA FINS DE LIMITE (15 - 18) 3.587.893,80

19.1-MÍNIMO DE 60% DO FUNDEB NA REMUNERAÇÃO DO MAGISTÉRIO (13-(16.1+17.1))/(15)x100 74,07
19.2-MÁXIMO DE 40% EM DESPESAS COM MDE QUE NÃO REMUNERAÇÃO DO MAGISTÉRIO (14-(16.2+17.2))/(XX)x100 45,19
19.3-MÁXIMO DE 5% NÃO APLICADO NO EXERCÍCIO (100-(19.1+19.2)) -19,26

CONTROLE DA UTILIZAÇÃO DE RECURSOS NO EXERCÍCIO SUBSEQUENTE

20-RECURSOS RECEBIDOS DO FUNDEB EM 2017 QUE NÃO FORAM UTILIZADOS 0,00
21-DESPESAS CUSTEADAS COM O SALDO DO ITEM 20 ATÉ O PRIMEIRO TRIMESTRE DE 2018 0,00

Rogério Corrêa Lima
Coordenador Geral de Contabilidade
Sec. Mun. de Fazenda e Planejamento
Portaria GP nº 019/2017
Contador CRC-RJ 92.077/00

Edgard Ribeiro Rezende Filho
Secretário Municipal de
Fazenda e Planejamento
Portaria GP nº 003/2017
Mat. 155047-1

Eduardo Estanislau Garna
Controlador e Auditor Interno
Portaria GP nº 004/2017
Mat. 1185-1

Severiano Antônio dos Santos Rezende
Prefeito Municipal
CPF nº 771.174.337-87
Mat. 1202-3



MUNICÍPIO DE NATIVIDADE
RELATÓRIO RESUMIDO DA EXECUÇÃO ORÇAMENTÁRIA
DEMONSTRATIVO DAS RECEITAS E DESPESAS COM MANUTENÇÃO E DESENVOLVIMENTO DO ENSINO

ORÇAMENTOS FISCAL E DA SEGURIDADE SOCIAL
PERÍODO DE REFERÊNCIA : 3º Bimestre / 2018

LEI 9.394/96, art 72 - Anexo 8

R\$1,00

| DESPESAS COM AÇÕES TÍPICAS DE MANUTENÇÃO E DESENVOLVIMENTO DO ENSINO | DOTAÇÃO INICIAL | DOTAÇÃO ATUALIZADA (d) | DESPESAS EMPENHADAS | | DESPESAS LIQUIDADAS | | |
|---|-----------------|------------------------|---------------------|-------------|---------------------|-------------|--------------|
| | | | Até 3º Bim/2018 (e) | % (e/d)x100 | Até 3º Bim/2018 (f) | % (f/d)x100 | |
| 22-EDUCAÇÃO INFANTIL | 3.166.700,0 | 3.154.475,0 | 1.437.565,3 | 45,57 | 1.437.565,3 | 45,57 | |
| 22.1-Despesas Custeadas com Recursos do FUNDEB | 3.056.300,0 | 3.056.555,0 | 1.437.565,3 | 47,03 | 1.437.565,3 | 47,03 | |
| 22.2-Despesas Custeadas com Outros Recursos de Impostos | 110.400,0 | 97.920,0 | 0,0 | 0,00 | 0,0 | 0,00 | |
| 23-ENSINO FUNDAMENTAL | 8.853.700,0 | 9.071.655,8 | 4.427.399,7 | 48,80 | 4.427.399,7 | 48,80 | |
| 23.1-Despesas Custeadas com Recursos do FUNDEB | 3.804.700,0 | 3.917.300,0 | 2.150.328,5 | 54,89 | 2.150.328,5 | 54,89 | |
| 23.2-Despesas Custeadas com Outros Recursos de Impostos | 5.049.000,0 | 5.154.355,8 | 2.277.071,2 | 44,18 | 2.277.071,2 | 44,18 | |
| 24-ENSINO MÉDIO | 0,0 | 0,0 | 0,0 | 0,00 | 0,0 | 0,00 | |
| 25-ENSINO SUPERIOR | 267.200,0 | 158.300,0 | 105.000,0 | 66,33 | 45.000,0 | 28,43 | |
| 26-ENSINO PROFISSIONAL NÃO INTEGRADO AO ENSINO REGULAR | 0,0 | 0,0 | 0,0 | 0,00 | 0,0 | 0,00 | |
| 27-OUTRAS | 20.000,0 | 20.000,0 | 0,0 | 0,00 | 0,0 | 0,00 | |
| 28-TOTAL DESPESAS C/AÇÕES TÍPICAS DE MDE(23+24+25+26+27+28) | 12.307.600,0 | 12.404.430,8 | 5.969.965,0 | 48,13 | 5.909.965,0 | 47,64 | |
| DEDUÇÕES CONSIDERADAS PARA FINS DE LIMITE CONSTITUCIONAL | | | | | | | VALOR |
| 29-RESULTADO LIQUIDO DAS TRANSFERÊNCIAS DO FUNDEB = (12) | | | | | | | -335.472,90 |
| 30-DESPESAS CUSTEADAS COM A COMPLEMENTAÇÃO DO FUNDEB NO EXERCÍCIO | | | | | | | 0,00 |
| 31-RECEITA DE APLICAÇÃO DOS RECURSOS DO FUNDEB ATÉ O BIMESTRE = (49 h) | | | | | | | 2.405,00 |
| 32-DESPESAS CUSTEADAS COM O SUPERÁVIT FINANCEIRO DO FUNDEB DO EXERCÍCIO ANTERIOR | | | | | | | 0,00 |
| 33-DESPESAS CUSTEADAS COM O SUPERÁVIT FINANCEIRO DE OUTROS RECURSOS DE IMPOSTOS DO EXERCÍCIO ANTERIOR | | | | | | | 0,00 |
| 34-RESTOS A PAGAR INSCRITOS NO EXERCÍCIO SEM DISPONIBILIDADE FINANCEIRA DE RECURSOS DE IMPOSTOS VINCULADOS AO ENSINO | | | | | | | 0,00 |
| 35-CANCELAMENTO NO EXERCÍCIO, DE RESTOS A PAGAR INSCRITOS COM DISPONIBILIDADE FINANCEIRA DE RECURSOS DE IMPOSTOS VINCULADOS AO ENSINO = (45g) | | | | | | | 351,00 |
| 36-TOTAL DAS DEDUÇÕES CONSIDERADAS PARA FINS DE LIMITES CONSTITUCIONAIS (29+30+31+32+33+34+35) | | | | | | | -332.716,90 |
| 37-TOTAL DAS DESPESAS PARA FINS DE LIMITE (22+23)-36 | | | | | | | 6.197.681,90 |
| 38-MÍNIMO DE 25% DAS RECEITAS RESULTANTES DE IMPOSTOS NA MANUTENÇÃO E DESENVOLVIMENTO DO ENSINO [(38)/(3)]x100% | | | | | | | 34,35 |

| OUTRAS DESPESAS CUSTEADAS COM RECEITAS ADICIONAIS PARA FINANCIAMENTO DO ENSINO | DOTAÇÃO INICIAL | DOTAÇÃO ATUALIZADA (d) | DESPESAS EMPENHADAS | | DESPESAS LIQUIDADAS | |
|---|-----------------|------------------------|---------------------|---------|---------------------|-----------|
| | | | Até 3º Bim/2018 (e) | % (e/d) | Até 3º Bim/2018 (f) | (f)=(g/d) |
| 39-DESPESAS CUSTEADAS C/APLIC. FIN. EM OUTROS RECURSOS DE IMPOSTOS VINC. AO ENSINO | 0,0 | 0,0 | 0,0 | 0,00 | 0,0 | 0,00 |
| 40-DESPESAS CUSTEADAS COM A CONTRIBUIÇÃO DO SALÁRIO-EDUCAÇÃO | 990.100,0 | 1.275.195,0 | 408.632,7 | 32,04 | 326.503,8 | 25,60 |
| 41-DESPESAS CUSTEADAS COM OPERAÇÃO DE CRÉDITO | 0,0 | 0,0 | 0,0 | 0,00 | 0,0 | 0,00 |
| 42-DESPESAS CUSTEADAS COM OUTRAS RECEITAS PARA FINANCIAMENTO DO ENSINO | 997.700,0 | 649.747,2 | 176.169,3 | 27,11 | 78.224,6 | 12,04 |
| 43-TOTAL OUTRAS DESPESAS CUSTEADAS C/RECEITAS ADIC. P/FINANC. DO ENSINO (40+41+42+43) | 1.987.800,0 | 1.924.942,2 | 584.802,0 | 30,38 | 404.728,4 | 21,03 |
| 44-TOTAL GERAL DAS DESPESAS COM MDE (29+44) | 14.295.400,0 | 14.329.373,0 | 6.554.767,0 | 45,74 | 6.314.693,4 | 44,07 |

| RESTOS A PAGAR INSCRITOS COM DISPONIBILIDADE FINANCEIRA DE RECURSOS DE IMPOSTOS VINCULADOS AO ENSINO | SALDO ATÉ O BIMESTRE | | Cancelado em 2018 (g) | |
|--|--|---|--|--------|
| | 45-RESTOS A PAGAR DE DESPESAS COM MANUTENÇÃO E DESENVOLVIMENTO DO ENSINO | 45.1-EXECUTADOS COM RECURSOS DE IMPOSTOS VINCULADOS AO ENSINO | 45.2-EXECUTADOS COM RECURSOS DO FUNDEB | |
| | 1.220.773,40 | 792.169,70 | 428.603,70 | 351,00 |
| | | | | 351,00 |
| | | | | 0,00 |

| CONTROLE DA DISPONIBILIDADE FINANCEIRA | FUNDEB | | SALÁRIO EDUCAÇÃO | |
|---|-------------------------------|---------------------|--|--|
| | 48-8-1-ORÇAMENTO DO EXERCÍCIO | 48.2-RESTOS A PAGAR | 49-RECEITA DE APLICAÇÃO FINANCEIRA DOS RECURSOS ATÉ O BIMESTRE | 50-(-) DISPONIBILIDADE FINANCEIRA ATÉ O BIMESTRE |
| 48-DISPONIBILIDADE FINANCEIRA EM 31 DE DEZEMBRO DE -EXERCÍCIO ANTERIOR- | 144.934,00 | 215.583,40 | | |
| 47-(+) INGRESSO DE RECURSOS ATÉ O BIMESTRE | 3.005.967,10 | 440.565,70 | | |
| 48-(-) PAGAMENTOS EFETUADOS ATÉ O BIMESTRE | 3.367.954,10 | 338.227,80 | | |
| 48.1-ORÇAMENTO DO EXERCÍCIO | 2.949.143,40 | 188.272,00 | | |
| 48.2-RESTOS A PAGAR | 418.810,70 | 149.955,80 | | |
| 49-RECEITA DE APLICAÇÃO FINANCEIRA DOS RECURSOS ATÉ O BIMESTRE | 2.405,00 | 0,00 | | |
| 50-(-) DISPONIBILIDADE FINANCEIRA ATÉ O BIMESTRE | -214.648,00 | 317.921,30 | | |
| 51-(+) Ajustes | 0,00 | 0,00 | | |
| 51.1 Retenções | 0,00 | 0,00 | | |
| 51.2 Conciliação Bancária | 0,00 | 0,00 | | |
| 52-(-) SALDO FINANCEIRO CONCILIADO | -214.648,00 | 317.921,30 | | |

FONTE:
 1 Caput do artigo 212 da CF/1988
 2 Os valores referentes à parcela dos restos a Pagar inscritos sem disponibilidade financeira vinculada à educação deverão ser informados somente no RREO do último bimestre do exercício.
 3 Limites mínimos anuais a serem cumpridos no encerramento do exercício, no âmbito de atuação prioritária, conforme Lei 9.394/96, art. 11, V.

AJUSTE DAS DESPESAS COM MANUTENÇÃO E DESENVOLVIMENTO DO ENSINO

| | |
|---|--------------|
| VINCULADAS ÀS RECEITAS RESULTANTES DE IMPOSTOS | 2.322.071,20 |
| Despesas com Ensino Fundamental (24.2) | 2.277.071,20 |
| Despesas com Educação Infantil em Creches e Pré-Escolas (23.2) | 0,00 |
| Outras Despesas com Ensino | 45.000,00 |
| PARCELA DAS TRANSFERÊNCIAS DESTINADA À FORMAÇÃO DO FUNDEB (10) | 3.341.440,00 |
| INATIVOS PAGOS COM RECURSOS DO TESOURO (40) | 0,00 |
| Despesas com Ensino Fundamental | 0,00 |
| Despesas com Educação Infantil em Creches e Pré-Escolas | 0,00 |
| TOTAL DA DESPESA COM MANUTENÇÃO E DESENVOLVIMENTO DO ENSINO - (24.2 + 23.2 + 10 + 40) | 5.618.511,20 |
| AJUSTE DA TABELA DE CUMPRIMENTO DOS LIMITES CONSTITUCIONAIS | |
| Mínimo de <25%> das receitas resultantes de impostos na manutenção e desenvolvimento do ensino - Caput do artigo 212 da CF/88 | 31,14 |
| Mínimo de <60%> do FUNDEB na remuneração do magistério do Ensino Fundamental - caput § 5º do artigo 60 do ADCT | 74,07 |

SIGFIS - Versão 2018

Data de Emissão: 27/07/2018 15:01h

Anexo 8 do RREO

Rogério Lorrêa Lima
 Coordenador Geral de Contabilidade
 Sec. Mun. de Fazenda e Planejamento
 Portaria GP nº 019/2017
 Contador CRC-RJ 92.077/R2

Edgard Ribeiro Rezende Filho
 Secretário Municipal de
 Fazenda e Planejamento
 Portaria GP nº 003/2017
 Mat. 155047-1

Eduardo Estanislau Gama
 Controlador e Auditor Interno
 Portaria GP nº 004/2017
 Mat. 1185-1

Severiano Antônio dos Santos Rezende
 Prefeito Municipal
 CPF nº 771.174.337-87
 Mat.: 1202-1



MUNICÍPIO DE NATIVIDADE
RELATÓRIO RESUMIDO DA EXECUÇÃO ORÇAMENTÁRIA
DEMONSTRATIVO DAS RECEITAS DE IMPOSTOS E DAS DESPESAS PRÓPRIAS COM SAÚDE
ORÇAMENTOS FISCAL E DA SEGURIDADE SOCIAL
PERÍODO DE REFERÊNCIA : 3º Bimestre / 2018

ADCT, art 77 - Anexo 12

R\$ 1.00

| RECEITAS PARA APURAÇÃO DA APLICAÇÃO EM AÇÕES E SERVIÇOS PÚBLICOS DE SAÚDE | PREVISÃO INICIAL | PREVISÃO ATUALIZADA (a) | RECEITAS REALIZADAS | |
|---|---------------------|-------------------------|---------------------|--------------|
| | | | Até 3º Bim/2018 (b) | % (b/a) |
| RECEITA DE IMPOSTOS LÍQUIDA (I) | 2.346.240,0 | 2.346.240,0 | 1.335.801,7 | 56,93 |
| Imposto Predial e Territorial Urbano - IPTU | 420.000,0 | 420.000,0 | 338.014,5 | 80,48 |
| Imposto sobre Transmissão de Bens Intervivos - ITBI | 234.200,0 | 234.200,0 | 118.039,2 | 50,40 |
| Imposto sobre Serviços de Qualquer Natureza - ISS | 920.600,0 | 920.600,0 | 369.075,5 | 40,09 |
| Imposto de Renda Retido na Fonte - IRRF | 550.000,0 | 550.000,0 | 355.620,6 | 64,66 |
| Imposto Territorial Rural - ITR | 0,0 | 0,0 | 0,0 | 0,00 |
| Multas, Juros de Mora e Outros Encargos dos Impostos | 16.000,0 | 16.000,0 | 5.528,3 | 34,55 |
| Dívida Ativa dos Impostos | 115.440,0 | 115.440,0 | 84.214,5 | 72,95 |
| Multas, Juros de Mora e Outros Encargos da Dívida Ativa | 90.000,0 | 90.000,0 | 65.309,1 | 72,57 |
| RECEITAS DE TRANSFERÊNCIAS CONSTITUCIONAIS (II) | 33.350.200,0 | 33.350.200,0 | 16.707.200,1 | 50,10 |
| Cota-Parte FPM | 13.400.000,0 | 13.400.000,0 | 6.223.453,5 | 46,44 |
| Cota-Parte ITR | 6.000,0 | 6.000,0 | 2.100,9 | 35,02 |
| Cota-Parte IPVA | 870.000,0 | 870.000,0 | 778.376,5 | 89,47 |
| Cota-Parte ICMS | 18.644.200,0 | 18.644.200,0 | 9.445.801,7 | 50,66 |
| Cota-Parte IPI-Exportação | 370.000,0 | 370.000,0 | 227.501,6 | 61,49 |
| Compensações Financeiras Provenientes de Impostos e Transferências CONSTITUCIONAIS | 0,0 | 0,0 | 0,0 | 0,00 |
| Desoneração ICMS (LC 87/96) | 60.000,0 | 60.000,0 | 29.965,9 | 49,94 |
| Outras | 60.000,0 | 60.000,0 | 29.965,9 | 49,94 |
| TOTAL DAS RECEITAS PARA APURAÇÃO DA APLICAÇÃO EM AÇÕES E SERVIÇOS PÚBLICOS DE SAÚDE (III) = I + II | 35.696.440,0 | 35.696.440,0 | 18.043.001,8 | 50,55 |

| RECEITAS ADICIONAIS PARA FINANCIAMENTO DA SAÚDE | PREVISÃO INICIAL | PREVISÃO ATUALIZADA (c) | RECEITAS REALIZADAS | |
|--|---------------------|-------------------------|---------------------|--------------|
| | | | Até 3º Bim/2018 (d) | % (d/c) |
| TRANSFERÊNCIA DE RECURSOS DO SISTEMA ÚNICO DE SAÚDE-SUS | 10.726.200,0 | 10.726.200,0 | 5.989.009,3 | 55,84 |
| Provenientes da União | 9.789.200,0 | 9.789.200,0 | 3.295.484,8 | 33,66 |
| Provenientes dos Estados | 50.000,0 | 50.000,0 | 0,0 | 0,00 |
| Provenientes de Outros Municípios | 500.000,0 | 500.000,0 | 712.128,6 | 142,43 |
| Outras Receitas do SUS | 387.000,0 | 387.000,0 | 1.981.395,9 | 511,99 |
| TRANSFERÊNCIAS VOLUNTÁRIAS | 0,0 | 0,0 | 0,0 | 0,00 |
| RECEITAS DE OPERAÇÕES DE CRÉDITO VINCULADAS À SAÚDE | 0,0 | 0,0 | 0,0 | 0,00 |
| OUTRAS RECEITAS PARA FINANCIAMENTO DA SAÚDE | 0,0 | 0,0 | 0,0 | 0,00 |
| TOTAL RECEITAS ADICIONAIS PARA FINANCIAMENTO DA SAÚDE | 10.726.200,0 | 10.726.200,0 | 5.989.009,3 | 55,84 |

| DESPESAS COM SAÚDE (Por Grupo de Natureza da Despesa) | DOTAÇÃO INICIAL | DOTAÇÃO ATUALIZADA (e) | DESPESAS EMPENHADAS | | DESPESAS LIQUIDADAS | |
|--|---------------------|------------------------|---------------------|--------------|---------------------|--------------|
| | | | Até 3º Bim/2018 (f) | % (f/e) | Até 3º Bim/2018 (g) | % (g/e) |
| DESPESAS CORRENTES | 17.077.200,0 | 18.601.249,0 | 12.750.698,5 | 68,55 | 8.725.362,3 | 46,91 |
| Pessoal e Encargos Sociais | 5.815.000,0 | 4.809.403,4 | 2.433.324,2 | 50,60 | 2.413.628,9 | 50,19 |
| Juros e Encargos da Dívida | 0,0 | 0,0 | 0,0 | 0,00 | 0,0 | 0,00 |
| Outras Despesas Correntes | 11.262.200,0 | 13.791.845,6 | 10.317.374,3 | 74,81 | 6.311.733,4 | 45,76 |
| DESPESAS DE CAPITAL | 572.400,0 | 1.413.782,0 | 6.100,0 | 0,43 | 6.100,0 | 0,43 |
| Investimentos | 572.400,0 | 1.413.782,0 | 6.100,0 | 0,43 | 6.100,0 | 0,43 |
| Inversões Financeiras | 0,0 | 0,0 | 0,0 | 0,00 | 0,0 | 0,00 |
| Amortização da Dívida | 0,0 | 0,0 | 0,0 | 0,00 | 0,0 | 0,00 |
| TOTAL DAS DESPESAS COM SAÚDE (IV) | 17.649.600,0 | 20.015.031,0 | 12.756.798,5 | 63,74 | 8.731.462,3 | 43,62 |

| DESPESAS COM SAÚDE NÃO COMPUTADAS PARA FINS DE APURAÇÃO DO PERCENTUAL MÍNIMO | DOTAÇÃO INICIAL | DOTAÇÃO ATUALIZADA | DESPESAS EMPENHADAS | | DESPESAS LIQUIDADAS | |
|---|---------------------|---------------------|---------------------|--------------|---------------------|--------------|
| | | | Até 3º Bim/2018 (h) | % (h/V) | Até 3º Bim/2018 (i) | % (i/V) |
| DESPESAS COM INATIVOS E PENSIONISTAS | 0,0 | 0,0 | 0,0 | 0,00 | 0,0 | 0,00 |
| DESPESA COM ASSISTÊNCIA À SAÚDE QUE NÃO ATENDE AO PRINCÍPIO DE ACESSO UNIVERSAL | 0,0 | 0,0 | 0,0 | 0,00 | 0,0 | 0,00 |
| DESPESAS CUSTEADAS COM OUTROS RECURSOS | 11.580.200,0 | 14.477.131,0 | 9.673.470,2 | 75,83 | 5.801.700,5 | 66,45 |
| Recursos de Transferência do Sistema Único de Saúde - SUS | 10.397.300,0 | 9.501.200,0 | 7.262.525,5 | 56,93 | 4.535.150,2 | 51,94 |
| Recursos de Operações de Crédito | 0,0 | 0,0 | 0,0 | 0,00 | 0,0 | 0,00 |
| Outros Recursos | 1.182.900,0 | 4.975.931,0 | 2.410.944,7 | 18,90 | 1.266.550,3 | 14,51 |
| OUTRAS AÇÕES E SERVIÇOS NÃO COMPUTADOS | 0,0 | 0,0 | 0,0 | 0,00 | 0,0 | 0,00 |
| RESTOS A PAGAR NÃO PROCESSADOS INSCRITOS INDEVIDAMENTE NO EXERCÍCIO SEM DISPONIBILIDADE FINANCEIRA¹ | 0,0 | 0,0 | 0,0 | 0,00 | 0,0 | 0,00 |
| DESPESAS CUSTEADAS COM DISPONIBILIDADE DE CAIXA VINCULADA AOS RESTOS A PAGAR CANCELADOS² | 0,0 | 0,0 | 0,0 | 0,00 | 0,0 | 0,00 |
| DESPESAS CUSTEADAS C/REC VINCULADOS À PARCELA DO % MÍNIMO NÃO APLICADAS EM AÇÕES E SERV. SAÚDE EM EXER. ANTERIORES³ | 0,0 | 0,0 | 0,0 | 0,00 | 0,0 | 0,00 |
| TOTAL DAS DESPESAS COM SAÚDE NÃO COMPUTADAS (V) | 11.580.200,0 | 14.477.131,0 | 9.673.470,2 | 75,83 | 5.801.700,5 | 66,45 |
| TOTAL DAS DESPESAS COM AÇÕES E SERVIÇOS PÚBLICOS DE SAÚDE (VI) = (IV - V) | 6.069.400,0 | 5.537.900,0 | 3.083.328,3 | 24,17 | 2.929.761,8 | 33,55 |

SIGFIS - Versão 2018

Data de Emissão: 27/07/2018 15:02h

Anexo 12 do RREO

Rogério Corrêa Lima
Coordenador Geral de Contabilidade
Sec. Mun. de Fazenda e Planejamento
Portaria GP nº 019/2017
Contador CRC-RJ 82.677/R2

Edgard Ribeiro Rezende Filho
Secretário Municipal de
Fazenda e Planejamento
Portaria GP nº 003/2017
Mat. 155047-1

Eduardo Estanislau Garna
Controlador e Auditor Interno
Portaria GP nº 004/2017
Mat. 1185-1

Severiano Antônio dos Santos Rezende
Prefeito Municipal
CPF nº 771.174.337-87
Mat. 1202-1



| | |
|--|---------|
| PERCENTUAL DE APLICAÇÃO EM AÇÕES E SERVIÇOS PÚBLICOS DE SAÚDE SOBRE A RECEITA DE IMPOSTOS LÍQUIDA E TRANSFERÊNCIAS CONSTITUCIONAIS E LEGAIS (VII%) = (VII / IIIb X 100) - LIMITE CONSTITUCIONAL 15% ^(4 * 5) | 16,24 % |
|--|---------|

| | |
|---|-----------|
| VALOR REFERENTE À DIFERENÇA ENTRE O VALOR EXECUTADO E O LIMITE MÍNIMO CONSTITUCIONAL [(VII - 15)/100xIIIb] ⁶ | 223.311,5 |
|---|-----------|

| EXECUÇÃO DE RESTOS A PAGAR NÃO PROCESSADOS INSCRITOS COM DISPONIBILIDADE DE CAIXA | INSCRITOS | CANCELADOS/PRESCRITOS | PAGOS | A PAGAR | PARCELA CONSIDERADA NO LIMITE |
|---|------------------|-----------------------|-------------------|-------------------|-------------------------------|
| Inscritos em 2017 | 654.397,7 | 532,7 | 416.728,00 | 237.137,00 | 654.397,70 |
| Inscritos em 2016 | 0,0 | 0,0 | 0,00 | 0,00 | 0,00 |
| Inscritos em 2015 | 0,0 | 0,0 | 0,00 | 0,00 | 0,00 |
| Inscritos em 2014 | 0,0 | 0,0 | 0,00 | 0,00 | 0,00 |
| Inscritos em 2013 | 0,0 | 0,0 | 0,00 | 0,00 | 0,00 |
| Inscritos em exercícios anteriores a 2013 (Somatório) | 0,0 | 0,0 | 0,00 | 0,00 | 0,00 |
| Total | 654.397,7 | 532,7 | 416.728,00 | 237.137,00 | 654.397,70 |

| CONTROLE DOS RESTOS A PAGAR CANCELADOS OU PRESCRITOS PARA FINS DE APLICAÇÃO DA DISPONIBILIDADE DE CAIXA CONFORME ARTIGO 24, §1º E §2º | RESTOS A PAGAR CANCELADOS OU PRESCRITOS | | |
|---|---|---|----------------------------|
| | Saldo Inicial | Despesas custeadas no exercício de referência (j) | Saldo Final (Não Aplicado) |
| Restos a Pagar Cancelados ou Prescritos em 2017 | 532,7 | 0,0 | 532,70 |
| Restos a Pagar Cancelados ou Prescritos em 2016 | 0,0 | 0,0 | 0,00 |
| Restos a Pagar Cancelados ou Prescritos em 2015 | 0,0 | 0,0 | 0,00 |
| Restos a Pagar Cancelados ou Prescritos em 2014 | 0,0 | 0,0 | 0,00 |
| Restos a Pagar Cancelados ou Prescritos em 2013 | 0,0 | 0,0 | 0,00 |
| Restos a Pagar Cancelados ou Prescritos anteriores a 2013 (Somatório) | 0,0 | 0,0 | 0,00 |
| Total (VIII) | 532,7 | 0,0 | 532,70 |

| CONTROLE DO VALOR REFERENTE AO PERCENTUAL MÍNIMO NÃO CUMPRIDO EM EXERCÍCIOS ANTERIORES PARA FINS DE APLICAÇÃO DOS RECURSOS VINCULADOS CONFORME ART. 25 E 26 | LIMITE NÃO CUMPRIDO | | |
|---|---------------------|---|----------------------------|
| | Saldo Inicial | Despesas custeadas no exercício de referência (k) | Saldo Final (Não Aplicado) |
| Diferença de limite não cumprido em 2017 | 0,0 | 0,0 | 0,00 |
| Diferença de limite não cumprido em 2016 | 0,0 | 0,0 | 0,00 |
| Diferença de limite não cumprido em 2015 | 0,0 | 0,0 | 0,00 |
| Diferença de limite não cumprido em 2014 | 0,0 | 0,0 | 0,00 |
| Diferença de limite não cumprido em 2013 | 0,0 | 0,0 | 0,00 |
| Diferença de limite não cumprido anteriores a 2013 (Somatório) | 0,0 | 0,0 | 0,00 |
| Total (IX) | 0,0 | 0,0 | 0,00 |

| DESPESAS COM SAÚDE (Por Subfunção) | DOTAÇÃO INICIAL | DOTAÇÃO ATUALIZADA | DESPESAS EMPENHADAS | | DESPESAS LIQUIDADAS | |
|---------------------------------------|---------------------|---------------------|---------------------|-----------------|---------------------|-----------------|
| | | | Até 3º Bim/2018 (l) | % (l / total l) | Até 3º Bim/2018 (m) | % (m / total m) |
| Atenção Básica | 9.394.200,0 | 9.532.131,0 | 3.447.580,0 | 27,03 | 3.304.522,1 | 37,85 |
| Assistência Hospitalar e Ambulatorial | 7.297.200,0 | 6.902.700,0 | 6.124.642,9 | 48,01 | 3.471.575,1 | 39,76 |
| Suporte Profilático e Terapêutico | 20.000,0 | 20.000,0 | 0,0 | 0,00 | 0,0 | 0,00 |
| Vigilância Sanitária | 234.700,0 | 160.700,0 | 35.412,8 | 0,28 | 31.056,5 | 0,36 |
| Vigilância Epidemiológica | 155.000,0 | 105.000,0 | 53.280,1 | 0,42 | 53.280,1 | 0,61 |
| Alimentação e Nutrição | 0,0 | 0,0 | 0,0 | 0,00 | 0,0 | 0,00 |
| Outras Subfunções | 548.500,0 | 3.294.500,0 | 3.095.882,6 | 24,27 | 1.871.028,4 | 21,43 |
| TOTAL | 17.649.600,0 | 20.015.031,0 | 12.756.798,4 | 100,00 | 8.731.462,2 | 100,00 |

Fonte : Coordenadoria Geral de Contabilidade

1 Esta linha apresentará valor somente no Relatório Resumido da Execução Orçamentária do último bimestre do exercício.
 2 O valor apresentado na intercessão com a coluna "i" ou com a coluna "h+i" (último bimestre) deverá ser o mesmo apresentado no "total j".
 3 O valor apresentado na intercessão com a coluna "i" ou com a coluna "h+i" (último bimestre) deverá ser o mesmo apresentado no "total k".
 4 Limite anual mínimo a ser cumprido no encerramento do exercício.
 5 Durante o exercício esse valor servirá para o monitoramento no art. 23 da LC 141/2012.
 6 No último bimestre será utilizada a fórmula: VI(h+i) - (15 x IIIb/100)

Rogério Lorrêa Lima
 Coordenador Geral de Contabilidade
 Sec. Mun. de Fazenda e Planejamento
 Portaria GP nº 019/2017
 Contador CRC-RJ 92.077/R2

Edgard Ribeiro Rezende Filho
 Secretário Municipal de
 Fazenda e Planejamento
 Portaria GP nº 003/2017
 Mat. 155047-1

Eduardo Estanislau Gama
 Controlador e Auditor Interno
 Portaria GP nº 004/2017
 Mat. 1185-1

Severiano Antônio dos Santos Rezende
 Prefeito Municipal
 CPF nº 771.174.337-87
 Mat. 1202-1



MUNICÍPIO DE NATIVIDADE - PODER EXECUTIVO
 RELATÓRIO RESUMIDO DA EXECUÇÃO ORÇAMENTÁRIA
 DEMONSTRATIVO DAS PARCERIAS PÚBLICO-PRIVADAS
 ORÇAMENTOS FISCAL E DA SEGURIDADE SOCIAL
 PERÍODO DE REFERÊNCIA : 3º Bimestre / 2018

Lei nº 11 079, de 30.12.2004, arts 22 e 28 - Anexo 13

R\$ 1,00

| ESPECIFICAÇÃO | SALDO TOTAL EM 31 DE DEZEMBRO DO EXERCÍCIO ANTERIOR (a) | REGISTROS EFETUADOS EM 2018 | | SALDO TOTAL (c) = (a) + (b) |
|--|---|-----------------------------|--------------------|-----------------------------|
| | | NO BIMESTRE | ATÉ O BIMESTRE (b) | |
| TOTAL DE ATIVOS | 0,0 | 0,0 | 0,0 | 0,0 |
| Direitos Futuros | 0,0 | 0,0 | 0,0 | 0,0 |
| Ativos Contabilizados na SPE | 0,0 | 0,0 | 0,0 | 0,0 |
| Contrapartida para Provisões de PPP | 0,0 | 0,0 | 0,0 | 0,0 |
| TOTAL DE PASSIVOS (I) | 0,0 | 0,0 | 0,0 | 0,0 |
| Obrigações Não Relacionadas a Serviços | 0,0 | 0,0 | 0,0 | 0,0 |
| Contrapartida para Ativos da SPE | 0,0 | 0,0 | 0,0 | 0,0 |
| Provisões de PPP | 0,0 | 0,0 | 0,0 | 0,0 |
| GARANTIAS DE PPP(II) | 0,0 | 0,0 | 0,0 | 0,0 |
| SALDO LÍQUIDO DE PASSIVOS DE PPP (III) = (I-II) | 0,0 | 0,0 | 0,0 | 0,0 |
| PASSIVOS CONTINGENTES | 0,0 | 0,0 | 0,0 | 0,0 |
| Contraprestações Futuras | 0,0 | 0,0 | 0,0 | 0,0 |
| Riscos Não Provisionados | 0,0 | 0,0 | 0,0 | 0,0 |
| Outros Passivos Contingentes | 0,0 | 0,0 | 0,0 | 0,0 |
| ATIVOS CONTINGENTES | 0,0 | 0,0 | 0,0 | 0,0 |
| Serviços Futuros | 0,0 | 0,0 | 0,0 | 0,0 |
| Outros Ativos Contingentes | 0,0 | 0,0 | 0,0 | 0,0 |

| DESPESAS DE PPP | 2017 | 2018 | 2019 | 2020 | 2021 | 2022 | 2023 | 2024 | 2025 | 2026 | 2027 |
|---------------------------------------|--------------|--------------|--------------|--------------|--------------|--------------|--------------|--------------|--------------|--------------|--------------|
| Do Ente Federado | | | | | | | | | | | |
| Das Estatais Não-Dependentes | | | | | | | | | | | |
| TOTAL DAS DESPESAS | 0,0 | 0,0 | 0,0 | 0,0 | 0,0 | 0,0 | 0,0 | 0,0 | 0,0 | 0,0 | 0,0 |
| RECEITA CORRENTE LÍQUIDA (RCL) | 56.575.562,3 | 58.402.483,3 | 60.411.236,0 | 62.424.374,8 | 64.505.816,7 | 66.656.082,3 | 68.877.959,7 | 71.173.823,3 | 73.548.429,4 | 75.985.001,8 | 78.531.362,3 |
| TOTAL DAS DESPESAS / RCL (%) | 0,0 | 0,0 | 0,0 | 0,0 | 0,0 | 0,0 | 0,0 | 0,0 | 0,0 | 0,0 | 0,0 |

FONTE :

SIGFIS - Versão 2018 Data de Emissão: 27/07/2018 15:02h


 Rogério Lorrêa Lima
 Coordenador Geral de Contabilidade
 Sec. Mun. de Fazenda e Planejamento
 Portaria GP nº 019/2017
 Contador CRC-RJ 92.077/R2


 Edgard Ribeiro Rezende Filho
 Secretário Municipal de
 Fazenda e Planejamento
 Portaria GP nº 003/2017
 Mat. 155047-1


 Eduardo Estanislau Gama
 Controlador e Auditor Interno
 Portaria GP nº 004/2017
 Mat. 1185-1


 Severiano Antônio dos Santos Rezende
 Prefeito Municipal
 CPF nº 771.174.337-87
 Mat.: 1202-1



MUNICÍPIO DE NATIVIDADE - PODER EXECUTIVO
DEMONSTRATIVO SIMPLIFICADO DO RELATÓRIO RESUMIDO DA EXECUÇÃO ORÇAMENTÁRIA
DEMONSTRATIVO SIMPLIFICADO
ORÇAMENTOS FISCAL E DA SEGURIDADE SOCIAL
PERÍODO DE REFERÊNCIA : 3º Bimestre / 2018

LRP, art 48 - Anexo 14

| | | R\$ 1.00 | | | |
|---|--|--|--------------------------------------|---------------------------|--------------------|
| BALANÇO ORÇAMENTÁRIO - RECEITAS | | Até o bimestre | | | |
| Previsão Inicial de Receita | | 68.299.200,0 | | | |
| Previsão Atualizada da Receita | | 68.529.586,2 | | | |
| Receitas Realizadas | | 35.070.122,3 | | | |
| Deficit Orçamentário | | 0,0 | | | |
| Saldos de Exercícios Anteriores (utilizados para créditos adicionais) | | 0,0 | | | |
| BALANÇO ORÇAMENTÁRIO - DESPESAS | | Até o bimestre | | | |
| Dotação Inicial | | 68.299.200,0 | | | |
| Créditos Adicionais | | 2.595.817,3 | | | |
| Dotação Atualizada | | 70.895.017,3 | | | |
| Despesas Empenhadas | | 40.489.445,0 | | | |
| Despesas Liquidadas | | 31.901.321,2 | | | |
| Superavit Orçamentário | | 3.168.801,1 | | | |
| DESPESAS POR FUNÇÃO/SUBFUNÇÃO | | Até o bimestre | | | |
| Despesas Empenhadas | | 40.489.444,9 | | | |
| Despesas Liquidadas | | 31.901.321,2 | | | |
| RECEITA CORRENTE LIQUIDA - RCL | | Até o bimestre | | | |
| Receita Corrente Líquida | | 60.099.030,5 | | | |
| RECEITAS/DESPESAS DOS REGIMES DE PREVIDENCIA | | Até o bimestre | | | |
| Regime Próprio de Previdência Social dos Servidores Públicos | | 3.824.033,9 | | | |
| Receitas Previdenciárias realizadas (III) | | 4.927.493,9 | | | |
| Despesas Previdenciárias liquidadas (IV) | | -1.103.460,0 | | | |
| Resultado Previdenciário (III-IV) | | | | | |
| RESULTADOS NOMINAL E PRIMÁRIO | | Meta Fixada no Anexo de Metas Fiscais da LDO (a) | Resultado Apurado Até o Bimestre (b) | % em Relação à Meta (b/a) | |
| Resultado Nominal | | -2.037.800,0 | -2.686.515,0 | 131,8% | |
| Resultado Primário | | 1.369.478,0 | 1.115.395,4 | 81,5% | |
| MOVIMENTAÇÃO DE RESTOS A PAGAR | | Inscrição | Cancelamento até o bimestre | Pagamento até o bimestre | Saldo a pagar |
| POR PODER | | | | | |
| RESTOS A PAGAR PROCESSADOS | | | | | |
| Poder Executivo | | 9.482.139,7 | 0,0 | 3.255.388,8 | 6.226.750,9 |
| Poder Legislativo | | 0,0 | 0,0 | 0,0 | 0,0 |
| RESTOS A PAGAR NÃO PROCESSADOS | | | | | |
| Poder Executivo | | 4.929.604,6 | 883,7 | 1.185.238,6 | 3.743.482,3 |
| Poder Legislativo | | 0,0 | 0,0 | 0,0 | 0,0 |
| TOTAL | | 14.411.744,3 | 883,7 | 4.440.627,4 | 9.970.233,2 |
| DESPESAS COM MANUTENÇÃO E DESENVOLVIMENTO DO ENSINO - MDE | | Valor Apurado até o bimestre | Limites Constitucionais Anuais | | |
| Mínimo Anual de 25% das Receitas de Impostos na Manutenção e Desenvolvimento do Ensino - MDE | | 6.197.681,9 | %Mínimo Aplicar Exerc | %Aplicado até o bimestre | |
| | | | 25% | 34,4% | |
| Mínimo Anual de 60% do FUNDEB na Remuneração do Magistério com Ensino Fundamental e Educação Infantil | | 3.587.893,8 | 60% | 74,1% | |
| RECEITAS DE OPERAÇÕES DE CRÉDITO E DESPESAS DE CAPITAL | | Valor Apurado Até o Bimestre | Saldo a Realizar | | |
| Receita de Operação de Crédito | | | | | |
| Despesa de Capital Líquida | | | | | |
| PROJEÇÃO ATUARIAL DOS REGIMES DE PREVIDÊNCIA | | Exercício em Referência | 10º Exercício | 20º Exercício | 35º Exercício |
| Regime Próprio de Previdência Social dos Servidores Públicos | | | | | |
| Receitas Previdenciárias (IV) | | | | | |
| Despesas Previdenciárias (V) | | | | | |
| Resultado Previdenciário (VI)=(IV-V) | | | | | |
| RECEITA DA ALIENAÇÃO DE ATIVOS E APLICAÇÃO DOS RECURSOS | | Valor Apurado Até o Bimestre | Saldo a Realizar | | |
| Receita de Capital Resultante da Alienação de Ativos | | | | | |
| Aplicação dos Recursos da Alienação de Ativos | | | | | |
| DESPESAS COM AÇÕES E SERVIÇOS PÚBLICOS DE SAÚDE | | Valor Apurado Até o Bimestre | Limite Constitucional Anual | | |
| Despesas Próprias com Ações e Serviços Públicos de Saúde | | 3.083.328,3 | %Mínimo a Aplicar no Exercício | % Aplicado até o bimestre | |
| | | | 15,0% | 16,2% | |
| DESPESAS DE CARÁTER CONTINUADO, DERIVADAS DE PPP'S CONTRATADAS | | Valor Apurado no Exercício Corrente | | | |
| Total das despesas / RCL (%) | | 0,0% | | | |

FONTE :

Nota :

SIGFIS - Versão 2018 Data de Emissão: 27/07/2018 15:03h Anexo 14 do RREO

Rogério Lorrêa Lima
Coordenador Geral de Contabilidade
Sec. Mun. de Fazenda e Planejamento
Portaria GP nº 019/2017
Contador CRC-RJ 92.077/R2

Edgard Ribeiro Rezende Filho
Secretário Municipal de
Fazenda e Planejamento
Portaria GP nº 003/2017
Mat. 155047-1

Eduardo Estanislau Gama
Controlador e Auditor Interno
Portaria GP nº 004/2017
Mat. 1185-1

Severiano Antônio dos Santos Rezende
Prefeito Municipal
CPF nº 771.174.337-87
Mat. 1202-1



MUNICÍPIO DE NATIVIDADE - PODER LEGISLATIVO
 RELATÓRIO DE GESTÃO FISCAL
DEMONSTRATIVO DA DESPESA COM PESSOAL
 ORÇAMENTOS FISCAL E DA SEGURIDADE SOCIAL
 PERÍODO DE REFERÊNCIA : 1º Semestre / 2018

RGF - ANEXO 1

R\$ 1,00


| DESPESA COM PESSOAL | DESPESA EXECUTADAS Jul/2017 até Jun/2018 | | |
|---|---|------------------------------------|--------------|
| | LIQUIDADAS | INSCRITAS EM RP NÃO PROCESSADOS | TOTAL |
| DESPESA BRUTA COM PESSOAL (I) | 1.671.977,3 | 0,0 | 1.671.977,3 |
| Pessoal Ativo | 1.670.939,8 | 0,0 | 1.670.939,8 |
| Pessoal Inativo e Pensionista | 1.037,5 | 0,0 | 1.037,5 |
| Outras Despesas de Pessoal Decorrentes de Contratos de Terceirização (art. 18, § 1º da LRF) | 0,0 | 0,0 | 0,0 |
| Despesas não Computadas (art. 19, § 1º da LRF) (II) | 1.037,5 | 0,0 | 1.037,5 |
| (-) Decorrentes de Decisão Judicial | 0,0 | 0,0 | 0,0 |
| (-) Inativos e Pensionistas com Recursos Vinculados | 1.037,5 | 0,0 | 1.037,5 |
| (-) Indenizações por Demissão e Incentivos à Demissão Voluntária | 0,0 | 0,0 | 0,0 |
| (-) Despesas de Exercícios Anteriores | 0,0 | 0,0 | 0,0 |
| DESPESA TOTAL COM PESSOAL - DTP (IV)=(I - II) | 1.670.939,8 | 0,0 | 1.670.939,8 |
| APURAÇÃO DO CUMPRIMENTO DO LIMITE LEGAL | | | VALOR |
| RECEITA CORRENTE LÍQUIDA - RCL (V) | | | 60.099.030,3 |
| % do TOTAL DA DESPESA LÍQUIDA COM PESSOAL PARA FINS DE APURAÇÃO DO LIMITE - TDP sobre a RCL (VI) = (IV / V) * 100 | | | 2,78 % |
| LIMITE MÁXIMO (inciso III, art. 20 da LRF) - <6,00%> | | | 3.605.941,8 |
| LIMITE PRUDENCIAL (§ único, art. 22 da LRF) - <5,70%> | | | 3.425.644,7 |
| LIMITE DE ALERTA (inciso II do §1º do art. 59 da LRF) - <5,4%> | | | 3.245.347,6 |


 Eriques Lopes da Silva
 Presidente


 Robson Rodrigues Barreto
 Vice-Presidente


 Ivete Martins Bohrer Kabouk
 1º Secretário


 Carlos de Assis Paiva
 2º Secretário


 Antonio Paulo Ramos da Costa
 Contador


 Mariana Carminati Zambrotti Azevedo
 Controlador Interno

Fonte : c:/captura