

ÓRGÃO OFICIAL DO MUNICÍPIO DE NATIVIDADE

PREFEITURA MUNICIPAL DE NATIVIDADE/RJ

PODER EXECUTIVO - IMPRENSA OFICIAL

CRIADO PELA
LEI MUNICIPAL
Nº 363/2007

PREFEITURA MUNICIPAL DE NATIVIDADE/RJ
ATOS DO PODER EXECUTIVO



ANO II - Nº 33, NATIVIDADE/RJ, 30 DE JANEIRO DE 2018

MUNICÍPIO DE NATIVIDADE
DEMONSTRATIVO CONSOLIDADO DO RELATÓRIO DE GESTÃO FISCAL
DEMONSTRATIVO DA DESPESA COM PESSOAL
ORÇAMENTOS FISCAL E DA SEGURIDADE SOCIAL
PERÍODO DE REFERÊNCIA : 2º Semestre / 2017

RGF - ANEXO 1

R\$ 1,00

DESPESA COM PESSOAL	DESPESA EXECUTADAS Jan/2017 até Dez/2017		
	LIQUIDADAS	INSCRITAS EM RP NÃO PROCESSADOS	TOTAL
DESPESA BRUTA COM PESSOAL (I)	35.980.875,4	0,0	35.980.875,4
Pessoal Ativo	27.541.706,5	0,0	27.541.706,5
Pessoal Inativo e Pensionista	8.439.168,9	0,0	8.439.168,9
Outras Despesas de Pessoal Decorrentes de Contratos de Terceirização (art. 18, § 1º da LRF)	0,0	0,0	0,0
Despesas não Computadas (art. 19, § 1º da LRF) (II)	8.614.338,1	0,0	8.614.338,1
(-) Decorrentes de Decisão Judicial	0,0	0,0	0,0
(-) Inativos e Pensionistas com Recursos Vinculados	8.439.168,9	0,0	8.439.168,9
(-) Indenizações por Demissão e Incentivos à Demissão Voluntária	175.169,2	0,0	175.169,2
(-) Despesas de Exercícios Anteriores	0,0	0,0	0,0
DESPESA TOTAL COM PESSOAL - DTP (IV)=(I - II)	27.366.537,3	0,0	27.366.537,3
APURAÇÃO DO CUMPRIMENTO DO LIMITE LEGAL			VALOR
RECEITA CORRENTE LÍQUIDA - RCL (V)			56.952.203,5
% do TOTAL DA DESPESA LÍQUIDA COM PESSOAL PARA FINS DE APURAÇÃO DO LIMITE - TDP sobre a RCL (VI) = (IV / V) * 100			48,05 %
LIMITE MÁXIMO (inciso III, art. 19 da LRF) - <60,00%>			34.171.322,1
LIMITE PRUDENCIAL (§ único, art. 22 da LRF) - <57,00%>			32.462.756,0
LIMITE DE ALERTA (inciso II do §1º do art. 59 da LRF) - <48,6%>			27.678.770,9


Rogério Corrêa Lima
Coordenador Geral de Contabilidade
Portaria nº 019/2017
Contador CRC-RJ 92.077/00


Edgard Ribeiro Rezende Filho
Secretário Municipal de
Fazenda e Planejamento
Portaria GP nº 003/2017
Mat. 155047-1


Eduardo Estanislau Gama
Controlador e Auditor Interno
Portaria GP nº 004/2017
Mat. 1185-1


Severiano Antônio dos Santos Rezende
Prefeito Municipal
CPF nº 771.174.337-87
Mat. 1.202-1

Fonte : Coordenadoria Geral de Contabilidade

Nota :

Este Demonstrativo não foi consolidado com as informações do Relatório de Gestão Fiscal do Poder Legislativo referente ao período.



MUNICÍPIO DE NATIVIDADE
DEMONSTRATIVO CONSOLIDADO DO RELATÓRIO DE GESTÃO FISCAL
DEMONSTRATIVO DA DISPONIBILIDADE DE CAIXA E DOS RESTOS A PAGAR
PERÍODO DE REFERÊNCIA : 2º Semestre / 2017

RGF - Anexo 5 (LRF, art 55, Inciso III, alínea "a")

R\$1,00

DESTINAÇÃO DE RECURSOS	DISPONIBILIDADE DE CAIXA BRUTA	OBRIGAÇÕES FINANCEIRAS				DISPONIBILIDADE DE CAIXA LÍQUIDA (ANTES DA INSCRIÇÃO EM RESTOS A PAGAR NÃO PROCESSADOS DO EXERCÍCIO)	Restos a Pagar Empenhados e Não Liquidados do Exercício	Empenhos Não Liquidados Cancelados (Não Inscritos Por Insuficiência Financeira)
		Restos a Pagar Liquidados e Não Pagos		Restos a Pagar Empenhados e Não Liquidados de Exercícios Anteriores	Demais Obrigações Financeiras			
		De exercícios anteriores	Do exercício					
(a)	(b)	(c)	(d)	(e)	(f) = (a - (b + c + d + e))			
a - MANUT DESENV ENSINO	0,0	731.828,8	0,0	-758.176,5	0,0	26.347,7	0,0	0,0
b - TRANSF FUNDEB	0,0	3.954.432,8	847.414,4	-3.836.115,5	0,0	-965.731,7	0,0	0,0
c - AÇÕES E SERV PÚBL SAÚDE	0,0	197.063,1	179.797,3	-110.855,1	0,0	-266.005,3	259.326,1	0,0
d - CONVÊNIO SAÚDE	0,0	0,0	0,0	0,0	0,0	0,0	0,0	0,0
e - CONVÊNIO EDUCAÇÃO	0,0	-65.481,0	33.458,6	-2.706,4	0,0	34.728,8	42.041,3	0,0
f - DEMAIS CONVÊNIO	1.004.109,6	1.654.420,1	57.448,0	39.878,7	0,0	-747.637,2	365.600,2	0,0
g - ASSIST SOCIAL	0,0	3.719,9	6.415,4	-29.313,8	0,0	19.178,5	0,0	0,0
h - CONTRIB CUST SERV ILUM PÚBL	0,0	0,0	0,0	0,0	0,0	0,0	0,0	0,0
i - CONTRIB INTERV DOM ECON - CIDE	0,0	0,0	0,0	0,0	0,0	0,0	0,0	0,0
j - OUTRAS VINCULAÇÕES	0,0	0,0	0,0	0,0	0,0	0,0	0,0	0,0
TOTAL DOS RECURSOS VINCULADOS (I)	1.004.109,6	6.475.983,7	1.124.533,7	-4.697.288,6	0,0	-1.899.119,2	666.967,6	0,0
I - ORDINÁRIOS	6.965.754,1	-3.037.916,4	3.082.742,7	8.334.417,4	0,0	-1.413.489,6	10.094,2	0,0
m - ROYALTIES	0,0	1.083.520,0	248.758,8	-160.705,5	0,0	-1.171.573,3	776.119,7	0,0
n - Oper de Créd - Emprést não Específicos	0,0	0,0	0,0	0,0	0,0	0,0	0,0	0,0
o - ALIENAÇÃO DE BENS	0,0	0,0	0,0	0,0	0,0	0,0	0,0	0,0
TOTAL DOS RECURSOS NÃO VINCULADOS (II)	6.965.754,1	-1.954.396,4	3.331.501,5	8.173.711,9	0,0	-2.585.062,9	786.213,9	0,0
TOTAL (III) = (I) + (II)	7.969.863,7	4.521.587,3	4.456.035,2	3.476.423,3	0,0	-4.484.182,1	1.453.181,5	0,0
REGIME PRÓPRIO DE PREVIDÊNCIA	0,0	0,0	0,0	0,0	0,0	0,0	0,0	0,0

SIGFIS - Versão 2017

Data de Emissão: 24/01/2018 12:54h

Rogério Corrêa Lima
Coordenador Geral de Contabilidade
Portaria nº 019/2017
Contador CRC-RJ 92.077/00

Edgard Ribeiro Rezende Filho
Secretário Municipal de
Fazenda e Planejamento
Portaria GP nº 003/2017
Mat. 155047-1

Eduardo Estanislau Gama
Controlador e Auditor Interno
Portaria GP nº 004/2017
Mat. 1185-1

Severiano Antônio dos Santos Rezende
Prefeito Municipal
CPF nº 771.174.337-87
Mat. 1202-3



MUNICÍPIO DE NATIVIDADE
DEMONSTRATIVO CONSOLIDADO DO RELATÓRIO DE GESTÃO FISCAL
DEMONSTRATIVO DOS LIMITES
ORÇAMENTOS FISCAL E DA SEGURIDADE SOCIAL
PERÍODO DE REFERÊNCIA : 2º Semestre / 2017


LRF, art 48 - Anexo 6 (Demonstrativo Simplificado do Relatório de Gestão Fiscal)


R\$ 1,00


RECEITA CORRENTE LÍQUIDA	VALOR ATÉ O BIMESTRE	
Receita Corrente Líquida	56.952.203,5	
DESPESA COM PESSOAL		
	VALOR	% SOBRE A RCL
Total da Despesa com Pessoal - TDP	27.366.537,3	48,05 %
Limite Legal (inciso III, art. 19 da LRF)	34.171.322,1	60,00 %
Limite Prudencial (§ único, art. 22 da LRF)	32.462.756,0	57,00 %
DÍVIDA		
	VALOR	% SOBRE A RCL
Dívida Consolidada Líquida	26.727.237,5	46,93 %
Limite Definido por Resolução do Senado Federal	-	120,00 %
GARANTIA DE VALORES		
	VALOR	% SOBRE A RCL
Total das Garantias	0,0	0,00 %
Limite Definido por Resolução do Senado Federal	12.529.484,8	22,00 %
OPERAÇÕES DE CRÉDITO		
	VALOR	% SOBRE A RCL
Operações de Crédito Internas e Externas	0,0	0,00 %
Operações de Crédito por Antecipação da Receita	0,0	0,00 %
Limite Definido por Resolução do Senado Federal para Operações de Crédito Internas e Externas	9.112.352,6	16,00 %
Limite Definido por Resolução do Senado Federal para Operações de Crédito por Antec. da Receita	3.986.654,2	7,00 %
RESTOS A PAGAR		
	Inscrição em Restos a Pagar NÃO PROCESSADOS	Disponibilidade de Caixa Líquida (antes da Inscrição em Restos Pag Não Proc)
Valor apurado nos demonstrativos respectivos	1.453.181,5	-4.484.182,1

Fonte : Coordenadoria Geral de Contabilidade

Nota :


Rogério Corrêa Lima
Coordenador Geral de Contabilidade
Portaria nº 019/2017
Contador CRC-RJ 92.077/00


Edgard Ribeiro Rezende Filho
Secretário Municipal de
Fazenda e Planejamento
Portaria GP nº 003/2017
Mat. 155047-1


Eduardo Estanislau Gama
Controlador e Auditor Interno
Portaria GP nº 004/2017
Mat. 1185-1


Severiano Antônio dos Santos Rezende
Prefeito Municipal
CPF nº 771.174.337-87
Mat. 1.292-1




MUNICÍPIO DE NATIVIDADE - PODER EXECUTIVO
RELATÓRIO DE GESTÃO FISCAL
DEMONSTRATIVO DA DESPESA COM PESSOAL
ORÇAMENTOS FISCAL E DA SEGURIDADE SOCIAL
PERÍODO DE REFERÊNCIA : 2º Semestre / 2017


RGF - ANEXO 1


R\$ 1,00


DESPESA COM PESSOAL	DESPESA EXECUTADAS Jan/2017 até Dez/2017		
	LIQUIDADAS	INSCRITAS EM RP NÃO PROCESSADOS	TOTAL
DESPESA BRUTA COM PESSOAL (I)	35.980.875,4	0,0	35.980.875,4
Pessoal Ativo	27.541.706,5	0,0	27.541.706,5
Pessoal Inativo e Pensionista	8.439.168,9	0,0	8.439.168,9
Outras Despesas de Pessoal Decorrentes de Contratos de Terceirização (art. 18, § 1º da LRF)	0,0	0,0	0,0
Despesas não Computadas (art. 19, § 1º da LRF) (II)	8.614.338,1	0,0	8.614.338,1
(-) Decorrentes de Decisão Judicial	0,0	0,0	0,0
(-) Inativos e Pensionistas com Recursos Vinculados	8.439.168,9	0,0	8.439.168,9
(-) Indenizações por Demissão e Incentivos à Demissão Voluntária	175.169,2	0,0	175.169,2
(-) Despesas de Exercícios Anteriores	0,0	0,0	0,0
DESPESA TOTAL COM PESSOAL - DTP (IV)=(I - II)	27.366.537,3	0,0	27.366.537,3
APURAÇÃO DO CUMPRIMENTO DO LIMITE LEGAL			VALOR
RECEITA CORRENTE LÍQUIDA - RCL (V)			56.952.203,5
% do TOTAL DA DESPESA LIQUIDA COM PESSOAL PARA FINS DE APURAÇÃO DO LIMITE - TDP sobre a RCL (VI) = (IV / V) * 100			48,05 %
LIMITE MÁXIMO (inciso III, art. 20 da LRF) - <54,00%>			30.754.189,9
LIMITE PRUDENCIAL (§ único, art. 22 da LRF) - <51,30%>			29.216.480,4
LIMITE DE ALERTA (inciso II do §1º do art. 59 da LRF) - <48,6%>			27.678.770,9

Fonte : Coordenadoria Geral de Contabilidade


Rogério Corrêa Lima
Coordenador Geral de Contabilidade
Portaria nº 019/2017
Contador CRC-RJ 92.077/00


Edgard Ribeiro Rezende Filho
Secretário Municipal de
Fazenda e Planejamento
Portaria GP nº 003/2017
Mat. 155047-1


Eduardo Estanislau Gama
Controlador e Auditor Interno
Portaria GP nº 004/2017
Mat. 1185-1


Severiano Antônio dos Santos Rezende
Prefeito Municipal
CPF nº 771.174.337-87
Mat. 1202-1



MUNICÍPIO DE NATIVIDADE
RELATÓRIO DE GESTÃO FISCAL
DEMONSTRATIVO DA DÍVIDA CONSOLIDADA
ORÇAMENTOS FISCAL E DA SEGURIDADE SOCIAL
PERÍODO DE REFERÊNCIA : 2º Semestre / 2017

LRF, art 55, inciso I, alínea "b" - Anexo 2

R\$ 1,00

DÍVIDA CONSOLIDADA	SALDO EXERCÍCIO ANTERIOR	SALDO DO EXERCÍCIO DE 2017		
		1º Semestre	-	2º Semestre
DÍVIDA CONSOLIDADA - DC (I)	24.923.412,6	27.033.671,1	0,0	26.727.237,5
Dívida Mobiliária	0,0	0,0	0,0	0,0
Dívida Contratual	24.923.412,6	27.033.671,1	0,0	26.727.237,5
Interna	24.923.412,6	27.033.671,1	0,0	26.727.237,5
Externa	0,0	0,0	0,0	0,0
Precatórios Posteriores a 5.5.2000 (inclusive)	0,0	0,0	0,0	0,0
Outras Dívidas	0,0	0,0	0,0	0,0
DEDUÇÕES(II)'	211.678,7	0,0	0,0	0,0
Disponibilidade de Caixa Bruta	8.437.047,3	998.521,2	0,0	2.135.255,9
(-) RP Processados (Exceto Precatórios)	8.225.368,6	5.717.348,4	0,0	8.977.732,8
DÍVIDA CONSOLIDADA LÍQUIDA - DCL (III) = (I - II)	24.711.733,9	27.033.671,1	0,0	26.727.237,5
RECEITA CORRENTE LÍQUIDA - RCL	57.850.618,3	59.104.161,7	0,0	56.952.203,5
% da DC sobre a RCL [I / RCL]	43,08 %	45,74 %	-	46,93 %
% da DCL sobre a RCL [III / RCL]	42,72 %	45,74 %	-	46,93 %
LIMITE DEFINIDO POR RESOLUÇÃO DO SENADO FEDERAL	120,00 %	120,00 %	120,00 %	120,00 %
LIMITE DE ALERTA (inciso III, §1º do art. 59 - LRF) - 48,6%	120,00 %	120,00 %	120,00 %	120,00 %

DETALHAMENTO DA DÍVIDA CONTRATUAL	SALDO EXERCÍCIO ANTERIOR	SALDO DO EXERCÍCIO DE 2017		
		Até o 1º Quadrimestre	Até o 2º Quadrimestre	Até o 3º Quadrimestre
DÍVIDA CONTRATUAL (IV = V + VI + VII + VIII)	24.923.412,6	27.033.671,1	0,0	26.727.237,5
DÍVIDA DE PPP (V)	0,0	0,0	0,0	0,0
PARCELAMENTOS DE DÍVIDAS (VI)	24.923.412,6	27.033.671,1	0,0	26.727.237,5
De Tributos	0,0	0,0	0,0	0,0
De Contribuições Sociais	24.923.412,6	27.033.671,1	0,0	26.727.237,5
Previdenciárias	24.923.412,6	27.033.671,1	0,0	26.727.237,5
Demais Contribuições Sociais	0,0	0,0	0,0	0,0
Do FGTS	0,0	0,0	0,0	0,0
Com Instituição Não Financeira	0,0	0,0	0,0	0,0
DÍVIDA COM INSTITUIÇÃO FINANCEIRA (VII)	0,0	0,0	0,0	0,0
Interna	0,0	0,0	0,0	0,0
Externa	0,0	0,0	0,0	0,0
DEMAIS DÍVIDAS CONTRATUAIS (VIII)	0,0	0,0	0,0	0,0

OUTROS VALORES NÃO INTEGRANTES DA DC	SALDO EXERCÍCIO ANTERIOR	SALDO DO EXERCÍCIO DE 2017		
		Até o 1º Quadrimestre	Até o 2º Quadrimestre	Até o 3º Quadrimestre
PRECATÓRIOS ANTERIORES A 5.5.2000	0,0	0,0	0,0	0,0
INSUFICIÊNCIA FINANCEIRA	0,0	0,0	0,0	0,0
DEPÓSITOS	0,0	0,0	0,0	0,0
RP NÃO PROCESSADOS DE EXERCÍCIOS ANTERIORES	14.675.977,5	14.455.269,6	0,0	14.091.517,3
ANTECIPAÇÕES DE RECEITA ORÇAMENTÁRIA - ARO	0,0	0,0	0,0	0,0

Rogério Corrêa Lima
Coordenador Geral de Contabilidade
Portaria nº 019/2017
Contador CRC-RJ 92.077/00

Edgard Ribeiro Rezende Filho
Secretário Municipal de
Fazenda e Planejamento
Portaria GP nº 003/2017
Mat. 155047-1


Eduardo Estanislau Gama
Controlador e Auditor Interno
Portaria GP nº 004/2017
Mat. 1185-1


Severiano Antônio dos Santos Rezende
Prefeito Municipal
CPF nº 771.174.337-87
Mat. 1292-1





REGIME PREVIDENCIÁRIO

DÍVIDA CONSOLIDADA PREVIDENCIÁRIA	SALDO EXERCÍCIO ANTERIOR	SALDO DO EXERCÍCIO DE 2017		
		Até o 1º Quadrimestre	Até o 2º Quadrimestre	Até o 3º Quadrimestre
DÍVIDA CONSOLIDADA PREVIDENCIÁRIA (IX)	0,0	0,0	0,0	0,0
Passivo Atuarial	0,0	0,0	0,0	0,0
Demais Dívidas	0,0	0,0	0,0	0,0
DEDUÇÕES(X)¹	30.697.007,2	30.173.338,6	0,0	110,0
Disponibilidade de Caixa Bruta	56.236,0	-2.925,7	0,0	0,0
Investimento do RPPS	30.640.771,2	30.176.154,3	0,0	0,0
(-)Restos a Pagar Processados	0,0	-110,0	0,0	-110,0
OBRIGAÇÕES NÃO INTEGRANTES DA DC	0,0	0,0	0,0	0,0
Precatórios anteriores a 5.5.2000	0,0	0,0	0,0	0,0
Insuficiência Financeira	0,0	0,0	0,0	0,0
Depósitos	0,0	-110,0	0,0	-110,0
Outras Obrigações	0,0	0,0	0,0	0,0
DÍVIDA CONSOLIDADA LÍQUIDA DO RPPS (XI) = (IX - X)	-30.697.007,2	-30.173.338,6	0,0	-110,0


 Rogério Corrêa Lima
 Coordenador Geral de Contabilidade
 Portaria nº 019/2017
 Contador CRC-RJ 92.077/00


 Edgard Ribeiro Rezende Filho
 Secretário Municipal de
 Fazenda e Planejamento
 Portaria GP nº 003/2017
 Mat. 155047-1


 Eduardo Estanislau Gama
 Controlador e Auditor Interno
 Portaria GP nº 004/2017
 Mat. 1185-1


 Severiano Antônio dos Santos Rezende
 Prefeito Municipal
 CPF nº 771.174.337-87
 Mat. 1202-1



MUNICÍPIO DE NATIVIDADE
RELATÓRIO DE GESTÃO FISCAL
DEMONSTRATIVO DAS GARANTIAS E CONTRAGARANTIAS DE VALORES
ORÇAMENTOS FISCAL E DA SEGURIDADE SOCIAL
PERÍODO DE REFERÊNCIA : 2º Semestre / 2017

LRF, art 55, inciso I, alinea "c" e art. 40, § 1º - Anexo 3

R\$1,00

GARANTIAS	SALDO DO EXERCÍCIO ANTERIOR	SALDO DO EXERCÍCIO DE 2017		
		Até o 1º Semestre	-	Até o 2º Semestre
EXTERNAS (I)	0,0	0,0	-	0,0
Aval ou fiança em operações de crédito	0,0	0,0	-	0,0
Outras Garantias	0,0	0,0	-	0,0
INTERNAS (II)	0,0	0,0	-	0,0
Aval ou fiança em operações de crédito	0,0	0,0	-	0,0
Outras garantias	0,0	0,0	-	0,0
TOTAL (I + II)	0,0	0,0	-	0,0
RECEITA CORRENTE LÍQUIDA - RCL	57.850.618,3	59.104.161,7	-	56.952.203,5
% do TOTAL DAS GARANTIAS sobre a RCL	0,00 %	0,00 %	-	0,00 %
LIMITE DEFINIDO POR RESOLUÇÃO DO SENADO FEDERAL	22,00 %	22,00 %	22,00 %	22,00 %


CONTRAGARANTIAS	SALDO DO EXERCÍCIO ANTERIOR	SALDO DO EXERCÍCIO DE 2017		
		Até o 1º Semestre	-	Até o 2º Semestre
GARANTIAS EXTERNAS (I)	0,0	0,0	-	0,0
Aval ou fiança em operações de crédito	0,0	0,0	-	0,0
Outras garantias	0,0	0,0	-	0,0
GARANTIAS INTERNAS (II)	0,0	0,0	-	0,0
Aval ou fiança em operações de crédito	0,0	0,0	-	0,0
Outras garantias	0,0	0,0	-	0,0
TOTAL DAS CONTRAGARANTIAS (I + II)	0,0	0,0	-	0,0


MEDIDAS CORRETIVAS :


Fonte : Coordenadoria Geral de Contabilidade


Nota :

O limite do saldo global das garantias concedidas pelo Município poderá ser elevado para 32% da RCL, desde que, cumulativamente, quando aplicável, o garantidor obedeça às normas fixas nos incisos I a IV do parágrafo único do artigo 9º da Resolução SF nº 43/2001, com redação dada pela Resolução SF nº 3/2002, publicada no D.O.U. de 03/04/2002.


Rogério Corrêa Lima
Coordenador Geral de Contabilidade
Portaria nº 019/2017
Contador CRC-RJ 92.077/00


Edgard Ribeiro Rezende Filho
Secretário Municipal de
Fazenda e Planejamento
Portaria GP nº 003/2017
Mat. 155047-1


Eduardo Estanislau Gama
Controlador e Auditor Interno
Portaria GP nº 004/2017
Mat. 1185-1


Severiano Antônio dos Santos Rezende
Prefeito Municipal
CPF nº 771.174.337-87
Mat. 1202-3




MUNICÍPIO DE NATIVIDADE
RELATÓRIO DE GESTÃO FISCAL
DEMONSTRATIVO DAS OPERAÇÕES DE CRÉDITO
ORÇAMENTOS FISCAL E DA SEGURIDADE SOCIAL
PERÍODO DE REFERÊNCIA : 2º Semestre / 2017

LRF, art 55, inciso I, alínea "d" e Inciso III alínea "c" - Anexo 4


R\$1,00


OPERAÇÕES DE CRÉDITO	OPERAÇÕES REALIZADAS Até o 2º Semestre	
	No Quadr.	Até o Quadr.
SUJEITAS AO LIMITE PARA FINS DE CONTRATAÇÃO (I)	0,0	0,0
Mobiliária	0,0	0,0
Interna	0,0	0,0
Externa	0,0	0,0
Contratual	0,0	0,0
Interna	0,0	0,0
Abertura de Crédito	0,0	0,0
Aquisição Financiada de Bens e Arredondamento Mercantil Financeiro	0,0	0,0
Derivadas de PPP	0,0	0,0
Demais Aquisições Financiadas	0,0	0,0
Antecipação de Receita	0,0	0,0
Pela Venda a Termo de Bens e Serviços	0,0	0,0
Demais Antecipações de Crédito	0,0	0,0
Assunção, reconhecimento e Confissão de Dívidas (LRF, art. 29, § 1º)	0,0	0,0
Outras Operações de Crédito	0,0	0,0
Externa	0,0	0,0
Contratuais	0,0	0,0
NÃO SUJEITAS AO LIMITE PARA FINS DE CONTRATAÇÃO (II)	0,0	0,0
Parcelamento de Dívidas	0,0	0,0
De Tributos	0,0	0,0
De Contribuições Sociais	0,0	0,0
Previdenciárias	0,0	0,0
Demais Contribuições Sociais	0,0	0,0
Do FGTS	0,0	0,0
Melhoria da Administração de Receitas e da Gestão Fiscal, Financeira e Patrimonial	0,0	0,0
Programa de Iluminação Pública - RELUZ	0,0	0,0
Amparadas pelo art. 9-N da resolução nº 2827/01 do CMN	0,0	0,0
APURAÇÃO DO CUMPRIMENTO DOS LIMITES	VALOR	% SOBRE RCL
RECEITA CORRENTE LÍQUIDA - RCL	56.952.203,45	--
OPERAÇÕES VEDADAS (III)	--	--
TOTAL CONSIDERADO PARA FINS DE APURAÇÃO DO CUMPRIMENTO DO LIMITE (IV) = (Ia + III)	0,00	0,00 %
LIMITE DEFINIDO POR RESOLUÇÃO DO SENADO FEDERAL PARA AS OPERAÇÕES DE CRÉDITO INTERNAS E EXTERNAS (Inciso I do artigo 7º da Resolução SF nº 43/2001)	9.112.352,55	16 %
OPERAÇÕES DE CRÉDITO POR ANTECIPAÇÃO DA RECEITA sobre a RCL	0,00	0,00 %
LIMITE DEFINIDO POR RESOLUÇÃO DO SENADO FEDERAL PARA AS OPERAÇÕES DE CRÉDITO POR ANTECIPAÇÃO DA RECEITA (Artigo 10 da Resolução SF nº 43/2001)	3.986.654,24	7 %
TOTAL CONSIDERADO PARA CONTRATAÇÃO DE NOVAS OPERAÇÕES DE CRÉDITO (V) = (IV + IIa)	0,00	0,00 %

Fonte : Coordenadoria Geral de Contabilidade
Nota :


Rogério Corrêa Lima
Coordenador Geral de Contabilidade
Portaria nº 019/2017
Contador CRC-RJ 92.077/00


Edgard Ribeiro Rezende Filho
Secretário Municipal de
Fazenda e Planejamento
Portaria GP nº 003/2017
Mat. 155047-1


Eduardo Estanislau Gama
Controlador e Auditor Interno
Portaria GP nº 004/2017
Mat. 1185-1


Severiano Antônio dos Santos Rezende
Prefeito Municipal
CPF nº 771.174.337-87
Mat. 1202-1



MUNICÍPIO DE NATIVIDADE - PODER EXECUTIVO
RELATÓRIO DE GESTÃO FISCAL
DEMONSTRATIVO DA DISPONIBILIDADE DE CAIXA E DOS RESTOS A PAGAR
PERÍODO DE REFERÊNCIA : 2º Semestre / 2017

RGF - Anexo 5 (LRF, art 55, Inciso III, alínea "a")

R\$1,00

DESTINAÇÃO DE RECURSOS	DISPONIBILIDADE DE CAIXA BRUTA	OBRIGAÇÕES FINANCEIRAS				DISPONIBILIDADE DE CAIXA LÍQUIDA (ANTES DA INSCRIÇÃO EM RESTOS A PAGAR NÃO PROCESSADOS DO EXERCÍCIO)	Restos a Pagar Empenhados e Não Liquidados do Exercício	Empenhos Não Liquidados Cancelados (Não Inscritos Por Insuficiência Financeira)
		Restos a Pagar Liquidados e Não Pagos		Restos a Pagar Empenhados e Não Liquidados de Exercícios Anteriores	Demais Obrigações Financeiras			
		De exercícios anteriores	Do exercício					
(a)	(b)	(c)	(d)	(e)	(f) = (a - (b + c + d + e))			
a - MANUT DESENV ENSINO	0,0	731.828,8	0,0	-758.176,5	0,0	26.347,7	0,0	0,0
b - TRANSF FUNDEB	0,0	3.954.432,8	847.414,4	-3.836.115,5	0,0	-965.731,7	0,0	0,0
c - AÇÕES E SERV PÚBL SAÚDE	0,0	197.063,1	179.797,3	-110.855,1	0,0	-266.005,3	259.326,1	0,0
d - CONVÊNIO SAÚDE	0,0	0,0	0,0	0,0	0,0	0,0	0,0	0,0
e - CONVÊNIO EDUCAÇÃO	0,0	-65.481,0	33.458,6	-2.706,4	0,0	34.728,8	42.041,3	0,0
f - DEMAIS CONVÊNIO	1.004.109,6	1.654.420,1	57.448,0	39.878,7	0,0	-747.637,2	365.600,2	0,0
g - ASSIST SOCIAL	0,0	3.719,9	6.415,4	-29.313,8	0,0	19.178,5	0,0	0,0
h - CONTRIB CUST SERV ILUM PÚBL	0,0	0,0	0,0	0,0	0,0	0,0	0,0	0,0
i - CONTRIB INTERV DOM ECON - CIDE	0,0	0,0	0,0	0,0	0,0	0,0	0,0	0,0
j - OUTRAS VINCULAÇÕES	0,0	0,0	0,0	0,0	0,0	0,0	0,0	0,0
TOTAL DOS RECURSOS VINCULADOS (I)	1.004.109,6	6.475.983,7	1.124.533,7	-4.697.288,6	0,0	-1.899.119,2	666.967,6	0,0
l - ORDINÁRIOS	6.965.754,1	-3.037.916,4	3.082.742,7	8.334.417,4	0,0	-1.413.489,6	10.094,2	0,0
m - ROYALTIES	0,0	1.083.520,0	248.758,8	-160.705,5	0,0	-1.171.573,3	776.119,7	0,0
n - Oper de Créd - Emprést não Específicos	0,0	0,0	0,0	0,0	0,0	0,0	0,0	0,0
o - ALIENAÇÃO DE BENS	0,0	0,0	0,0	0,0	0,0	0,0	0,0	0,0
TOTAL DOS RECURSOS NÃO VINCULADOS (II)	6.965.754,1	-1.954.396,4	3.331.501,5	8.173.711,9	0,0	-2.585.062,9	786.213,9	0,0
TOTAL (III) = (I) + (II)	7.969.863,7	4.521.587,3	4.456.035,2	3.476.423,3	0,0	-4.484.182,1	1.453.181,5	0,0
REGIME PRÓPRIO DE PREVIDÊNCIA	0,0	0,0	0,0	0,0	0,0	0,0	0,0	0,0

SIGFIS - Versão 2017

Data de Emissão: 24/01/2018 12:48h

Rogério Corrêa Lima
Coordenador Geral de Contabilidade
Portaria nº 019/2017
Contador CRC-RJ 92.077/00

Edgard Ribeiro Rezende Filho
Secretário Municipal de
Fazenda e Planejamento
Portaria GP nº 003/2017
Mat. 155047-1

Eduardo Estanislau Gama
Controlador e Auditor Interno
Portaria GP nº 004/2017
Mat. 1185-1

Severiano Antônio dos Santos Rezende
Prefeito Municipal
CPF nº 771.174.337-87
Mat. 1202-1



MUNICÍPIO DE NATIVIDADE - PODER EXECUTIVO
RELATÓRIO DE GESTÃO FISCAL
DEMONSTRATIVO DOS LIMITES
ORÇAMENTOS FISCAL E DA SEGURIDADE SOCIAL
PERÍODO DE REFERÊNCIA : 2º Semestre / 2017

LRF, art 48 - Anexo 6 (Demonstrativo Simplificado do Relatório de Gestão Fiscal)

R\$ 1,00

RECEITA CORRENTE LÍQUIDA	VALOR ATÉ O BIMESTRE
Receita Corrente Líquida	56.952.203,5

DESPESA COM PESSOAL	VALOR	% SOBRE A RCL
Total da Despesa com Pessoal - TDP	27.366.537,3	48,05 %
Limite Legal (inciso III, art. 20 da LRF)	30.754.189,9	54,00 %
Limite Prudencial (§ único, art. 22 da LRF)	29.216.480,4	51,30 %

DÍVIDA	VALOR	% SOBRE A RCL
Dívida Consolidada Líquida	26.727.237,5	46,93 %
Limite Definido por Resolução do Senado Federal	-	120,00 %


GARANTIA DE VALORES	VALOR	% SOBRE A RCL
Total das Garantias	0,0	0,00 %
Limite Definido por Resolução do Senado Federal	12.529.484,8	22,00 %


OPERAÇÕES DE CRÉDITO	VALOR	% SOBRE A RCL
Operações de Crédito Internas e Externas	0,0	0,00 %
Operações de Crédito por Antecipação da Receita	0,0	0,00 %
Limite Definido por Resolução do Senado Federal para Operações de Crédito Internas e Externas	9.112.352,6	16,00 %
Limite Definido por Resolução do Senado Federal para Operações de Crédito por Antec. da Receita	3.986.654,2	7,00 %


RESTOS A PAGAR	Inscrição em Restos a Pagar NÃO PROCESSADOS	Disponibilidade de Caixa Líquida (antes da Inscrição em Restos Pag Não Proc)
Valor apurado nos demonstrativos respectivos	1.453.181,5	-4.484.182,1


Fonte : Coordenadoria Geral de Contabilidade

Nota :


Rogério Corrêa Lima
Coordenador Geral de Contabilidade
Portaria nº 019/2017
Contador CRC-RJ 92.077/00


Edgard Ribeiro Rezende Filho
Secretário Municipal de
Fazenda e Planejamento
Portaria GP nº 003/2017
Mat. 155047-1


Eduardo Estanislau Gama
Controlador e Auditor Interno
Portaria GP nº 004/2017
Mat. 1185-1


Severiano Antônio dos Santos Rezende
Prefeito Municipal
CPF nº 771.174.337-87
Mat. 1292-3



MUNICÍPIO DE NATIVIDADE
RELATÓRIO RESUMIDO DA EXECUÇÃO ORÇAMENTÁRIA
BALANÇO ORÇAMENTÁRIO
ORÇAMENTOS FISCAL E DA SEGURIDADE SOCIAL
PERÍODO DE REFERÊNCIA : 6º Bimestre / 2017


RREO - Anexo 1 (LRF, Art 52, inciso I, linhas "a" e "b" do inciso II e §


R\$1,00


RECEITAS	PREVISÃO INICIAL	PREVISÃO ATUALIZADA (a)	RECEITAS REALIZADAS				SALDO A REALIZAR (a-c)
			No Bimestre (b)	% (b/a)	Até 12/2017 (c)	% (c/a)	
RECEITAS (EXCETO INTRA-ORÇAMENTÁRIAS) (I)	60.290.000,0	60.290.000,0	9.832.403,0	16,3	59.267.914,2	98,3	1.022.085,8
RECEITAS CORRENTES	59.770.000,0	59.770.000,0	9.832.403,0	16,5	58.786.942,7	98,4	983.057,3
RECEITAS TRIBUTÁRIAS	2.142.000,0	2.142.000,0	295.053,6	13,8	2.248.040,8	105,0	-106.040,8
Impostos	1.950.000,0	1.950.000,0	283.823,6	14,6	1.972.909,9	101,2	-22.909,9
Taxas	192.000,0	192.000,0	11.230,0	5,8	275.130,9	143,3	-83.130,9
Contribuição de Melhoria	0,0	0,0	0,0	0,0	0,0	0,0	0,0
RECEITA DE CONTRIBUIÇÕES	2.924.000,0	2.924.000,0	404.037,8	13,8	2.238.452,3	76,6	685.547,7
Contribuições Sociais	2.404.000,0	2.404.000,0	332.391,9	13,8	1.834.739,1	76,3	569.260,9
Contribuições de Intervenção no Domínio Econômico	0,0	0,0	0,0	0,0	0,0	0,0	0,0
Contribuição para Custeio do Serviço de Iluminação Pública (ECLIP)	520.000,0	520.000,0	71.645,9	13,8	403.713,2	77,6	116.286,8
RECEITA PATRIMONIAL	3.843.000,0	3.843.000,0	308.038,9	8,0	4.805.157,2	125,0	-962.157,2
Receitas Imobiliárias	0,0	0,0	0,0	0,0	0,0	0,0	0,0
Receitas de Valores Mobiliários	3.843.000,0	3.843.000,0	308.038,9	8,0	4.805.157,2	125,0	-962.157,2
Receitas de Concessões e Permissões	0,0	0,0	0,0	0,0	0,0	0,0	0,0
Compensações Financeiras	0,0	0,0	0,0	0,0	0,0	0,0	0,0
Receita decorrente do direito expl. bens públicos área dom.púb	0,0	0,0	0,0	0,0	0,0	0,0	0,0
Receita de Cessão de Direitos	0,0	0,0	0,0	0,0	0,0	0,0	0,0
Outras Receitas Patrimoniais	0,0	0,0	0,0	0,0	0,0	0,0	0,0
RECEITA AGROPECUÁRIA	0,0	0,0	0,0	0,0	0,0	0,0	0,0
Receita da Produção Vegetal	0,0	0,0	0,0	0,0	0,0	0,0	0,0
Receita da Produção Animal e Derivados	0,0	0,0	0,0	0,0	0,0	0,0	0,0
Outras Receitas Agropecuárias	0,0	0,0	0,0	0,0	0,0	0,0	0,0
RECEITA INDUSTRIAL	0,0	0,0	0,0	0,0	0,0	0,0	0,0
Receita da Indústria Extrativa Mineral	0,0	0,0	0,0	0,0	0,0	0,0	0,0
Receita da Indústria de Transformação	0,0	0,0	0,0	0,0	0,0	0,0	0,0
Receita da Indústria de Construção	0,0	0,0	0,0	0,0	0,0	0,0	0,0
Outras Receitas Industriais	0,0	0,0	0,0	0,0	0,0	0,0	0,0
RECEITA DE SERVIÇOS	500.000,0	500.000,0	190,5	0,0	1.630,5	0,3	498.369,5
TRANSFERÊNCIAS CORRENTES	49.736.000,0	49.736.000,0	8.707.873,6	17,5	48.740.861,3	98,0	995.138,7
Transferências Intergovernamentais	49.011.000,0	49.011.000,0	8.707.540,6	17,8	48.189.335,1	98,3	821.664,9
Transferências de Instituições Privadas	0,0	0,0	0,0	0,0	0,0	0,0	0,0
Transferências do Exterior	0,0	0,0	0,0	0,0	0,0	0,0	0,0
Transferências de Pessoas	0,0	0,0	0,0	0,0	0,0	0,0	0,0
Transferências de Convênios	725.000,0	725.000,0	333,0	0,0	551.526,2	76,1	173.473,8
Transferências para o Combate à Fome	0,0	0,0	0,0	0,0	0,0	0,0	0,0
OUTRAS RECEITAS CORRENTES	625.000,0	625.000,0	117.208,6	18,8	752.800,6	120,4	-127.800,6
Multas e Juros de Mora	176.000,0	176.000,0	44.050,2	25,0	190.693,5	108,3	-14.693,5
Indenizações e Restituições	73.000,0	73.000,0	7.704,1	10,6	72.321,4	99,1	678,6
Receita da Dívida Ativa	200.000,0	200.000,0	61.053,5	30,5	194.508,8	97,3	5.491,2
Receitas Decorrentes Aportes Periód.p/Amortiz.Déf.Atuarial RPPS	0,0	0,0	0,0	0,0	0,0	0,0	0,0
Receitas Correntes Diversas	176.000,0	176.000,0	4.400,8	2,5	295.276,9	167,8	-119.276,9
RECEITAS DE CAPITAL	520.000,0	520.000,0	0,0	0,0	480.971,5	92,5	39.028,5
OPERAÇÕES DE CRÉDITO	0,0	0,0	0,0	0,0	0,0	0,0	0,0
Operações de Crédito Internas	0,0	0,0	0,0	0,0	0,0	0,0	0,0
Operações de Crédito Externas	0,0	0,0	0,0	0,0	0,0	0,0	0,0
ALIENAÇÃO DE BENS	20.000,0	20.000,0	0,0	0,0	0,0	0,0	20.000,0
Alienação de Bens Móveis	20.000,0	20.000,0	0,0	0,0	0,0	0,0	20.000,0
Alienação de Bens Imóveis	0,0	0,0	0,0	0,0	0,0	0,0	0,0
AMORTIZAÇÃO DE EMPRÉSTIMOS	0,0	0,0	0,0	0,0	0,0	0,0	0,0
TRANSFERÊNCIAS DE CAPITAL	500.000,0	500.000,0	0,0	0,0	480.971,5	96,2	19.028,5
Transferências Intergovernamentais	0,0	0,0	0,0	0,0	0,0	0,0	0,0
Transferências de Instituições Privadas	0,0	0,0	0,0	0,0	0,0	0,0	0,0
Transferências do Exterior	0,0	0,0	0,0	0,0	0,0	0,0	0,0
Transferências de Pessoas	0,0	0,0	0,0	0,0	0,0	0,0	0,0
Transferência de Outras Instituições Públicas	0,0	0,0	0,0	0,0	0,0	0,0	0,0
Transferências de Convênio	500.000,0	500.000,0	0,0	0,0	480.971,5	96,2	19.028,5
Transferências para o Combate à Fome	0,0	0,0	0,0	0,0	0,0	0,0	0,0
OUTRAS RECEITAS DE CAPITAL	0,0	0,0	0,0	0,0	0,0	0,0	0,0
Integralização do Capital Social	0,0	0,0	0,0	0,0	0,0	0,0	0,0
Rec. Div. Ativa Proveniente de Amort. de Emprést. e Financ.	0,0	0,0	0,0	0,0	0,0	0,0	0,0
Outras Receitas	0,0	0,0	0,0	0,0	0,0	0,0	0,0
RECEITAS (INTRA-ORÇAMENTÁRIAS) (II)	4.510.000,0	4.510.000,0	344.878,3	7,6	1.277.069,5	28,3	3.232.930,5
SUBTOTAL DAS RECEITAS (III)=(I+II)	64.800.000,0	64.800.000,0	10.177.281,3	15,7	60.544.983,7	93,4	4.255.016,3
OPERAÇÕES DE CRÉDITO - REFINANC. (IV)	0,0	0,0	0,0	0,0	0,0	0,0	0,0
Operações de Crédito Internas	0,0	0,0	0,0	0,0	0,0	0,0	0,0
Mobiliária para Refinanciamento da Dívida	0,0	0,0	0,0	0,0	0,0	0,0	0,0
Contratual para Refinanciamento da Dívida	0,0	0,0	0,0	0,0	0,0	0,0	0,0
Operações de Crédito Externas	0,0	0,0	0,0	0,0	0,0	0,0	0,0
Mobiliária para Refinanciamento da Dívida	0,0	0,0	0,0	0,0	0,0	0,0	0,0
Contratual para Refinanciamento da Dívida	0,0	0,0	0,0	0,0	0,0	0,0	0,0
SUBTOTAL COM REFINANCIAMENTO (V = (III+IV))	64.800.000,0	64.800.000,0	10.177.281,3	15,7	60.544.983,7	93,4	4.255.016,3
DEFICIT					3.860.782,8		
TOTAL (VII) = (V+VI)	64.800.000,0	64.800.000,0	10.177.281,3	15,7	64.405.766,5	99,4	394.233,5
SALDO DE EXERCÍCIOS ANTERIORES (p/ Créditos adicionais)					0,0		
Superavit Financeiro					0,0		
Reabertura de Créditos Adicionais					0,0		

Continua (1/3)


Rogério Corrêa Lima
Coordenador Geral de Contabilidade
Portaria nº 019/2017
Contador CRC-RJ 92.077/00


Edgard Ribeiro Rezende Filho
Secretário Municipal de
Fazenda e Planejamento
Portaria GP nº 003/2017
Mat. 155047-1


Eduardo Estanislau Gama
Controlador e Auditor Interno
Portaria GP nº 004/2017
Mat. 1185-1



Severiano Antônio dos Santos Rezende
Prefeito Municipal
CPF nº 771.174.337-87
Mat. 1202-1





RECEITAS INTRA-ORÇAMENTÁRIAS	PREVISÃO INICIAL	PREVISÃO ATUALIZADA (a)	RECEITAS REALIZADAS				SALDO A REALIZAR (a-c)
			No Bimestre (b)	% (b/a)	Até 12/2017 (c)	% (c/a)	
RECEITAS CORRENTES	4.510.000,0	4.510.000,0	344.878,3	7,6	1.277.069,5	28,3	3.232.930,5
RECEITA TRIBUTÁRIA	0,0	0,0	0,0	0,0	0,0	0,0	0,0
Impostos	0,0	0,0	0,0	0,0	0,0	0,0	0,0
Taxas	0,0	0,0	0,0	0,0	0,0	0,0	0,0
Contribuição de Melhoria	0,0	0,0	0,0	0,0	0,0	0,0	0,0
RECEITA DE CONTRIBUIÇÕES	4.510.000,0	4.510.000,0	344.878,3	7,6	1.277.069,5	28,3	3.232.930,5
RECEITA PATRIMONIAL	0,0	0,0	0,0	0,0	0,0	0,0	0,0
RECEITA INDUSTRIAL	0,0	0,0	0,0	0,0	0,0	0,0	0,0
RECEITA DE SERVIÇOS	0,0	0,0	0,0	0,0	0,0	0,0	0,0
OUTRAS RECEITAS CORRENTES	0,0	0,0	0,0	0,0	0,0	0,0	0,0
RECEITAS DE CAPITAL	0,0	0,0	0,0	0,0	0,0	0,0	0,0
ALIENAÇÃO DE BENS	0,0	0,0	0,0	0,0	0,0	0,0	0,0
OUTRAS RECEITAS DE CAPITAL	0,0	0,0	0,0	0,0	0,0	0,0	0,0
TOTAL	4.510.000,0	4.510.000,0	344.878,3	7,6	1.277.069,5	28,3	3.232.930,5


Fonte : Coordenadoria Geral de Contabilidade

Continua (2/3)


 Rogério Corrêa Lima
 Coordenador Geral de Contabilidade
 Portaria nº 019/2017
 Contador CRC-RJ 92.077/00


 Edgard Ribeiro Rezende Filho
 Secretário Municipal de
 Fazenda e Planejamento
 Portaria GP nº 003/2017
 Mat. 155047-1


 Eduardo Estanislau Gama
 Controlador e Auditor Interno
 Portaria GP nº 004/2017
 Mat. 1185-1


 Severiano Antônio dos Santos Rezende
 Prefeito Municipal
 CPF nº 771.174.337-87
 Mat. 1202-1



MUNICÍPIO DE NATIVIDADE
RELATÓRIO RESUMIDO DA EXECUÇÃO ORÇAMENTÁRIA
BALANÇO ORÇAMENTÁRIO
ORÇAMENTOS FISCAL E DA SEGURIDADE SOCIAL
PERÍODO DE REFERÊNCIA : 6º Bimestre / 2017

Continuação (3/3)

LRF, Art 52, inciso I, Alíneas "a" e "b" do inciso II e §1º - Anexo 1

R\$1,00

DESPESAS	DOTAÇÃO INICIAL (d)	DOTAÇÃO ATUALIZADA (e)	DESPESAS EMPENHADAS		SALDO (g) = (e - f)	DESPESAS LIQUIDADAS		SALDO i = (e - h)	DESPESAS PAGAS ATÉ O BIM (j)	INSCR. EM RP NÃO PROCESSADOS
			No Bimestre	Até 12/2017 (f)		No Bimestre	Até 12/2017 (h)			
DESPESAS (EXCETO INTRA-ORÇAMENTÁRIAS) (VIII)	60.319.400,0	68.977.878,2	6.643.723,8	61.865.546,0	7.112.332,2	12.021.681,8	60.363.992,7	8.613.885,5	57.723.787,5	1.501.553,3
DESPESAS CORRENTES	53.815.100,0	63.959.286,2	6.447.078,0	60.731.145,7	3.228.140,5	11.875.479,4	59.298.008,4	4.661.277,8	56.658.776,0	1.433.137,3
PESSOAL E ENCARGOS SOCIAIS	29.456.000,0	36.236.086,0	3.802.699,6	35.088.191,1	1.147.894,9	7.885.994,2	35.088.191,1	1.147.894,9	33.095.629,0	0,0
JUROS E ENCARGOS DA DÍVIDA	10.500,0	20.500,0	3.418,9	18.556,2	1.943,8	3.418,9	18.556,2	1.943,8	18.556,2	0,0
OUTRAS CORRENTES	24.348.600,0	27.702.700,2	2.640.959,5	25.624.398,4	2.078.301,8	3.986.066,3	24.191.261,1	3.511.439,1	23.544.590,8	1.433.137,3
DESPESAS DE CAPITAL	3.072.900,0	2.156.892,0	196.645,8	1.134.400,3	1.022.491,7	146.202,4	1.065.984,3	1.090.907,7	1.065.011,5	68.416,0
INVESTIMENTOS	1.546.900,0	1.311.842,0	68.886,2	295.121,3	1.016.720,7	18.442,8	226.705,3	1.085.136,7	225.732,5	68.416,0
INVERSÕES FINANCEIRAS	0,0	0,0	0,0	0,0	0,0	0,0	0,0	0,0	0,0	0,0
AMORTIZAÇÃO DA DÍVIDA	1.526.000,0	845.050,0	127.759,6	839.279,0	5.771,0	127.759,6	839.279,0	5.771,0	839.279,0	0,0
RESERVA DE CONTINGÊNCIA	3.431.400,0	2.861.700,0	0,0	0,0	2.861.700,0	0,0	0,0	2.861.700,0	0,0	0,0
RESERVA ORÇAMENTÁRIA DO RPPS	0,0	0,0	0,0	0,0	0,0	0,0	0,0	0,0	0,0	0,0
DESPESAS (INTRA-ORÇAMENTÁRIAS) (IX)	4.480.600,0	2.621.290,0	1.155.788,9	2.540.220,5	81.069,5	1.165.186,6	2.540.220,5	81.069,5	724.390,5	0,0
SUBTOTAL DAS DESPESAS (X) = (VIII + IX)	64.800.000,0	71.599.168,2	7.799.512,7	64.405.766,5	7.193.401,7	13.186.868,4	62.904.213,2	8.694.955,0	58.448.178,0	1.501.553,3
AMORTIZAÇÃO DA DÍVIDA / REFINANC. (XI)	0,0	0,0	0,0	0,0	0,0	0,0	0,0	0,0	0,0	0,0
Amortização da Dívida Interna	0,0	0,0	0,0	0,0	0,0	0,0	0,0	0,0	0,0	0,0
Dívida Mobiliária	0,0	0,0	0,0	0,0	0,0	0,0	0,0	0,0	0,0	0,0
Outras Dívidas	0,0	0,0	0,0	0,0	0,0	0,0	0,0	0,0	0,0	0,0
Amortização da Dívida Externa	0,0	0,0	0,0	0,0	0,0	0,0	0,0	0,0	0,0	0,0
Dívida Mobiliária	0,0	0,0	0,0	0,0	0,0	0,0	0,0	0,0	0,0	0,0
Outras Dívidas	0,0	0,0	0,0	0,0	0,0	0,0	0,0	0,0	0,0	0,0
SUBTOTAL COM REFINANCIAMENTO (XII) = (X + XI)	64.800.000,0	71.599.168,2	7.799.512,7	64.405.766,5	7.193.401,7	13.186.868,4	62.904.213,2	8.694.955,0	58.448.178,0	1.501.553,3
SUPERAVIT (XIII)					0,0				2.096.805,7	
TOTAL (XIV) = (XII + XIII)									60.544.983,7	


DESPESAS INTRA-ORÇAMENTÁRIAS	DOTAÇÃO INICIAL (d)	DOTAÇÃO ATUALIZADA (e)	DESPESAS EMPENHADAS		SALDO (g) = (e - f)	DESPESAS LIQUIDADAS		SALDO (i) = (e - h)	DESPESAS PAGAS ATÉ O BIM (j)	INSCR. EM RP NÃO PROCESSADOS
			No Bimestre	Até 12/2017 (f)		No Bimestre	Até 12/2017 (h)			
DESPESAS CORRENTES	4.480.600,0	2.621.290,0	1.155.788,9	2.540.220,5	81.069,5	1.165.186,6	2.540.220,5	81.069,5	724.390,5	0,0
PESSOAL E ENCARGOS SOCIAIS	4.480.600,0	2.621.290,0	1.155.788,9	2.540.220,5	81.069,5	1.165.186,6	2.540.220,5	81.069,5	724.390,5	0,0
OUTRAS DESPESAS CORRENTES	0,0	0,0	0,0	0,0	0,0	0,0	0,0	0,0	0,0	0,0
DESPESAS DE CAPITAL	0,0	0,0	0,0	0,0	0,0	0,0	0,0	0,0	0,0	0,0
INVESTIMENTOS	0,0	0,0	0,0	0,0	0,0	0,0	0,0	0,0	0,0	0,0
INVERSÕES FINANCEIRAS	0,0	0,0	0,0	0,0	0,0	0,0	0,0	0,0	0,0	0,0
AMORTIZAÇÃO DA DÍVIDA	0,0	0,0	0,0	0,0	0,0	0,0	0,0	0,0	0,0	0,0
TOTAL	4.480.600,0	2.621.290,0	1.155.788,9	2.540.220,5	81.069,5	1.165.186,6	2.540.220,5	81.069,5	724.390,5	0,0


Fonte : Coordenadoria Geral de Contabilidade


SIGFIS - Versão 2017


Data de Emissão: 24/01/2018 12:45h

Anexo 1 do RREO


Rogério Corrêa Lima
Coordenador Geral de Contabilidade
Portaria nº 019/2017
Contador CRC-RJ 92.077/00



Edgard Ribeiro Rezende Filho
Secretário Municipal de
Fazenda e Planejamento
Portaria GP nº 003/2017
Mat. 155047-1



Eduardo Estanislau Gama
Controlador e Auditor Interno
Portaria GP nº 004/2017
Mat. 1185-1



Severiano Antônio dos Santos Rezende
Prefeito Municipal
CPF nº 771.174.337-87
Mat. 1202-1

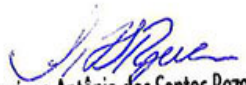
Nota : Durante o Exercício, somente as despesas liquidadas são consideradas executadas. No encerramento do exercício, as despesas não liquidadas inscritas em restos a pagar não processados são também consideradas executadas. Dessa forma, para maior transparência, as despesas executadas estão segregadas em:

- a) Despesas liquidadas, consideradas aquelas em que houve a entrega do material ou serviço, nos termos do art. 63 da Lei 4.320/64.
- b) Despesas empenhadas mas não liquidadas, inscritas em Restos a pagar não processados, consideradas liquidadas no encerramento do exercício, por força do art.35, inciso II da Lei 4.320/64.


Rogério Corrêa Lima
Coordenador Geral de Contabilidade
Portaria nº 019/2017
Contador CRC-RJ 92.077/00


Edgard Ribeiro Rezende Filho
Secretário Municipal de
Fazenda e Planejamento
Portaria GP nº 003/2017
Mat. 155047-1


Eduardo Estanislau Gama
Controlador e Auditor Interno
Portaria GP nº 004/2017
Mat. 1185-1


Severiano Antônio dos Santos Rezende
Prefeito Municipal
CPF nº 771.174.337-87
Mat. 1202-1



MUNICÍPIO DE NATIVIDADE
RELATÓRIO RESUMIDO DA EXECUÇÃO ORÇAMENTÁRIA
DEMONSTRATIVO DA EXECUÇÃO DAS DESPESAS POR FUNÇÃO / SUBFUNÇÃO
ORÇAMENTOS FISCAL E DA SEGURIDADE SOCIAL
PERÍODO DE REFERÊNCIA : 6º Bimestre / 2017

RREO - Anexo 2 (LRF, Art. 52, Inciso II, alínea "c")

R\$1,00

FUNÇÃO / SUBFUNÇÃO	DOTAÇÃO INICIAL	DOTAÇÃO ATUALIZADA (a)	DESPESAS EMPENHADAS			SALDO (c) = (a-b)	DESPESAS LIQUIDADAS			SALDO (e)=(a-d)	INSCRITAS EM RESTOS A PAGAR NÃO PROC. (f)
			No Bimestre	Até 12/2017 (b)	% (b/total b)		No Bimestre	Até 12/2017 (d)	% (d/total d)		
DESPESAS (EXCETO INTRA-ORÇAMENTÁRIAS) (I)	60.319.400,0	68.977.878,2	6.643.723,8	61.865.546,1	96,1	7.112.332,1	12.021.681,7	60.363.992,7	96,0	8.613.885,5	1.501.553,4
Legislativa	2.716.000,0	2.721.000,0	148.029,7	2.379.355,1	3,7	341.644,9	363.088,2	2.330.983,2	3,7	390.016,8	48.371,9
Ação Legislativa	2.716.000,0	2.721.000,0	148.029,7	2.379.355,1	3,7	341.644,9	363.088,2	2.330.983,2	3,7	390.016,8	48.371,9
Administração	10.145.000,0	10.002.948,0	713.881,8	9.402.913,7	14,6	600.034,3	1.938.679,2	9.398.129,6	14,9	604.818,4	4.784,0
Defesa do Inter. Públ. no Proc. Judic.	383.200,0	341.930,0	-11.272,7	328.883,1	0,5	13.046,9	80.706,7	328.883,1	0,5	13.046,9	0,0
Planejamento e Orçamento	265.000,0	112.400,0	13.104,2	101.132,5	0,2	11.267,5	13.104,2	101.132,5	0,2	11.267,5	0,0
Administração Geral	7.460.100,0	7.857.886,0	524.424,3	7.319.254,1	11,4	538.611,9	1.510.623,2	7.318.265,1	11,6	539.600,9	989,0
Administração Financeira	15.700,0	31.500,0	-144,1	26.465,0	0,0	5.035,0	-144,1	26.465,0	0,0	5.035,0	0,0
Controle Interno	374.000,0	298.630,0	-45.376,8	294.873,6	0,5	3.756,4	72.896,7	294.873,6	0,5	3.756,4	0,0
Formação de Recursos Humanos	61.300,0	8.710,0	-5.261,3	2.243,6	0,0	6.466,4	348,8	2.243,6	0,0	6.466,4	0,0
Administração de Receitas	636.500,0	588.300,0	132.396,7	583.968,1	0,9	4.431,9	136.437,0	580.073,1	0,9	8.226,9	3.795,0
Assistência ao Idoso	64.200,0	50.982,0	0,0	48.000,0	0,1	2.982,0	12.000,0	48.000,0	0,1	2.982,0	0,0
Turismo	885.000,0	712.630,0	106.011,5	698.193,6	1,1	14.436,4	112.706,7	698.193,6	1,1	14.436,4	0,0
Defesa Nacional	297.600,0	1.957.700,0	117.696,8	1.932.940,9	3,0	24.759,1	492.106,0	1.932.481,9	3,1	25.218,1	459,0
Defesa Civil	297.600,0	1.957.700,0	117.696,8	1.932.940,9	3,0	24.759,1	492.106,0	1.932.481,9	3,1	25.218,1	459,0
Assistência Social	1.057.600,0	1.172.652,0	-73.583,8	975.577,7	1,5	197.074,3	107.855,6	975.230,7	1,6	197.421,3	347,0
Assistência ao Idoso	10.000,0	200,0	0,0	0,0	0,0	200,0	0,0	0,0	0,0	200,0	0,0
Assistência ao Portador de Deficiência	46.000,0	49.118,0	0,0	48.618,0	0,1	500,0	12.154,5	48.618,0	0,1	500,0	0,0
Assistência à Criança e ao Adolescente	76.800,0	170.740,0	20.367,5	144.485,3	0,2	26.254,7	28.417,5	144.485,3	0,2	26.254,7	0,0
Assistência Comunitária	924.800,0	952.594,0	-93.951,3	782.474,5	1,2	170.119,6	67.283,7	782.127,4	1,2	170.466,6	347,0
Previdência Social	6.415.000,0	8.205.000,0	258.441,0	8.127.468,1	12,6	77.531,9	1.660.883,1	8.127.468,1	12,9	77.531,9	0,0
Previdência do Regime Estatutário	6.415.000,0	8.205.000,0	258.441,0	8.127.468,1	12,6	77.531,9	1.660.883,1	8.127.468,1	12,9	77.531,9	0,0
Saúde	18.190.300,0	22.319.252,0	3.617.212,8	20.009.409,9	31,1	2.309.842,2	3.791.204,3	19.355.012,2	30,8	2.964.239,8	654.397,7
Administração Geral	343.500,0	3.480.750,0	739.368,3	3.472.208,3	5,4	8.541,7	792.239,1	3.446.765,0	5,5	33.985,0	25.443,3
Atenção Básica	8.655.200,0	11.592.532,0	1.847.060,7	9.451.629,0	14,7	2.140.903,0	2.024.425,5	9.008.083,2	14,3	2.584.448,8	443.545,8
Assistência Hospitalar e Ambulatorial	8.640.200,0	7.016.810,0	974.315,6	6.869.020,3	10,7	147.789,7	911.881,6	6.683.735,5	10,6	333.074,5	185.284,9
Vigilância Sanitária	290.800,0	5.820,0	0,0	3.303,8	0,0	2.516,3	0,0	3.303,8	0,0	2.516,3	0,0
Vigilância Epidemiológica	240.600,0	222.840,0	56.468,3	213.248,5	0,3	9.591,5	62.658,1	213.124,8	0,3	9.715,2	123,7
Saneamento Básico Urbano	20.000,0	500,0	0,0	0,0	0,0	500,0	0,0	0,0	0,0	500,0	0,0
Educação	11.003.300,0	11.389.900,0	1.164.454,8	11.172.394,4	17,3	217.505,6	2.452.502,3	11.082.421,4	17,6	307.478,6	89.973,1
Administração Geral	177.800,0	112.350,0	4.979,8	105.791,7	0,2	6.558,3	18.633,5	105.515,2	0,2	6.834,8	276,5
Ensino Fundamental	8.676.700,0	9.547.040,0	1.031.349,5	9.414.626,3	14,8	132.413,8	2.056.917,5	9.327.104,8	14,8	219.935,2	87.521,5
Ensino Médio	18.900,0	3.090,0	0,0	0,0	0,0	3.090,0	0,0	0,0	0,0	3.090,0	0,0
Ensino Superior	82.900,0	81.350,0	0,0	75.000,0	0,1	6.350,0	60.000,0	75.000,0	0,1	6.350,0	0,0
Educação Infantil	1.969.500,0	1.645.960,0	128.125,6	1.576.976,5	2,4	68.983,5	316.951,3	1.574.801,3	2,5	71.156,7	2.175,1
Educação de Jovens e Adultos	45.500,0	60,0	0,0	0,0	0,0	60,0	0,0	0,0	0,0	60,0	0,0
Educação Especial	32.000,0	50,0	0,0	0,0	0,0	50,0	0,0	0,0	0,0	50,0	0,0
Cultura	92.200,0	30.300,0	2.750,0	5.709,9	0,0	24.590,1	3.575,3	5.629,9	0,0	24.670,1	80,0
Difusão Cultural	92.200,0	30.300,0	2.750,0	5.709,9	0,0	24.590,1	3.575,3	5.629,9	0,0	24.670,1	80,0
Urbanismo	3.217.200,0	5.372.790,0	424.386,4	5.247.273,1	8,1	125.516,9	747.018,9	4.600.632,6	7,3	772.157,4	646.640,6
Administração Geral	747.300,0	599.910,0	14.913,1	539.197,6	0,8	60.712,4	123.196,4	539.197,6	0,9	60.712,4	0,0
Serviços Urbanos	2.469.900,0	4.772.880,0	409.473,3	4.708.075,5	7,3	64.804,5	623.822,6	4.061.434,9	6,5	711.445,1	646.640,6
Gestão Ambiental	525.500,0	666.996,2	11.468,8	412.259,8	0,6	254.736,4	90.364,0	355.759,8	0,6	311.236,4	56.500,0
Preservação e Conservação Ambiental	525.500,0	666.996,2	11.468,8	412.259,8	0,6	254.736,4	90.364,0	355.759,8	0,6	311.236,4	56.500,0
Ciência e Tecnologia	36.000,0	200,0	0,0	0,0	0,0	200,0	0,0	0,0	0,0	200,0	0,0
Desenv. Tecnológico e Engenharia	36.000,0	200,0	0,0	0,0	0,0	200,0	0,0	0,0	0,0	200,0	0,0
Agricultura	929.900,0	846.300,0	53.228,8	800.053,7	1,2	46.246,3	164.900,0	800.053,7	1,3	46.246,3	0,0
Administração Geral	929.900,0	846.300,0	53.228,8	800.053,7	1,2	46.246,3	164.900,0	800.053,7	1,3	46.246,3	0,0
Desporto e Lazer	179.300,0	13.790,0	0,0	0,0	0,0	13.790,0	0,0	0,0	0,0	13.790,0	0,0
Desporto Comunitário	179.300,0	13.790,0	0,0	0,0	0,0	13.790,0	0,0	0,0	0,0	13.790,0	0,0
Encargos especiais	2.083.100,0	1.417.350,0	205.756,8	1.400.189,8	2,2	17.160,2	209.504,8	1.400.189,8	2,2	17.160,2	0,0
Administração Financeira	2.083.100,0	1.417.350,0	205.756,8	1.400.189,8	2,2	17.160,2	209.504,8	1.400.189,8	2,2	17.160,2	0,0

SIGFIS - Versão 2017

Data de Emissão: 24/01/2018 12:45h

Anexo II do RREO


Rogério Corrêa Lima
Coordenador Geral de Contabilidade
Portaria nº 019/2017
Contador CRC-RJ 92.077/00


Edgard Ribeiro Rezende Filho
Secretário Municipal de
Fazenda e Planejamento
Portaria GP nº 003/2017
Mat. 155047-1


Eduardo Estanislau Gama
Controlador e Auditor Interno
Portaria GP nº 004/2017
Mat. 1185-1


Severiano Antônio dos Santos Rezende
Prefeito Municipal
CPF nº 771.174.337-87
Mat. 1.292-1



MUNICÍPIO DE NATIVIDADE
RELATÓRIO RESUMIDO DA EXECUÇÃO ORÇAMENTÁRIA
DEMONSTRATIVO DA EXECUÇÃO DAS DESPESAS POR FUNÇÃO / SUBFUNÇÃO
ORÇAMENTOS FISCAL E DA SEGURIDADE SOCIAL

PERÍODO DE REFERÊNCIA : 6º Bimestre / 2017

RREO - Anexo 2 (LRF, Art. 52, Inciso II, alínea "c")

R\$1,00

FUNÇÃO / SUBFUNÇÃO	DOTAÇÃO INICIAL	DOTAÇÃO ATUALIZADA (a)	DESPESAS EMPENHADAS			SALDO (c) = (a-b)	DESPESAS LIQUIDADAS			SALDO (e) = (a-d)	INSCRITAS EM RESTOS A PAGAR NÃO PROC. (f)
			No Bimestre	Até 12/2017 (b)	% (b/total b)		No Bimestre	Até 12/2017 (d)	% (d/total d)		
Reserva de Contingência	3.431.400,0	2.861.700,0	0,0	0,0	0,0	2.861.700,0	0,0	0,0	0,0	2.861.700,0	0,0
Reserva de Contingência	3.431.400,0	2.861.700,0	0,0	0,0	0,0	2.861.700,0	0,0	0,0	0,0	2.861.700,0	0,0
DESPESAS (INTRA-ORÇAMENTÁRIAS) (II)	4.480.600,0	2.621.290,0	1.155.788,8	2.540.220,5	3,9	81.069,5	1.165.186,6	2.540.220,5	4,0	81.069,5	0,0
TOTAL (III) = (I + II)	64.800.000,0	71.599.168,2	7.799.512,6	64.405.766,6	100,00	7.193.401,6	13.186.868,3	62.904.213,2	100,00	8.694.955,0	1.501.553,4

FUNÇÃO / SUBFUNÇÃO	DOTAÇÃO INICIAL	DOTAÇÃO ATUALIZADA (a)	DESPESAS EMPENHADAS			SALDO (c) = (a-b)	DESPESAS LIQUIDADAS			SALDO (e) = (a-d)	INSCRITAS EM RESTOS A PAGAR NÃO PROC. (f)
			No Bimestre	Até 12/2017 (b)	% (b/total b)		No Bimestre	Até 12/2017 (d)	% (d/total d)		
DESPESAS (INTRA-ORÇAMENTÁRIAS)	4.480.600,0	2.621.290,0	1.155.788,8	2.540.220,5	3,9	81.069,5	1.165.186,6	2.540.220,5	4,0	81.069,5	0,0
Legislativa	30.000,0	25.000,0	-4.850,0	20.150,0	0,0	4.850,0	4.547,7	20.150,0	0,0	4.850,0	0,0
Ação Legislativa	30.000,0	25.000,0	-4.850,0	20.150,0	0,0	4.850,0	4.547,7	20.150,0	0,0	4.850,0	0,0
Administração	1.873.300,0	1.173.800,0	504.840,1	1.120.905,2	1,7	52.894,8	504.840,1	1.120.905,2	1,8	52.894,8	0,0
Administração Geral	1.869.100,0	1.173.800,0	504.840,1	1.120.905,2	1,7	52.694,8	504.840,1	1.120.905,2	1,8	52.694,8	0,0
Turismo	4.200,0	200,0	0,0	0,0	0,0	200,0	0,0	0,0	0,0	200,0	0,0
Saúde	460.000,0	19.000,0	18.829,3	18.829,3	0,0	170,7	18.829,3	18.829,3	0,0	170,7	0,0
Atenção Básica	460.000,0	19.000,0	18.829,3	18.829,3	0,0	170,7	18.829,3	18.829,3	0,0	170,7	0,0
Educação	2.117.300,0	1.403.490,0	636.969,5	1.380.336,0	2,1	23.154,0	636.969,5	1.380.336,0	2,2	23.154,0	0,0
Ensino Fundamental	1.680.000,0	1.008.300,3	531.612,1	1.006.588,3	1,6	1.712,0	531.612,1	1.006.588,3	1,6	1.712,0	0,0
Educação Infantil	457.300,0	395.189,7	105.357,3	373.747,7	0,6	21.442,0	105.357,3	373.747,7	0,6	21.442,0	0,0

FONTE:

Nota : Durante o Exercício, somente as despesas liquidadas são consideradas executadas. No encerramento do exercício, as despesas não liquidadas inscritas em restos a pagar não processados são também consideradas executadas. Dessa forma, para maior transparência, as despesas executadas estão segregadas em:

- a) Despesas liquidadas, consideradas aquelas em que houve a entrega do material ou serviço, nos termos do art. 63 da Lei 4.320/64.
- b) Despesas empenhadas mas não liquidadas, inscritas em Restos a pagar não processados, consideradas liquidadas no encerramento do exercício, por força do art.35, inciso II da Lei 4.320/64.

SIGFIS - Versão 2017

Data de Emissão: 24/01/2018 12:45h

Anexo II do RREO

Rogério Corrêa Lima
Coordenador Geral de Contabilidade
Portaria nº 019/2017
Contador CRC-RJ 92.077/00

Edgard Ribeiro Rezende Filho
Secretário Municipal de
Fazenda e Planejamento
Portaria GP nº 003/2017
Mat. 155047-1

Eduardo Estanislau Gama
Controlador e Auditor Interno
Portaria GP nº 004/2017
Mat. 1185-1

Severiano Antônio dos Santos Rezende
Prefeito Municipal
CPF nº 771.174.337-87
Mat. 1292-1



MUNICÍPIO DE NATIVIDADE
RELATÓRIO RESUMIDO DA EXECUÇÃO ORÇAMENTÁRIA
DEMONSTRATIVO DA RECEITA CORRENTE LÍQUIDA
ORÇAMENTOS FISCAL E DA SEGURIDADE SOCIAL
PERÍODO DE REFERÊNCIA : 6º Bimestre / 2017

LRF, art 53, inciso I - Anexo 3

R\$1,00

ESPECIFICAÇÃO	EVOLUÇÃO DA RECEITA REALIZADA NOS ÚLTIMOS 12 MESES												TOTAL ULT - 12 M.	PREVISÃO ATUALIZADA
	JAN/2017	FEV/2017	MAR/2017	ABR/2017	MAI/2017	JUN/2017	JUL/2017	AGO/2017	SET/2017	OUT/2017	NOV/2017	DEZ/2017		
RECEITAS CORRENTES (I)	5.414.021,2	6.093.305,8	5.781.581,8	5.291.693,0	5.321.665,1	4.757.557,2	5.775.040,0	5.532.484,8	5.380.683,8	4.586.839,7	4.667.845,8	6.183.595,0	64.786.313,4	65.837.000,0
RECEITAS TRIBUTÁRIAS	99.332,3	133.807,7	139.411,4	296.675,9	446.433,4	178.338,0	138.420,1	239.700,5	149.057,3	131.810,8	118.986,1	176.067,6	2.248.040,9	2.142.000,0
Imposto s/ a Prop. Predial/Territorial Urbana (IPTU)	1.027,5	219,0	9.255,3	71.059,2	219.774,4	31.777,0	29.597,6	28.474,8	25.329,4	23.103,7	5.875,2	11.774,0	457.267,1	420.000,0
Impostos s/ Serviços de Qualquer Natureza (ISS)	48.475,4	37.002,3	53.875,8	74.870,3	55.420,5	59.012,1	45.444,1	47.255,2	57.050,8	46.077,4	44.709,3	58.054,5	627.247,7	700.000,0
Impostos s/ Transmissão de Bens Imóveis	19.577,7	7.554,0	5.578,3	25.830,5	29.300,0	18.467,2	14.711,7	121.000,0	9.049,6	10.400,2	8.414,9	14.620,3	284.504,4	280.000,0
Imposto sobre a Renda e Proventos de Qualquer Natureza	24.175,7	84.916,8	47.606,0	40.437,4	58.954,9	38.892,5	39.719,9	34.879,8	49.382,2	44.550,3	54.522,8	85.852,7	603.891,0	550.000,0
Imposto sobre a Prop. Territorial Rural (CF. art 153, §4º)	0,0	0,0	0,0	0,0	0,0	0,0	0,0	0,0	0,0	0,0	0,0	0,0	0,0	0,0
Outras Receitas Tributárias	6.076,0	4.115,6	23.096,0	84.478,5	82.983,6	30.189,2	8.946,8	8.090,7	8.245,3	7.679,0	5.463,9	5.766,1	275.130,7	192.000,0
RECEITA DE CONTRIBUIÇÕES	166.807,0	244.185,1	237.724,4	175.042,2	168.635,7	163.289,5	159.178,9	163.229,0	178.089,0	178.233,6	167.854,6	236.183,3	2.238.452,3	2.924.000,0
RECEITA PATRIMONIAL	510.843,7	1.031.299,5	403.479,8	428.504,7	153.718,4	186.685,3	850.536,9	390.384,0	402.362,3	139.303,6	89.084,6	218.954,3	4.805.157,2	3.843.000,0
RECEITA AGROPECUÁRIA	0,0	0,0	0,0	0,0	0,0	0,0	0,0	0,0	0,0	0,0	0,0	0,0	0,0	0,0
RECEITA INDUSTRIAL	0,0	0,0	0,0	0,0	0,0	0,0	0,0	0,0	0,0	0,0	0,0	0,0	0,0	0,0
RECEITA DE SERVIÇOS	0,0	0,0	1.440,0	0,0	0,0	0,0	0,0	0,0	0,0	0,0	19,0	171,5	1.630,5	500.000,0
TRANSFERÊNCIAS CORRENTES	4.598.573,1	4.655.429,0	4.822.781,8	4.355.981,8	4.509.031,7	4.192.120,2	4.487.242,3	4.684.359,0	4.599.420,8	4.108.380,3	4.272.022,0	5.454.889,4	54.740.232,1	55.803.000,0
Cota-Parte do FPM AJUSTADO PELA LC 91/97 (100%)	930.899,3	1.193.387,8	747.730,6	900.888,2	1.021.902,2	941.903,3	1.216.142,2	825.021,0	692.739,8	785.071,9	807.501,5	1.553.678,2	11.616.866,0	11.000.000,0
(LC nº 87/96) ICMS Desoneração (100%)	5.265,7	5.265,7	5.265,7	5.265,7	5.265,7	5.265,7	5.265,7	5.265,7	5.265,7	5.265,7	5.265,7	5.265,7	63.188,4	60.000,0
Cota-Parte do ITR	596,3	296,6	101,0	862,5	307,6	201,9	536,4	101,0	2.085,1	17.536,1	989,5	76,8	23.690,8	5.000,0
Cota-Parte do ICMS (100%)	1.618.079,4	1.428.452,5	1.429.198,5	1.546.844,5	1.445.828,8	1.446.534,4	1.421.894,5	1.477.833,2	1.548.014,7	1.504.743,2	1.518.049,4	1.567.940,2	17.953.413,3	18.100.000,0
Cota-Parte do IPVA	263.789,5	216.465,2	209.069,9	82.948,4	33.653,3	23.212,0	22.973,2	30.827,7	13.554,0	19.013,1	17.244,3	14.208,9	946.959,5	800.000,0
Cota-Parte do IPI - Exportação (100%)	29.008,9	28.536,7	28.427,8	30.267,7	28.399,6	28.554,0	32.076,9	30.016,5	32.061,1	9.105,8	33.039,4	45.584,8	355.079,1	370.000,0
Transferências do FUNDEB	568.292,7	462.452,5	508.181,5	429.917,7	491.325,7	421.244,4	408.590,8	429.328,0	433.626,4	415.144,9	433.739,2	485.176,9	5.487.020,7	5.920.000,0
Outras Transferências Correntes	1.182.641,3	1.320.572,0	1.894.806,8	1.358.987,1	1.482.348,8	1.325.204,5	1.379.762,6	1.885.965,9	1.872.074,0	1.352.499,8	1.456.193,0	1.782.957,9	18.294.014,3	19.548.000,0
OUTRAS RECEITAS CORRENTES	38.465,1	28.583,9	176.744,3	35.488,4	43.845,9	37.124,2	139.661,8	54.812,3	51.754,5	29.111,6	19.879,5	97.328,9	752.800,4	625.000,0
DEDUÇÕES (II)	736.334,9	777.121,9	683.072,7	643.319,4	635.515,4	616.207,3	569.445,9	606.685,2	606.331,8	608.645,5	608.436,8	742.992,8	7.834.109,7	8.491.000,0
Contrib. p/ o Plano de Seg. Soc. Serv.	166.807,1	202.641,1	199.114,0	129.904,1	128.444,0	127.073,1	127.405,5	132.872,1	147.587,9	140.498,4	132.018,8	200.373,1	1.834.739,2	2.404.000,0
Servidor	166.807,1	202.641,1	199.114,0	129.904,1	128.444,0	127.073,1	127.405,5	132.872,1	147.587,9	140.498,4	132.018,8	200.373,1	1.834.739,2	2.404.000,0
Compensação Financ. entre Reg. Previd.	0,0	0,0	0,0	0,0	0,0	0,0	0,0	0,0	0,0	0,0	0,0	0,0	0,0	20.000,0
Dedução de Receita p/ Formação do FUNDEB	569.527,8	574.480,8	483.958,7	513.415,3	507.071,4	489.134,2	442.040,4	473.813,1	458.744,0	468.147,1	476.418,0	542.619,7	5.999.370,5	6.067.000,0
RECEITA CORRENTE LÍQUIDA (III)	4.677.686,3	5.316.183,9	5.098.509,2	4.648.373,6	4.686.149,7	4.141.349,9	5.205.594,1	4.925.799,6	4.774.352,0	3.978.194,2	4.059.409,0	5.440.602,2	56.952.203,7	57.346.000,0

Fonte : Coordenadoria Geral de Contabilidade


Nota : Receita Corrente Líquida em reais e sem arredondamento :


RCL dos últimos 12 meses R\$ 56.952.203,45


SIGFIS - Versão 2017


Data de Emissão: 24/01/2018 12:45h

Anexo 3 do RREO


Rogério Corrêa Lima
Coordenador Geral de Contabilidade
Portaria nº 019/2017
Contador CRC-RJ 92.077/00


Edgard Ribeiro Rezende Filho
Secretário Municipal de
Fazenda e Planejamento
Portaria GP nº 003/2017
Mat. 155047-1


Eduardo Estanislau Gama
Controlador e Auditor Interno
Portaria GP nº 004/2017
Mat. 1185-1


Severiano Antônio dos Santos Rezende
Prefeito Municipal
CPF nº 771.174.337-87
Mat. 1202-1



MUNICÍPIO DE NATIVIDADE
RELATÓRIO RESUMIDO DA EXECUÇÃO ORÇAMENTÁRIA
DEMONSTRATIVO DAS RECEITAS E DESPESAS PREVIDENCIÁRIAS DO REGIME PRÓPRIO DOS SERVIDORES PÚBLICOS

ORÇAMENTO DA SEGURIDADE SOCIAL
PERÍODO DE REFERÊNCIA : 6º Bimestre / 2017

LRF, art 53, inciso II - Anexo 4

R\$1,00

RECEITAS PREVIDENCIÁRIAS	PREVISÃO INICIAL	PREVISÃO ATUALIZADA	RECEITAS REALIZADAS	
			Até 6º Bim/2017	Até 6º Bim/2016
RECEITAS PREVIDENCIÁRIAS - RPPS (EXCETO INTRA-ORÇAMENTÁRIAS) (I)	5.625.000,0	5.625.000,0	5.534.263,7	6.674.325,4
RECEITAS CORRENTES	5.625.000,0	5.625.000,0	5.534.263,7	6.674.325,4
Receita de Contribuições do Segurados	2.404.000,0	2.404.000,0	1.834.739,1	2.086.933,2
Pessoal Civil	2.404.000,0	2.404.000,0	1.834.739,1	2.086.933,2
Contribuição do Servidor Ativo Civil	2.400.000,0	2.400.000,0	1.828.343,1	2.082.595,2
Contribuição do Servidor Inativo Civil	4.000,0	4.000,0	6.396,0	4.338,0
Contribuição de Pensionista Civil	0,0	0,0	0,0	0,0
Outras Receitas de Contribuições	0,0	0,0	0,0	0,0
Receita Patrimonial	3.200.000,0	3.200.000,0	3.698.939,6	4.586.217,0
Receitas Imobiliárias	0,0	0,0	0,0	0,0
Receitas de Valores Mobiliários	3.200.000,0	3.200.000,0	3.698.939,6	4.586.217,0
Outras Receitas Patrimoniais	0,0	0,0	0,0	0,0
Receita de Serviços	0,0	0,0	0,0	0,0
Outras Receitas Correntes	21.000,0	21.000,0	585,0	1.175,2
Compensação Previdenciária do RGPS para o RPPS	20.000,0	20.000,0	0,0	1.175,2
Demais Receitas Correntes	1.000,0	1.000,0	585,0	0,0
RECEITAS DE CAPITAL	0,0	0,0	0,0	0,0
Alienação de Bens, Direitos e Ativos	0,0	0,0	0,0	0,0
Amortização de Empréstimos	0,0	0,0	0,0	0,0
Outras Receitas de Capital	0,0	0,0	0,0	0,0
RECEITAS PREVIDENCIÁRIAS - RPPS (INTRA-ORÇAMENTÁRIAS) (II)	4.510.000,0	4.510.000,0	1.277.069,5	1.190.084,4
TOTAL DAS RECEITAS PREVIDENCIÁRIAS - RPPS (III)=(I+II)	10.135.000,0	10.135.000,0	6.811.333,2	7.864.409,8

DESPESAS PREVIDENCIÁRIAS	DOTAÇÃO INICIAL	DOTAÇÃO ATUALIZADA	EMPENHADAS		LIQUIDADAS		INSCRITAS EM RESTOS A PAGAR NÃO PROCESSADOS	
			Até o 6º Bim/2017	Até o 6º Bim/2016	Até o 6º Bim/2017	Até o 6º Bim/2016	EM 2017	EM 2016
DESPESAS PREVIDENCIÁRIAS - RPPS (EXCETO INTRA-ORÇAMEI	10.514.400,0	12.195.690,0	8.881.705,2	7.546.773,3	8.881.705,2	7.543.435,2	0,0	3.338,1
ADMINISTRAÇÃO	816.600,0	726.600,0	441.417,7	418.146,6	441.417,7	414.808,5	0,0	3.338,1
Despesas Correntes	793.100,0	703.100,0	429.034,7	415.247,6	429.034,7	411.909,5	0,0	3.338,1
Despesas de Capital	23.500,0	23.500,0	12.383,0	2.899,0	12.383,0	2.899,0	0,0	0,0
PREVIDÊNCIA SOCIAL	9.697.800,0	11.469.090,0	8.440.287,5	7.128.626,7	8.440.287,5	7.128.626,7	0,0	0,0
Pessoal Civil	6.836.400,0	8.607.690,0	8.440.287,5	7.128.626,7	8.440.287,5	7.128.626,7	0,0	0,0
Aposentadorias	5.375.000,0	7.165.000,0	7.160.554,2	5.805.497,7	7.160.554,2	5.805.497,7	0,0	0,0
Pensões	1.020.000,0	1.020.000,0	966.913,9	997.625,4	966.913,9	997.625,4	0,0	0,0
Outros Benefícios Previdenciários	441.400,0	422.690,0	312.819,4	325.503,6	312.819,4	325.503,6	0,0	0,0
Outras Despesas Previdenciárias	2.861.400,0	2.861.400,0	0,0	0,0	0,0	0,0	0,0	0,0
Compensação Previdenciária do RPPS para o RGPS	0,0	0,0	0,0	0,0	0,0	0,0	0,0	0,0
Demais despesas Previdenciárias	2.861.400,0	2.861.400,0	0,0	0,0	0,0	0,0	0,0	0,0
DESPESAS PREVIDENCIÁRIAS - RPPS (INTRA-ORÇAMENTÁRIAS) (*)	39.000,0	39.000,0	0,0	0,0	0,0	0,0	0,0	0,0
TOTAL DAS DESPESAS PREVIDENCIÁRIAS - RPPS (VI)=(IV+V)	10.553.400,0	12.234.690,0	8.881.705,2	7.546.773,3	8.881.705,2	7.543.435,2	0,0	3.338,1
RESULTADO PREVIDENCIÁRIO - RPPS (VII) = (III-VI)	-418.400,0	-2.099.690,0	--	--	-2.070.372,0	320.974,6	-	-

APORTES DE RECURSOS PARA O REGIME PRÓPRIO DE PREVIDÊNCIA SOCIAL	PREVISÃO INICIAL	PREVISÃO ATUALIZADA	RECEITAS REALIZADAS		
			No Bimestre	Até 6º Bim/2017	Até 6º Bim/2016
TOTAL DE APORTES PARA O RPPS	0,0	0,0	0,0	0,0	0,0
Plano Financeiro	0,0	0,0	0,0	0,0	0,0
Recursos para Cobertura da Insuficiência Financeira	0,0	0,0	0,0	0,0	0,0
Recursos para Formação de Reservas	0,0	0,0	0,0	0,0	0,0
Outros aportes para o RPPS	0,0	0,0	0,0	0,0	0,0
Plano Previdenciário	0,0	0,0	0,0	0,0	0,0
Recursos para Cobertura de Déficit Financeiro	0,0	0,0	0,0	0,0	0,0
Recursos para Cobertura de Déficit Atuarial	0,0	0,0	0,0	0,0	0,0
Outros aportes para o RPPS	0,0	0,0	0,0	0,0	0,0


RESERVA ORÇAMENTÁRIA DO RPPS	PREVISÃO ORÇAMENTÁRIA
VALOR	0,0


BENS E DIREITOS DO RPPS	PERÍODO DE REFERÊNCIA	
	Dez/2017	Dez/2016
Caixa	0,0	0,0
Bancos Conta Movimento	0,0	56.236,0
Investimentos	0,0	30.640.771,2
Outros Bens e Direitos	0,0	0,0
TOTAL DE BENS E DIREITOS DO RPPS	0,0	30.697.007,2


SIGFIS - Versão 2017


Data de Emissão: 24/01/2018 12:46h

Anexo 4 do RREO


Rogério Corrêa Lima
Coordenador Geral de Contabilidade
Portaria nº 019/2017
Contador CRC-RJ 92.077/00


Edgard Ribeiro Rezende Filho
Secretário Municipal de
Fazenda e Planejamento
Portaria GP nº 003/2017
Mat. 155047-1


Eduardo Estanislau Gama
Controlador e Auditor Interno
Portaria GP nº 004/2017
Mat. 1185-1


Severiano Antônio dos Santos Rezende
Prefeito Municipal
CPF nº 771.174.337-87
Mat. 1202-1



MUNICÍPIO DE NATIVIDADE
RELATÓRIO RESUMIDO DA EXECUÇÃO ORÇAMENTÁRIA
DEMONSTRATIVO DAS RECEITAS E DESPESAS PREVIDENCIÁRIAS DO REGIME PRÓPRIO DOS SERVIDORES PÚBLICOS

ORÇAMENTO DA SEGURIDADE SOCIAL
PERÍODO DE REFERÊNCIA : 6º Bimestre / 2017

LRF, art 53, inciso II - Anexo 4

R\$1,00

RECEITAS PREVIDENCIÁRIAS INTRA ORÇAMENTÁRIAS - RPPS	PREVISÃO INICIAL	PREVISÃO ATUALIZADA	RECEITAS REALIZADAS					
			Até 6º Bim/2017	Até 6º Bim/2016				
RECEITAS CORRENTES (VIII)	4.510.000,0	4.510.000,0	1.277.069,5	1.190.084,4				
Receita de Contribuições	4.510.000,0	4.510.000,0	1.277.069,5	1.184.744,0				
Patronal	3.800.000,0	3.800.000,0	950.790,7	1.023.896,8				
Pessoal Civil	3.800.000,0	3.800.000,0	950.790,7	1.023.896,8				
Contribuição Patronal do Servidor Ativo Civil	3.800.000,0	3.800.000,0	950.790,7	1.023.896,8				
Contribuição Patronal do Servidor Inativo Civil	0,0	0,0	0,0	0,0				
Contribuição Patronal de Pensionista Civil	0,0	0,0	0,0	0,0				
Contribuição Previdenciária para Cobertura de Déficit Atuarial	0,0	0,0	0,0	0,0				
Contribuição Previdenciária em Regime de Débitos e Parcelamentos	710.000,0	710.000,0	326.278,8	160.847,2				
Receita Patrimonial	0,0	0,0	0,0	0,0				
Receita de Serviços	0,0	0,0	0,0	0,0				
Outras Receitas Correntes	0,0	0,0	0,0	5.340,4				
RECEITAS DE CAPITAL (IX)	0,0	0,0	0,0	0,0				
Alienação de Bens	0,0	0,0	0,0	0,0				
Amortização de Empréstimos	0,0	0,0	0,0	0,0				
Outras Receitas de Capital	0,0	0,0	0,0	0,0				
(-)-DEDUÇÕES DA RECEITA (X)	0,0	0,0	0,0	0,0				
TOTAL RECEITAS PREVIDENCIÁRIAS INTRA-ORÇAMENTÁRIAS (XI)=(VIII+IX-X)	4.510.000,0	4.510.000,0	1.277.069,5	1.190.084,4				
DESPESAS PREVIDENCIÁRIAS INTRA - ORÇAMENTÁRIAS RPPS	DOTAÇÃO INICIAL	DOTAÇÃO ATUALIZADA	DESPESAS EMPENHADAS		DESPESAS LIQUIDADAS		INSC RP NÃO PROC	
			Até 6º Bim/2017	Até 6º Bim/2016	Até 6º Bim/2017	Até 6º Bim/2016	Até 6º Bim/2017	Até 6º Bim/2016
ADMINISTRAÇÃO (XII)	39.000,0	39.000,0	0,0	0,0	0,0	0,0	0,0	0,0
Despesas Correntes	39.000,0	39.000,0	0,0	0,0	0,0	0,0	0,0	0,0
Despesas de Capital	0,0	0,0	0,0	0,0	0,0	0,0	0,0	0,0
TOTAL DAS DESPESAS PREVIDENCIÁRIAS INTRA - ORÇAMENTÁRIAS (XIII)=(XII)	39.000,0	39.000,0	0,0	0,0	0,0	0,0	0,0	0,0

Fonte : Coordenadoria Geral de Contabilidade

1 : Durante o Exercício, somente as despesas liquidadas são consideradas executadas. No encerramento do exercício, as despesas não liquidadas inscritas em restos a pagar não processados são também consideradas executadas. Dessa forma, para maior transparência, as despesas executadas estão segregadas em:

- a) Despesas liquidadas, consideradas aquelas em que houve a entrega do material ou serviço, nos termos do art. 63 da Lei 4.320/64.
- b) Despesas empenhadas mas não liquidadas, inscritas em Restos a pagar não processados, consideradas liquidadas no encerramento do exercício, por força do art.35, inciso II da Lei 4.320/64.


Rogério Corrêa Lima
Coordenador Geral de Contabilidade
Portaria nº 019/2017
Contador CRC-RJ 92.077/00


Edgard Ribeiro Rezende Filho
Secretário Municipal de
Fazenda e Planejamento
Portaria GP nº 003/2017
Mat. 155047-1


Eduardo Estanislau Gama
Controlador e Auditor Interno
Portaria GP nº 004/2017
Mat. 1185-1


Severiano Antônio dos Santos Rezende
Prefeito Municipal
CPF nº 771.174.337-87
Mat. 1292-3



MUNICÍPIO DE NATIVIDADE
RELATÓRIO RESUMIDO DA EXECUÇÃO ORÇAMENTÁRIA
DEMONSTRATIVO DO RESULTADO NOMINAL
ORÇAMENTOS FISCAL E DA SEGURIDADE SOCIAL
PERÍODO DE REFERÊNCIA : 6º Bimestre / 2017

LRF, art 53, inciso III - Anexo 5

R\$1,00

DÍVIDA FISCAL LÍQUIDA	SALDO		
	Em 31/12/2016 (a)	Em 31/Out/2017 (b)	Em 31/Dez/2017 (c)
DÍVIDA CONSOLIDADA (I)	24.923.412,6	0,0	26.727.237,5
DEDUÇÕES (II)	211.678,7	0,0	0,0
Disponibilidade de Caixa Bruta	8.437.047,3	37.063,2	2.135.255,9
(-) Restos a Pagar Processados (exceto precatórios)	8.225.368,6	4.722.255,4	8.977.732,7
DÍVIDA CONSOLIDADA LÍQUIDA (III) = (I - II)	24.711.733,9	0,0	26.727.237,5
RECEITA DE PRIVATIZAÇÕES (IV)	0,0	0,0	0,0
PASSIVOS RECONHECIDOS (V)	24.923.412,6	0,0	26.727.237,5
DÍVIDA FISCAL LÍQUIDA (VI) = (III + IV - V)	-211.678,7	0,0	0,0

RESULTADO NOMINAL	PERÍODO DE REFERÊNCIA	
	No Bimestre (c - b)	Jan/2017 até Dez/2017 (c - a)
VALOR	0,0	211.678,7

DISCRIMINAÇÃO DA META FISCAL	Valor
META DE RESULTADO NOMINAL FIXADA NO ANEXO DE METAS FISCAIS DA LDO P/ O EXERCÍCIO DE REFERÊNCIA	0,0

REGIME PREVIDENCIÁRIO

ESPECIFICAÇÃO	SALDO		
	Em 31/12/2016	Em 31/Out/2017	Em 31/Dez/2017
DÍVIDA CONSOLIDADA PREVIDENCIÁRIA (VII)	0,0	0,0	0,0
Passivo Atuarial	0,0	0,0	0,0
Demais Dívidas	0,0	0,0	0,0
Deduções (VIII)	30.697.007,2	110,0	110,0
Ativo Disponível	56.236,0	0,0	0,0
Investimentos do RPPS	30.640.771,2	0,0	0,0
Haveres Financeiros	0,0	0,0	0,0
(-) Restos a Pagar Processados	0,0	-110,0	-110,0
DÍVIDA CONSOLIDADA LÍQUIDA PREVIDENCIÁRIA (IX) = (VII - VIII)	-30.697.007,2	-110,0	-110,0
PASSIVOS RECONHECIDOS (X)	0,0	0,0	0,0
DÍVIDA FISCAL LÍQUIDA PREVIDENCIÁRIA (XI) = (IX - X)	-30.697.007,2	-110,0	-110,0


Rogério Corrêa Lima
Coordenador Geral de Contabilidade
Portaria nº 019/2017
Contador CRC-RJ 92.077/00


Edgard Ribeiro Rezende Filho
Secretário Municipal de
Fazenda e Planejamento
Portaria GP nº 003/2017
Mat. 155047-1


Eduardo Estanislau Gama
Controlador e Auditor Interno
Portaria GP nº 004/2017
Mat. 1185-1


Severiano Antônio dos Santos Rezende
Prefeito Municipal
CPF nº 771.174.337-87
Mat. 1202-3

Fonte : Coordenadoria Geral de Contabilidade





MUNICÍPIO DE NATIVIDADE
RELATÓRIO RESUMIDO DA EXECUÇÃO ORÇAMENTÁRIA
DEMONSTRATIVO DO RESULTADO PRIMÁRIO
ORÇAMENTOS FISCAL E DA SEGURIDADE SOCIAL
PERÍODO DE REFERÊNCIA : 6º Bimestre / 2017


LRF, art 53, inciso III - Anexo 6


R\$1,00

RECEITAS PRIMÁRIAS	PREVISÃO ATUALIZADA	RECEITAS REALIZADAS	
		Jan a Dez/2017	Jan a Dez/2016
RECEITAS PRIMÁRIAS CORRENTES (I)	60.437.000,0	55.258.855,0	55.756.244,9
Receitas Tributárias	2.142.000,0	2.248.040,8	2.032.469,0
Imposto s/ a Prop. Predial/Territorial Urbana (IPTU)	420.000,0	457.267,0	398.042,3
Impostos s/ Serviços de Qualquer Natureza (ISS)	700.000,0	627.247,7	665.967,3
Imposto s/ Transmissão de Bens Imóveis (ITBI)	280.000,0	284.504,3	138.852,6
Imposto de Renda Retido na Fonte (IRRF)	550.000,0	603.890,9	592.140,2
Outras Receitas Tributárias	192.000,0	275.130,9	237.466,6
Receita de Contribuição	7.434.000,0	3.515.521,8	3.660.882,1
Receita Previdenciária	6.914.000,0	3.111.808,6	3.271.677,2
Outras Receitas de Contribuições	520.000,0	403.713,2	389.204,9
Receita Patrimonial Líquida	0,0	0,0	0,0
Receita Patrimonial	3.843.000,0	4.805.157,2	5.372.566,2
(-)Aplicações Financeiras	3.843.000,0	4.805.157,2	5.372.566,2
Transferências Correntes¹	49.736.000,0	48.740.861,3	49.249.527,9
Cota Parte FPM (80%)	8.800.000,0	9.485.961,7	9.764.076,1
Cota Parte ICMS (80%)	14.480.000,0	14.362.730,4	13.878.967,8
L.C. Nº 87/96 - ICMS Desoneração (80%)	48.000,0	50.550,7	50.093,3
Convênios	725.000,0	551.526,2	272.819,9
Outras Transferências Correntes	25.683.000,0	24.290.092,3	25.283.570,8
Demais Receitas Correntes	1.125.000,0	754.431,1	813.365,9
Dívida Ativa	200.000,0	194.508,8	148.991,1
Diversas Receitas Correntes	925.000,0	559.922,3	664.374,8
RECEITAS DE CAPITAL (II)	520.000,0	480.971,5	567.196,2
Operações de Crédito (III)	0,0	0,0	0,0
Amortização de Empréstimos (IV)	0,0	0,0	0,0
Alienação de Ativos (V)	20.000,0	0,0	32.940,0
Transferências de Capital	500.000,0	480.971,5	534.256,2
Convênios	500.000,0	480.971,5	534.256,2
Outras Transferências de Capital	0,0	0,0	0,0
Outras Receitas de Capital	0,0	0,0	0,0
RECEITAS PRIMÁRIAS DE CAPITAL (VI) = (II-III-IV-V)	500.000,0	480.971,5	534.256,2
RECEITA PRIMÁRIA TOTAL (VII) = (I + VI)	60.937.000,0	55.739.826,5	56.290.501,1


Rogério Corrêa Lima
Coordenador Geral de Contabilidade
Portaria nº 019/2017
Contador CRC-RJ 92.077/00


Edgard Ribeiro Rezende Filho
Secretário Municipal de
Fazenda e Planejamento
Portaria GP nº 003/2017
Mat. 155047-1


Eduardo Estanislau Gama
Controlador e Auditor Interno
Portaria GP nº 004/2017
Mat. 1185-1


Severiano Antônio dos Santos Rezende
Prefeito Municipal
CPF nº 771.174.337-87
Mat. 1202-1



MUNICÍPIO DE NATIVIDADE
RELATÓRIO RESUMIDO DA EXECUÇÃO ORÇAMENTÁRIA
DEMONSTRATIVO DO RESULTADO PRIMÁRIO
ORÇAMENTOS FISCAL E DA SEGURIDADE SOCIAL
PERÍODO DE REFERÊNCIA : 6º Bimestre / 2017

LRF, art 53, inciso III - Anexo 6

R\$1,00

DESPESAS PRIMÁRIAS	DOTAÇÃO ATUALIZADA	DESPESAS EMPENHADAS		DESPESAS LIQUIDADAS		INSCRITAS EM RESTOS A PAGAR	
		Período de Jan a Dez/2017	Período de Jan a Dez/2016	Período de Jan a Dez/2017	Período de Jan a Dez/2016	Período de Jan a Dez/2017	Período de Jan a Dez/2016
DESPESAS CORRENTES (VIII)	66.580.576,2	63.271.366,3	61.262.755,1	61.838.228,9	60.536.741,7	1.433.137,4	726.013,4
Pessoal e Encargos Sociais	38.857.376,0	37.628.411,6	37.109.890,8	37.628.411,6	37.108.604,2	0,0	1.286,6
Juros e Encargos da Dívida (IX)	20.500,0	18.556,2	100.906,8	18.556,2	100.906,8	0,0	0,0
Outras Despesas Correntes	27.702.700,2	25.624.398,4	24.051.957,5	24.191.261,1	23.327.230,7	1.433.137,3	724.726,8
DESPESAS PRIMÁRIAS CORRENTES (X) = (VIII - IX)	66.560.076,2	63.252.810,1	61.161.848,3	61.819.672,7	60.435.834,9	1.433.137,4	726.013,4
DESPESAS DE CAPITAL (XI)	2.156.892,0	1.134.400,3	2.341.815,9	1.065.984,3	1.235.577,1	68.416,0	1.106.238,8
Investimentos	1.311.842,0	295.121,3	1.703.906,0	226.705,3	597.667,2	68.416,0	1.106.238,8
Inversões Financeiras	0,0	0,0	0,0	0,0	0,0	0,0	0,0
Concessão de Empréstimos (XII)	0,0	0,0	0,0	0,0	0,0	0,0	0,0
Aquisição de Título de Capital já Integralizado (XIII)	0,0	0,0	0,0	0,0	0,0	0,0	0,0
Demais Inversões Financeiras	0,0	0,0	0,0	0,0	0,0	0,0	0,0
Amortização da Dívida (XIV)	845.050,0	839.279,0	637.909,9	839.279,0	637.909,9	0,0	0,0
DESPESAS PRIMÁRIAS DE CAPITAL (XV)=(XI-XII-XIII-XIV)	1.311.842,0	295.121,3	1.703.906,0	226.705,3	597.667,2	68.416,0	1.106.238,8
RESERVA DE CONTINGÊNCIA (XVI)	2.861.700,0	0,0	0,0	0,0	0,0	0,0	0,0
RESERVA ORÇAMENTÁRIA DO RPPS (XVII)	0,0	0,0	0,0	0,0	0,0	0,0	0,0
DESPESA PRIMÁRIA TOTAL (XVIII) = (X+XV+XVI+XVII)	70.733.618,2	63.547.931,4	62.865.754,3	62.046.378,0	61.033.502,1	1.501.553,4	1.832.252,2
RESULTADO PRIMÁRIO (VII - XVIII)	-9.796.618,2	-7.808.104,9	-6.575.253,2	-6.306.551,5	-4.743.001,0	--	--
SALDO DE EXERCÍCIOS ANTERIORES		0,0	0,0			0,0	0,0

DISCRIMINAÇÃO DA META FISCAL

DISCRIMINAÇÃO DA META FISCAL	VALOR CORRENTE
META DE RESULTADO PRIMÁRIO FIXADA NO ANEXO DE METAS FISCAIS DA LDO P/ EXERCÍCIO DE REFERÊNCIA	0,0

Fonte : Coordenadoria Geral de Contabilidade


Notas :

¹Para efeito deste Demonstrativo, o montante das Transferências Correntes corresponde, dentre outras receitas, ao total das Transferências Intergovernamentais, excluídas as Deduções da Receita Corrente para Formação do FUNDEB.

²Durante o Exercício, somente as despesas liquidadas são consideradas executadas. No encerramento do exercício, as despesas não liquidadas inscritas em restos a pagar não processados são também consideradas executadas. Dessa forma, para maior transparência, as despesas executadas estão segregadas em:

- . a) Despesas liquidadas, consideradas aquelas em que houve a entrega do material ou serviço, nos termos do art. 63 da Lei 4.320/64.
- . b) Despesas empenhadas mas não liquidadas, inscritas em Restos a pagar não processados, consideradas liquidadas no encerramento do exercício, por força do art.35, inciso II da Lei 4.320/64.


Rogério Corrêa Lima
Coordenador Geral de Contabilidade
Portaria nº 019/2017
Contador CRC-RJ 92.077/00


Edgard Ribeiro Rezende Filho
Secretário Municipal de
Fazenda e Planejamento
Portaria GP nº 003/2017
Mat. 155047-1


Eduardo Estanislau Gama
Controlador e Auditor Interno
Portaria GP nº 004/2017
Mat. 1185-1


Severiano Antônio dos Santos Rezende
Prefeito Municipal
CPF nº 771.174.337-87
Mat: 1202-1



MUNICÍPIO DE NATIVIDADE
RELATÓRIO RESUMIDO DA EXECUÇÃO ORÇAMENTÁRIA
DEMONSTRATIVO DOS RESTOS A PAGAR POR PODER E ÓRGÃO
ORÇAMENTOS FISCAL E DA SEGURIDADE SOCIAL
PERÍODO DE REFERÊNCIA : 6º Bimestre / 2017

LRF, art 53, inciso V - Anexo 7

R\$1,00

PODER/ÓRGÃO	RESTOS A PAGAR PROCESSADOS E NÃO PROCESSADOS LIQUIDADOS					RESTOS A PAGAR NÃO-PROCESSADOS				
	Inscritos		Canc.	Pagos	Saldo	Exerc. Ant.	Inscritos 2016	Canc.	Pagos	Saldo
	Exerc. Ant.	2016								
RESTOS A PAGAR (EXCETO INTRA-ORÇAMENTÁRI EXECUTIVO)										
PREFEITURA NATIVIDADE	917.397,5	2.728.524,7	0,0	1.899.609,5	1.746.312,7	2.163.045,9	722.278,3	0,0	286.862,8	2.598.461,4
INSTITUTO PREVIDÊNCIA NATIVIDADE	0,0	0,0	0,0	110,0	-110,0	0,0	3.338,0	0,0	3.338,0	0,0
FUNDO DE ASSIST SOCIAL DE NATIVIDADE	60.583,6	306.706,4	0,0	202.287,0	165.003,0	0,0	278.268,3	0,0	0,0	278.268,3
FUNDO MUN SAÚDE NATIVIDADE	1.549.391,4	1.283.497,9	300,0	475.159,6	2.357.429,7	1.027,9	825.736,6	0,0	297.597,3	529.167,2
FUNDO MUN EDUCAÇÃO DE NATIVIDADE	124.416,7	1.254.850,3	0,0	1.126.315,0	252.952,0	70.526,1	0,0	0,0	0,0	70.526,1
TOTAL (I)	2.651.789,2	5.573.579,3	300,0	3.703.481,1	4.521.587,4	2.234.599,9	1.829.621,2	0,0	587.798,1	3.476.423,0
TOTAL (I + II)	2.651.789,2	5.573.579,3	300,0	3.703.481,1	4.521.587,4	2.234.599,9	1.829.621,2	0,0	587.798,1	3.476.423,0

Rogério Corrêa Lima
Coordenador Geral de Contabilidade
Portaria nº 019/2017
Contador CRC-RJ 92.077/00

Edgard Ribeiro Rezende Filho
Secretário Municipal de
Fazenda e Planejamento
Portaria GP nº 003/2017
Mat. 155047-1

Eduardo Estanislau Gama
Controlador e Auditor Interno
Portaria GP nº 004/2017
Mat. 1185-1

Severiano Antônio dos Santos Rezende
Prefeito Municipal
CPF nº 771.174.337-87
Mat. 1292-3



MUNICÍPIO DE NATIVIDADE
RELATÓRIO RESUMIDO DA EXECUÇÃO ORÇAMENTÁRIA
DEMONSTRATIVO DAS RECEITAS E DESPESAS COM MANUTENÇÃO E DESENVOLVIMENTO DO ENSINO

ORÇAMENTOS FISCAL E DA SEGURIDADE SOCIAL
PERÍODO DE REFERÊNCIA : 6º Bimestre / 2017

LEI 9.394/96, art 72 - Anexo 8

R\$1,00

RECEITAS DO ENSINO

RECEITA RESULTANTE DE IMPOSTOS (caput do art. 212 da Constituição)	PREVISÃO INICIAL	PREVISÃO ATUALIZADA (a)	RECEITAS REALIZADAS	
			Até 6º Bim/2017 (b)	% (b/a)
1-RECEITAS DE IMPOSTOS	2.176.000,0	2.176.000,0	2.213.948,8	101,74
1.1-Receita Resultante do Imposto sobre a Propriedade Predial e Territorial Urbana - IPTU	603.000,0	603.000,0	657.339,6	109,01
1.1.1-Imposto sobre a Propriedade Predial e Territorial Urbana - IPTU	420.000,0	420.000,0	457.267,0	108,87
1.1.2-Multas, Juros de Mora, Dívida Ativa e Outros Encargos do IPTU	183.000,0	183.000,0	200.072,6	109,33
1.2-Receita Resultante do Imposto sobre Transmissão Inter Vivos - ITBI	280.000,0	280.000,0	284.504,3	101,61
1.2.1-Imposto sobre Transmissão Inter Vivos - ITBI	280.000,0	280.000,0	284.504,3	101,61
1.2.2-Dívida Ativa e Outros Encargos do ITBI	0,0	0,0	0,0	0,00
1.3-Receita Resultante do Imposto sobre Serviços de Qualquer Natureza - ISS	743.000,0	743.000,0	668.214,0	89,93
1.3.1-Imposto sobre Serviços de Qualquer Natureza - ISS	700.000,0	700.000,0	627.247,7	89,61
1.3.2-Multas, Juros de Mora e Outros Encargos do ISS	43.000,0	43.000,0	40.966,3	95,27
1.4-Receita Resultante do Imposto sobre Imposto de Renda Retido na Fonte - IRRF	550.000,0	550.000,0	603.890,9	109,80
1.4.1-Imposto de Renda Retido na Fonte - IRRF	550.000,0	550.000,0	603.890,9	109,80
1.4.2-Multas, Juros, de Mora e Outros Encargos do IRRF	0,0	0,0	0,0	0,00
1.5-Receita Resultante do Imposto Territorial Rural - ITR (CF. art 153, §4º, III)	0,0	0,0	0,0	0,00
1.5.1-ITR	0,0	0,0	0,0	0,00
1.5.2-Multas, Juros de Mora e Outros Encargos do ITR	0,0	0,0	0,0	0,00
2-RECEITAS DE TRANSFERÊNCIAS CONSTITUCIONAIS E LEGAIS	30.335.000,0	30.335.000,0	30.959.196,9	102,06
2.1-Cota-Parte FPM	11.000.000,0	11.000.000,0	11.616.866,0	105,61
2.1.1-Parcela referente à CF art. 159, I, alínea b	11.000.000,0	11.000.000,0	11.616.866,0	105,61
2.1.2-Parcela referente à CF art. 159, I, alínea d	0,0	0,0	0,0	0,00
2.1.3-Parcela referente à CF art. 159, I, alínea e	0,0	0,0	0,0	0,00
2.2-Cota-Parte ICMS	18.100.000,0	18.100.000,0	17.953.413,3	99,19
2.3-ICMS-Desoneração - L.C. nº87/1996	60.000,0	60.000,0	63.188,4	105,31
2.4-Cota-Parte IPI-Exportação	370.000,0	370.000,0	355.079,1	95,97
2.5-Cota-Parte ITR	5.000,0	5.000,0	23.690,6	473,81
2.6-Cota-Parte IPVA	800.000,0	800.000,0	946.959,5	118,37
2.7-Cota-Parte IOF-Ouro	0,0	0,0	0,0	0,00
3-TOTAL DA RECEITA BRUTA DE IMPOSTOS (1 + 2)	32.511.000,0	32.511.000,0	33.173.145,7	102,04

Rogério Corrêa Lima
Coordenador Geral de Contabilidade
Portaria nº 019/2017
Contador CRC-RJ 92.077/00

Edgard Ribeiro Rezende Filho
Secretário Municipal de
Fazenda e Planejamento
Portaria GP nº 003/2017
Mat. 1155047-1

Eduardo Estanislau Gama
Controlador e Auditor Interno
Portaria GP nº 004/2017
Mat. 1185-1

Severiano Antônio dos Santos Rezende
Prefeito Municipal
CPF nº 771.174.337-87
Mat. 1202-1



MUNICÍPIO DE NATIVIDADE
RELATÓRIO RESUMIDO DA EXECUÇÃO ORÇAMENTÁRIA
DEMONSTRATIVO DAS RECEITAS E DESPESAS COM MANUTENÇÃO E DESENVOLVIMENTO DO ENSINO
DEMONSTRATIVO DAS RECEITAS E DESPESAS COM MANUTENÇÃO E DESENVOLVIMENTO DO ENSINO
ORÇAMENTOS FISCAL E DA SEGURIDADE SOCIAL
PERÍODO DE REFERÊNCIA : 6º Bimestre / 2017

LEI 9.394/96, art 72 - Anexo 8

R\$1,00

RECEITAS ADICIONAIS PARA FINANCIAMENTO DO ENSINO	PREVISÃO INICIAL	PREVISÃO ATUALIZADA (a)	RECEITAS REALIZADAS	
			Até 6º Bim/2017 (b)	% (b/a)
4-RECEITA DA APLIC. FINANC. DE OUTROS RECURSOS DE IMPOSTOS VINC. AO ENSINO	27.000,0	27.000,0	15.295,9	56,65
5-RECEITA DE TRANSFERÊNCIAS DO FNDE	1.300.000,0	1.300.000,0	1.125.917,2	86,61
5.1-Transferências do Salário-Educação	1.000.000,0	1.000.000,0	863.876,8	86,39
5.2-Transferências Diretas - PDDE	0,0	0,0	0,0	0,00
5.3-Transferências Diretas - PNAE	0,0	0,0	0,0	0,00
5.4-Transferências Diretas - PNATE	0,0	0,0	0,0	0,00
5.5-Transferências Diretas - FNDE	300.000,0	300.000,0	262.040,4	87,35
5.6-Aplicações Financeiras Recursos do FNDE	0,0	0,0	0,0	0,00
6-RECEITA DE TRANSFERÊNCIAS DE CONVÊNIOS	410.000,0	410.000,0	151.556,2	36,96
6.1- Transferências de Convênios	410.000,0	410.000,0	151.556,2	36,96
6.2-Aplicação Financeira de Recursos de Convênios	0,0	0,0	0,0	0,00
7-RECEITA DE OPERAÇÕES DE CRÉDITO	0,0	0,0	0,0	0,00
8-OUTRAS RECEITAS PARA FINANCIAMENTO DO ENSINO	0,0	0,0	0,0	0,00
9-TOTAL RECEITAS ADICIONAIS PARA FINANCIAMENTO DO ENSINO (4 + 5 + 6 + 7 + 8)	1.737.000,0	1.737.000,0	1.292.769,3	74,43

FUNDEB

RECEITAS DO FUNDEB	PREVISÃO INICIAL	PREVISÃO ATUALIZADA (a)	RECEITAS REALIZADAS	
			Até 6º Bim/2017 (b)	% (b/a)
10-RECEITAS DESTINADAS AO FUNDEB	6.067.000,0	6.067.000,0	5.999.370,8	98,89
10.1-Cota-Parte FPM Destinada ao FUNDEB - (20% de 2.1.1)	2.200.000,0	2.200.000,0	2.130.904,3	96,86
10.2-Cota-Parte ICMS Destinada ao FUNDEB - (20% de 2.2)	3.620.000,0	3.620.000,0	3.590.682,9	99,19
10.3-ICMS-Desoneração Destinada ao FUNDEB - (20% de 2.3)	12.000,0	12.000,0	12.637,7	105,31
10.4-Cota-Parte IPI-Exportação Destinada ao FUNDEB - (20% de 2.4)	74.000,0	74.000,0	71.015,8	95,97
10.5-Cota-Parte ITR ou ITR arrecadado (20% de 1.5 + 2.5)	1.000,0	1.000,0	4.738,0	473,80
10.6-Cota-Parte IPVA Destinada ao FUNDEB - (20% de 2.6)	160.000,0	160.000,0	189.392,1	118,37
11-RECEITAS RECEBIDAS DO FUNDEB	5.940.000,0	5.940.000,0	5.496.408,5	92,53
11.1-Transferências de Recursos do FUNDEB	5.900.000,0	5.900.000,0	5.487.020,5	93,00
11.2-Complementação da União ao FUNDEB	20.000,0	20.000,0	0,0	0,00
11.3-Receita de Aplicação Financeira dos Recursos FUNDEB	20.000,0	20.000,0	9.388,0	46,94
12-RESULTADO LÍQUIDO DAS TRANSFERÊNCIAS DO FUNDEB (11.1 - 10)	-167.000,0	-167.000,0	-512.350,3	306,80

[SE RESULTADO LÍQUIDO DA TRANSFERÊNCIA (12 > 0)] = ACRÉSCIMO RESULTANTE DAS TRANSFERÊNCIAS DO FUNDEB

[SE RESULTADO LÍQUIDO DA TRANSFERÊNCIA (12 > 0)] = DECRÉSCIMO RESULTANTE DAS TRANSFERÊNCIAS DO FUNDEB

DESPESAS DO FUNDEB	DOTAÇÃO INICIAL	DOTAÇÃO ATUALIZADA (d)	DESPESAS EMPENHADAS		DESPESAS LIQUIDADAS		Inscr. em RP Não Processados (i)
			Até 6º Bim/2017 (f)=(g/c)	% (f=e/d)	Até 6º Bim/2017 (g)	% (h)=(g/d)	
13-PAGAMENTO DOS PROFISSIONAIS DO MAGISTÉRIO	5.884.800,0	5.608.769,7	4.930.596,8	87,19	4.890.298,2	87,91	40.298,6
13.1-Com Educação Infantil	2.105.000,0	1.973.939,7	1.696.125,5	85,93	1.696.125,5	85,93	0,0
13.2-Com Ensino Fundamental	3.779.800,0	3.634.830,0	3.234.471,3	87,88	3.194.172,7	88,99	40.298,6
14-OUTRAS DESPESAS	55.200,0	152.390,0	760.300,7	525,36	800.599,3	498,92	-40.298,6
14.1-Com Educação Infantil	29.300,0	5.310,0	233.613,5	399,50	233.613,5	399,50	0,0
14.2-Com Ensino Fundamental	25.900,0	147.080,0	526.687,2	385,49	566.985,8	358,10	-40.298,6
15-TOTAL DAS DESPESAS DO FUNDEB (13+14)	5.940.000,0	5.761.159,7	5.690.897,5	98,78	5.690.897,5	98,78	0,0

DEDUÇÕES PARA FINS DE LIMITE DO FUNDEB PARA PAGAMENTO DOS PROFISSIONAIS DE ENSINO

16-RESTOS A PAGAR INSCRITOS NO EXERCÍCIO SEM DISPONIBILIDADE FINANCEIRA DE RECURSOS DO FUNDEB	0,00
16.1-FUNDEB 60%	0,00
16.2-FUNDEB 40%	0,00
17-DESPESAS CUSTEADAS COM O SUPERÁVIT FINANCEIRO, DO EXERCÍCIO ANTERIOR, DO FUNDEB	0,00
17.1-FUNDEB 60%	0,00
17.1-FUNDEB 40%	0,00
18-TOTAL DE DEDUÇÕES CONSIDERADAS PARA FINS DE LIMITE DO FUNDEB(16+17)	0,00

INDICADORES DO FUNDEB

19-TOTAL DE DESPESAS DO FUNDEB PARA FINS DE LIMITE (15 - 18)	5.690.897,50
19.1-MÍNIMO DE 60% DO FUNDEB NA REMUNERAÇÃO DO MAGISTÉRIO (13-(16.1+17.1))/(II)x100	89,71
19.2-MÁXIMO DE 40% EM DESPESAS COM MDE QUE NÃO REMUNERAÇÃO DO MAGISTÉRIO (14-(16.2+17.2))/(XX)x100	13,83
19.3-MÁXIMO DE 5% NÃO APLICADO NO EXERCÍCIO (100-(19.1+19.2))	-3,54

CONTROLE DA UTILIZAÇÃO DE RECURSOS NO EXERCÍCIO SUBSEQUENTE

20-RECURSOS RECEBIDOS DO FUNDEB EM 2016 QUE NÃO FORAM UTILIZADOS	0,00
21-DESPESAS CUSTEADAS COM O SALDO DO ITEM 20 ATÉ O PRIMEIRO TRIMESTRE DE 2017	0,00

Rogério Corrêa Lima
Coordenador Geral de Contabilidade
Portaria nº 019/2017
Contador CRC-RJ 92.077/00

Edgard Ribeiro Rezende Filho
Secretário Municipal de
Fazenda e Planejamento
Portaria GP nº 003/2017
Mat. 155047-1

Eduardo Estanislau Gama
Controlador e Auditor Interno
Portaria GP nº 004/2017
Mat. 1185-1

Severiano Antônio dos Santos Rezende
Prefeito Municipal
CPF nº 771.174.337-87
Mat. 1292-3



MUNICÍPIO DE NATIVIDADE
RELATÓRIO RESUMIDO DA EXECUÇÃO ORÇAMENTÁRIA
DEMONSTRATIVO DAS RECEITAS E DESPESAS COM MANUTENÇÃO E DESENVOLVIMENTO DO ENSINO

ORÇAMENTOS FISCAL E DA SEGURIDADE SOCIAL
PERÍODO DE REFERÊNCIA : 6º Bimestre / 2017

LEI 9.394/96, art 72 - Anexo 8

R\$1,00

DESPESAS COM AÇÕES TÍPICAS DE MANUTENÇÃO E DESENVOLVIMENTO DO ENSINO	DOTAÇÃO INICIAL	DOTAÇÃO ATUALIZADA (d)	DESPESAS EMPENHADAS		DESPESAS LIQUIDADAS		Inscritos em RP Não Processados (i)
			Até 6º Bim/2017 (e)	% (f)=(e/d)	Até 6º Bim/2017 (f)	% (ff/d)x100	
22-EDUCAÇÃO INFANTIL	2.198.700,0	2.012.399,7	1.929.739,0	95,89	1.929.739,0	95,89	0,0
22.1-Despesas Custeadas com Recursos do FUNDEB	2.134.300,0	1.979.249,7	1.929.739,0	97,50	1.929.739,0	97,50	0,0
22.2-Despesas Custeadas com Outros Recursos de Impostos	64.400,0	33.150,0	0,0	0,00	0,0	0,00	0,0
23-ENSINO FUNDAMENTAL	8.986.700,0	9.384.280,3	9.357.261,7	99,71	9.357.261,7	99,71	0,0
23.1-Despesas Custeadas com Recursos do FUNDEB	3.805.700,0	3.781.910,0	3.761.158,5	99,45	3.761.158,5	99,45	0,0
23.2-Despesas Custeadas com Outros Recursos de Impostos	5.181.000,0	5.602.370,3	5.596.103,2	99,89	5.596.103,2	99,89	0,0
24-ENSINO MÉDIO	18.900,0	3.090,0	0,0	0,00	0,0	0,00	0,0
25-ENSINO SUPERIOR	67.200,0	81.340,0	75.000,0	92,21	75.000,0	92,21	0,0
26-ENSINO PROFISSIONAL NÃO INTEGRADO AO ENSINO REGULAR	0,0	0,0	0,0	0,00	0,0	0,00	0,0
27-OUTRAS	20.000,0	40,0	0,0	0,00	0,0	0,00	0,0
28-TOTAL DESPESAS C/AÇÕES TÍPICAS DE MDE(23+24+25+26+27+28)	11.291.500,0	11.481.150,0	11.362.000,7	98,96	11.362.000,7	98,96	0,0
DEDUÇÕES CONSIDERADAS PARA FINS DE LIMITE CONSTITUCIONAL							VALOR
29-RESULTADO LÍQUIDO DAS TRANSFERÊNCIAS DO FUNDEB = (12)							-512.350,30
30-DESPESAS CUSTEADAS COM A COMPLEMENTAÇÃO DO FUNDEB NO EXERCÍCIO							0,00
31-RECEITA DE APLICAÇÃO DOS RECURSOS DO FUNDEB ATÉ O BIMESTRE = (49 h)							9.388,00
32-DESPESAS CUSTEADAS COM O SUPERÁVIT FINANCEIRO DO FUNDEB DO EXERCÍCIO ANTERIOR							0,00
33-DESPESAS CUSTEADAS COM O SUPERÁVIT FINANCEIRO DE OUTROS RECURSOS DE IMPOSTOS DO EXERCÍCIO ANTERIOR							0,00
34-RESTOS A PAGAR INSCRITOS NO EXERCÍCIO SEM DISPONIBILIDADE FINANCEIRA DE RECURSOS DE IMPOSTOS VINCULADOS AO ENSINO							0,00
35-CANCELAMENTO, NO EXERCÍCIO, DE RESTOS A PAGAR INSCRITOS COM DISPONIBILIDADE FINANCEIRA DE RECURSOS DE IMPOSTOS VINCULADOS AO ENSINO = (45g)							0,00
36-TOTAL DAS DEDUÇÕES CONSIDERADAS PARA FINS DE LIMITES CONSTITUCIONAIS (29+30+31+32+33+34+35)							-502.962,30
37-TOTAL DAS DESPESAS PARA FINS DE LIMITE (22+23)-36							11.789.963,00
38-MÍNIMO DE 25% DAS RECEITAS RESULTANTES DE IMPOSTOS NA MANUTENÇÃO E DESENVOLVIMENTO DO ENSINO [(38)/(3)]X100%							35,54

OUTRAS INFORMAÇÕES PARA CONTROLE

OUTRAS DESPESAS CUSTEADAS COM RECEITAS ADICIONAIS PARA FINANCIAMENTO DO ENSINO	DOTAÇÃO INICIAL	DOTAÇÃO ATUALIZADA (d)	DESPESAS EMPENHADAS Até 6º Bim/2017 (e)	% (f)=(e/c)	DESPESAS LIQUIDADAS Até 6º Bim/2017 (g)	% (h)=(g/d)	Inscr em RP Não Processados (i)
39-DESPESAS CUSTEADAS C/APLIC. FIN. EM OUTROS RECURSOS DE IMPOSTOS VINC. AO ENSI	0,0	0,0	0,0	0,00	0,0	0,00	0,0
40-DESPESAS CUSTEADAS COM A CONTRIBUIÇÃO DO SALÁRIO-EDUCAÇÃO	864.000,0	846.210,0	760.767,1	89,90	713.111,8	84,27	47.655,3
41-DESPESAS CUSTEADAS COM OPERAÇÃO DE CRÉDITO	0,0	0,0	0,0	0,00	0,0	0,00	0,0
42-DESPESAS CUSTEADAS COM OUTRAS RECEITAS PARA FINANCIAMENTO DO ENSINO	753.000,0	347.560,0	319.988,2	92,07	277.947,0	79,97	42.041,2
43-TOTAL OUTRAS DESPESAS CUSTEADAS C/RECEITAS ADIC. P/FINANC.DO ENSINO (40+41+42+43)	1.617.000,0	1.193.770,0	1.080.755,3	90,53	991.058,8	83,02	89.696,5
44-TOTAL GERAL DAS DESPESAS COM MDE (29+44)	12.908.500,0	12.674.920,0	12.442.756,0	98,17	12.353.059,5	97,46	89.696,5

RESTOS A PAGAR INSCRITOS COM DISPONIBILIDADE FINANCEIRA DE RECURSOS DE IMPOSTOS VINCULADOS AO ENSINO	SALDO ATÉ O BIMESTRE	Cancelado em 2017 (g)
45-RESTOS A PAGAR DE DESPESAS COM MANUTENÇÃO E DESENVOLVIMENTO DO ENSINO	202.140,40	0,00
45.1- EXECUTADOS COM RECURSOS DE IMPOSTOS VINCULADOS AO ENSINO	114.876,00	0,00
45.2-EXECUTADOS COM RECURSOS DO FUNDEB	87.264,40	0,00

CONTROLE DA DISPONIBILIDADE FINANCEIRA	FUNDEB	SALÁRIO EDUCAÇÃO
46-DISPONIBILIDADE FINANCEIRA EM 31 DE DEZEMBRO DE <EXERCÍCIO ANTERIOR>	22.098,50	1.396,10
47-(+) INGRESSO DE RECURSOS ATÉ O BIMESTRE	5.487.020,50	863.876,80
48-(-) PAGAMENTOS EFETUADOS ATÉ O BIMESTRE	4.843.483,10	629.805,30
48.1-ORÇAMENTO DO EXERCÍCIO	4.253.495,50	615.581,50
48.2-RESTOS A PAGAR	589.987,60	14.223,80
49-(+) RECEITA DE APLICAÇÃO FINANCEIRA DOS RECURSOS ATÉ O BIMESTRE	9.388,00	0,00
50-(-) DISPONIBILIDADE FINANCEIRA ATÉ O BIMESTRE	675.023,90	235.467,60
51-(+) Ajustes	0,00	0,00
51.1 Retenções	0,00	0,00
51.2 Conciliação Bancária	0,00	0,00
52- (=) SALDO FINANCEIRO CONCILIADO	675.023,90	235.467,60

FONTE :

* Caput do artigo 212 da CF/1988

* Os valores referentes à parcela dos restos a Pagar inscritos sem disponibilidade financeira vinculada à educação deverão ser informados somente no RREO do último bimestre do exercício.

* Limites mínimos anuais a serem cumpridos no encerramento do exercício, no âmbito de atuação prioritária, conforme Lei 9.394/96, art. 11, V.

AJUSTE DAS DESPESAS COM MANUTENÇÃO E DESENVOLVIMENTO DO ENSINO

VINCULADAS ÀS RECEITAS RESULTANTES DE IMPOSTOS	5.671.103,20
Despesas com Ensino Fundamental (24.2)	5.596.103,20
Despesas com Educação Infantil em Creches e Pré-Escolas (23.2)	0,00
Outras Despesas com Ensino	75.000,00
PARCELA DAS TRANSFERÊNCIAS DESTINADA À FORMAÇÃO DO FUNDEB (10)	5.999.370,80
INATIVOS PAGOS COM RECURSOS DO TESOURO (40)	0,00
Despesas com Ensino Fundamental	0,00
Despesas com Educação Infantil em Creches e Pré-Escolas	0,00
TOTAL DA DESPESA COM MANUTENÇÃO E DESENVOLVIMENTO DO ENSINO - (24.2 + 23.2 + 10 + 40)	11.595.474,00
AJUSTE DA TABELA DE CUMPRIMENTO DOS LIMITES CONSTITUCIONAIS	
Mínimo de <25%> das receitas resultantes de impostos na manutenção e desenvolvimento do ensino - Caput do artigo 212 da CF/88	34,95
Mínimo de <60%> do FUNDEB na remuneração do magistério do Ensino Fundamental - caput § 5º do artigo 60 do ADCT	88,97

Rogério Corrêa Lima
Coordenador Geral de Contabilidade
Portaria nº 019/2017
Contador CRC-RJ 92.077/00

Edgard Ribeiro Rezende Filho
Secretário Municipal de
Fazenda e Planejamento
Portaria GP nº 003/2017
Mat. 155047-1

Eduardo Estanislau Gama
Controlador e Auditor Interno
Portaria GP nº 004/2017
Mat. 1185-1

Severiano Antônio dos Santos Rezende
Prefeito Municipal
CPF nº 771.174.337-87
Mat. 1292-3



MUNICÍPIO DE NATIVIDADE
RELATÓRIO RESUMIDO DA EXECUÇÃO ORÇAMENTÁRIA
DEMONSTRATIVO DAS RECEITAS DE OPERAÇÕES DE CRÉDITO E DESPESAS DE CAPITAL

ORÇAMENTOS FISCAL E DA SEGURIDADE SOCIAL
PERÍODO DE REFERÊNCIA : Janeiro a Dezembro de 2017


LRF, art 53, § 1º, inciso I - Anexo 9


R\$1,00


RECEITAS	PREVISÃO ATUALIZADA (a)	RECEITAS REALIZADAS (b)	SALDO NÃO REALIZADO (c) = (a-b)
RECEITAS DE OPERAÇÕES DE CREDITO (I)	0,0	0,0	0,0


DESPESAS	DOTAÇÃO ATUALIZADA (d)	DESPESAS EMPENHADAS (e)	DESPESAS LIQUIDADAS	INSCRITAS EM R.P. NÃO PROCESSADOS	SALDO NÃO EXECUTADO (f) = (d-e)
DESPESAS DE CAPITAL	2.156.892,0	1.134.400,3	1.065.984,3	68.416,0	1.022.491,7
(-)Incentivos Fiscais a Contribuinte	0,0	0,0	0,0	0,0	0,0
(-)Incentivos Fiscais a Contribuinte por Instituições Financeira	0,0	0,0	0,0	0,0	0,0
DESPESA DE CAPITAL LÍQUIDA (II)	2.156.892,0	1.134.400,3	1.065.984,3	68.416,0	1.022.491,7
RESULTADO PARA APURAÇÃO DA REGRA DE OURO (I - II)	-2.156.892,0	-1.134.400,3	--	--	-1.022.491,7

Fonte : Coordenadoria Geral de Contabilidade


Rogério Corrêa Lima
Coordenador Geral de Contabilidade
Portaria nº 019/2017
Contador CRC-RJ 92.077/00


Edgard Ribeiro Rezende Filho
Secretário Municipal de
Fazenda e Planejamento
Portaria GP nº 003/2017
Mat. 155047-1


Eduardo Estanislau Gama
Controlador e Auditor Interno
Portaria GP nº 004/2017
Mat. 1185-1


Severiano Antônio dos Santos Rezende
Prefeito Municipal
CPF nº 771.174.337-87
Mat. 1202-1



MUNICÍPIO DE NATIVIDADE
RELATÓRIO RESUMIDO DA EXECUÇÃO ORÇAMENTÁRIA
DEMONSTRATIVO DA PROJEÇÃO ATUARIAL DO REGIME PRÓPRIO DE PREVIDÊNCIA SOCIAL DOS SERVIDORES PÚBLICOS

ORÇAMENTOS FISCAL E DA SEGURIDADE SOCIAL
PERÍODO DE REFERÊNCIA : 2017 a 2017

LRF, art 53, § 1º, inciso II - Anexo 10

R\$ 1,00

EXERCÍCIO	RECEITAS PREVIDENCIÁRIAS	DESPESAS PREVIDENCIÁRIAS	RESULTADO PREVIDENCIÁRIO	SALDO FINANCEIRO DO EXERCÍCIO
	Valor (a)	Valor (b)	Valor c = (a-b)	Valor (d)
2017	0,0	0,0	0,0	0,0
TOTAL	0,0	0,0	0,0	

Fonte : Coordenadoria Geral de Contabilidade

- 1 - Projeção atuarial elaborada em e oficialmente enviada ao Ministério da Previdência Social - MPS;
2 - Este demonstrativo utiliza as seguintes hipóteses:

Massa salarial
 Crescimento vegetativo
 Massa salarial
 Taxa de inflação anual média
 Taxa de crescimento real do PIB
 Taxa de crescimento do Salário Mínimo
 Massa salarial
 Taxa de juros real


 Rogério Corrêa Lima
 Coordenador Geral de Contabilidade
 Portaria nº 019/2017
 Contador CRC-RJ 92.077/00


 Edgard Ribeiro Rezende Filho
 Secretário Municipal de
 Fazenda e Planejamento
 Portaria GP nº 003/2017
 Mat. 155047-1


 Eduardo Estanislau Gama
 Controlador e Auditor Interno
 Portaria GP nº 004/2017
 Mat. 1185-1


 Severiano Antônio dos Santos Rezende
 Prefeito Municipal
 CPF nº 771.174.337-87
 Mat. 1202-1



MUNICÍPIO DE NATIVIDADE
RELATÓRIO RESUMIDO DA EXECUÇÃO ORÇAMENTÁRIA
DEMONSTRATIVO DA RECEITA DE ALIENAÇÃO DE ATIVOS E APLICAÇÃO DOS RECURSOS
ORÇAMENTOS FISCAL E DA SEGURIDADE SOCIAL
PERÍODO DE REFERÊNCIA : Janeiro a Dezembro de 2017

LRF, art. 53, § 1º, inciso III - Anexo 11

R\$1,00

RECEITAS	PREVISÃO ATUALIZADA (a)	RECEITAS REALIZADAS (b)	SALDO A REALIZAR (c) = (a-b)
RECEITAS DE CAPITAL	20.000,0	0,0	20.000,0
ALIENAÇÃO DE ATIVOS	20.000,0	0,0	20.000,0
Alienação de Bens Móveis	20.000,0	0,0	20.000,0
Alienação de Bens Imóveis	0,0	0,0	0,0
TOTAL	20.000,0	0,0	20.000,0


DESPESAS	DOTAÇÃO ATUALIZADA (d)	DESPESAS EMPENHADAS	DESPESAS LIQUIDADAS	DESPESAS PAGAS (e)	INSC. EM R.P. NÃO PROCESSADOS	PAGAMENTO DE RP (f)	SALDO A PAGAR (g) = (d - e)
APLICAÇÃO DOS RECURSOS DA ALIENAÇÃO DE ATIVOS	0,0	0,0	0,0	0,0	0,0	0,0	0,0
DESPESA DE CAPITAL	0,0	0,0	0,0	0,0	0,0	0,0	0,0
Investimentos	0,0	0,0	0,0	0,0	0,0	0,0	0,0
Inversões Financeiras	0,0	0,0	0,0	0,0	0,0	0,0	0,0
Amortização da Dívida	0,0	0,0	0,0	0,0	0,0	0,0	0,0
Despesas Correntes do RPPS	0,0	0,0	0,0	0,0	0,0	0,0	0,0
TOTAL	0,0	0,0	0,0	0,0	0,0	0,0	0,0


SALDO FINANCEIRO A APLICAR	EXERCÍCIO ANTERIOR (h)	DO EXERCÍCIO (i) = b - (e + f)	SALDO ATUAL (j) = (h + i)
	0,0	0,0	0,0


Fonte : Coordenadoria Geral de Contabilidade

Nota : Durante o Exercício, somente as despesas liquidadas são consideradas executadas. No encerramento do exercício, as despesas não liquidadas inscritas em restos a pagar não processados são também consideradas executadas. Dessa forma, para maior transparência, as despesas executadas estão segregadas em:

- . a) Despesas liquidadas, consideradas aquelas em que houve a entrega do material ou serviço, nos termos do art. 63 da Lei 4.320/64.
- . b) Despesas empenhadas mas não liquidadas, inscritas em Restos a pagar não processados, consideradas liquidadas no encerramento do exercício, por força do art.35, inciso II da Lei 4.320/64.


Rogério Corrêa Lima
Coordenador Geral de Contabilidade
Portaria nº 019/2017
Contador CRC-RJ 92.077/00


Edgard Ribeiro Rezende Filho
Secretário Municipal de
Fazenda e Planejamento
Portaria GP nº 003/2017
Mat. 155047-1


Eduardo Estanislau Gama
Controlador e Auditor Interno
Portaria GP nº 004/2017
Mat. 1185-1


Severiano Antônio dos Santos Rezende
Prefeito Municipal
CPF nº 771.174.337-87
Mat. 1202-1



MUNICÍPIO DE NATIVIDADE
RELATÓRIO RESUMIDO DA EXECUÇÃO ORÇAMENTÁRIA
DEMONSTRATIVO DAS RECEITAS DE IMPOSTOS E DAS DESPESAS PRÓPRIAS COM SAÚDE
ORÇAMENTOS FISCAL E DA SEGURIDADE SOCIAL
PERÍODO DE REFERÊNCIA : 6º Bimestre / 2017

ADCT, art 77 - Anexo 12

R\$ 1,00

RECEITAS PARA APURAÇÃO DA APLICAÇÃO EM AÇÕES E SERVIÇOS PÚBLICOS DE SAÚDE	PREVISÃO INICIAL	PREVISÃO ATUALIZADA (a)	RECEITAS REALIZADAS	
			Até 6º Bim/2017 (b)	% (b/a)
RECEITA DE IMPOSTOS LIQUIDA (I)	2.176.000,0	2.176.000,0	2.213.948,8	101,74
Imposto Predial e Territorial Urbano - IPTU	420.000,0	420.000,0	457.267,0	108,87
Imposto sobre Transmissão de Bens Intervivos - ITBI	280.000,0	280.000,0	284.504,3	101,61
Imposto sobre Serviços de Qualquer Natureza - ISS	700.000,0	700.000,0	627.247,7	89,61
Imposto de Renda Retido na Fonte - IRRF	550.000,0	550.000,0	603.890,9	109,80
Imposto Territorial Rural - ITR	0,0	0,0	0,0	0,00
Multas, Juros de Mora e Outros Encargos dos Impostos	16.000,0	16.000,0	13.966,5	87,29
Dívida Ativa dos Impostos	120.000,0	120.000,0	125.844,6	104,87
Multas, Juros de Mora e Outros Encargos da Dívida Ativa	90.000,0	90.000,0	101.227,8	112,48
RECEITAS DE TRANSFERÊNCIAS CONSTITUCIONAIS	30.335.000,0	30.335.000,0	30.959.196,9	102,06
Cota-Parte FPM	11.000.000,0	11.000.000,0	11.616.866,0	105,61
Cota-Parte ITR	5.000,0	5.000,0	23.690,6	473,81
Cota-Parte IPVA	800.000,0	800.000,0	946.959,5	118,37
Cota-Parte ICMS	18.100.000,0	18.100.000,0	17.953.413,3	99,19
Cota-Parte IPI-Exportação	370.000,0	370.000,0	355.079,1	95,97
Compensações Financeiras Provenientes de Impostos e Transferências	0,0	0,0	0,0	0,00
CONSTITUCIONAIS	60.000,0	60.000,0	63.188,4	105,31
Desoneração ICMS (LC 87/96)	60.000,0	60.000,0	63.188,4	105,31
Outras	0,0	0,0	0,0	0,00
TOTAL DAS RECEITAS PARA APURAÇÃO DA APLICAÇÃO EM AÇÕES E SERVIÇOS PÚBLICOS DE SAÚDE (III) = I + II	32.511.000,0	32.511.000,0	33.173.145,7	102,04

RECEITAS ADICIONAIS PARA FINANCIAMENTO DA SAÚDE	PREVISÃO INICIAL	PREVISÃO ATUALIZADA (c)	RECEITAS REALIZADAS	
			Até 6º Bim/2017 (d)	% (d/c)
TRANSFERÊNCIA DE RECURSOS DO SISTEMA UNICO DE SAUDE-SUS	13.517.000,0	13.517.000,0	10.852.320,1	80,29
Provenientes da União	12.630.000,0	12.630.000,0	9.977.519,2	79,00
Provenientes dos Estados	0,0	0,0	0,0	0,00
Provenientes de Outros Municípios	0,0	0,0	0,0	0,00
Outras Receitas do SUS	887.000,0	887.000,0	874.800,9	98,62
TRANSFERÊNCIAS VOLUNTÁRIAS	160.000,0	160.000,0	256.790,0	160,49
RECEITAS DE OPERAÇÕES DE CRÉDITO VINCULADAS À SAÚDE	0,0	0,0	0,0	0,00
OUTRAS RECEITAS PARA FINANCIAMENTO DA SAÚDE	0,0	0,0	0,0	0,00
TOTAL RECEITAS ADICIONAIS PARA FINANCIAMENTO DA SAÚDE	13.677.000,0	13.677.000,0	11.109.110,1	81,22

DESPESAS COM SAÚDE (Por Grupo de Natureza da Despesa)	DOTAÇÃO INICIAL	DOTAÇÃO ATUALIZADA (e)	DESPESAS EMPENHADAS		DESPESAS LIQUIDADAS		INSCRITAS EM RP NÃO PROCESSADOS (g)
			Até 6º Bim/2017 (f)	% (f/e)	Até 6º Bim/2017 (g)	% (g/e)	
DESPESAS CORRENTES	18.123.400,0	21.272.040,0	19.808.469,6	93,12	19.222.308,9	93,12	586.160,7
Pessoal e Encargos Sociais	4.529.700,0	5.516.330,0	4.869.410,9	88,27	4.869.410,9	88,27	0,0
Juros e Encargos da Dívida	0,0	0,0	0,0	0,00	0,0	0,00	0,0
Outras Despesas Correntes	13.593.700,0	15.755.710,0	14.939.058,7	94,82	14.352.898,0	94,82	586.160,7
DESPESAS DE CAPITAL	526.900,0	1.066.212,0	219.759,7	20,61	151.532,7	20,61	68.227,0
Investimentos	526.900,0	1.066.212,0	219.759,7	20,61	151.532,7	20,61	68.227,0
Inversões Financeiras	0,0	0,0	0,0	0,00	0,0	0,00	0,0
Amortização da Dívida	0,0	0,0	0,0	0,00	0,0	0,00	0,0
TOTAL DAS DESPESAS COM SAÚDE	18.650.300,0	22.338.252,0	20.028.229,3	89,66	19.373.841,6	89,66	654.387,7

DESPESAS COM SAÚDE NÃO COMPUTADAS PARA FINS DE APURAÇÃO DO PERCENTUAL MÍNIMO	DOTAÇÃO INICIAL	DOTAÇÃO ATUALIZADA	DESPESAS EMPENHADAS		DESPESAS LIQUIDADAS		INSCRITAS EM RP NÃO PROCESSADOS
			Até 6º Bim/2017 (h)	% (h/IVf)	Até 6º Bim/2017 (i)	% (i/IVg)	
DESAPESAS COM INATIVOS E PENSIONISTAS	0,0	0,0	0,0	0,00	0,0	0,00	0,0
DESAPESA COM ASSISTÊNCIA À SAÚDE QUE NÃO ATENDE AO PRINCÍPIO DE ACESSO UNIVERSAL	0,0	0,0	0,0	0,00	0,0	0,00	0,0
DESAPESAS CUSTEADAS COM OUTROS RECURSOS	12.938.400,0	16.701.552,0	14.424.376,9	72,02	13.774.017,4	72,02	650.359,5
Recursos de Transferência do Sistema Único de Saúde - SUS	11.647.000,0	9.415.520,0	9.299.306,9	46,43	8.978.893,3	46,43	320.413,6
Recursos de Operações de Crédito	0,0	0,0	0,0	0,00	0,0	0,00	0,0
Outros Recursos	1.291.400,0	7.286.032,0	5.125.070,0	25,59	4.795.124,1	25,59	329.945,9
OUTRAS AÇÕES E SERVIÇOS NÃO COMPUTADOS	0,0	0,0	0,0	0,00	0,0	0,00	0,0
RESTOS A PAGAR NÃO PROCESSADOS INSCRITOS INDEVIDAMENTE NO EXERCÍCIO SEM DISPONIBILIDADE FINANCEIRA¹	0,0	0,0	0,0	0,00	0,0	0,00	0,0
DESAPESAS CUSTEADAS COM DISPONIBILIDADE DE CAIXA VINCULADA AOS RESTOS A PAGAR CANCELADOS²	0,0	0,0	0,0	0,00	0,0	0,00	0,0
DESAPESAS CUSTEADAS C/REC.VINCULADOS À PARCELA DO % MÍNIMO NÃO APLICADAS EM AÇÕES E SERV. SAÚDE EM EXER. ANTERIORES³	0,0	0,0	0,0	0,00	0,0	0,00	0,0
TOTAL DAS DESAPESAS COM SAÚDE NÃO COMPUTADAS (V)	12.938.400,0	16.701.552,0	14.424.376,9	72,02	13.774.017,4	72,02	650.359,5
TOTAL DAS DESAPESAS COM AÇÕES E SERVIÇOS PÚBLICOS DE SAÚDE (VI) = (IV - V)	5.711.900,0	5.636.700,0	5.603.852,4	27,98	5.599.824,2	27,98	4.028,2

SIGFIS - Versão 2017

Data de Emissão: 24/01/2018 12:47h

Anexo 12 do RREO

Rogério Corrêa Lima
Coordenador Geral de Contabilidade
Portaria nº 019/2017
Contador CRC-RJ 92.077/00

Edgard Ribeiro Rezende Filho
Secretário Municipal de
Fazenda e Planejamento
Portaria GP nº 003/2017
Mat. 155047-1

Eduardo Estanislau Gama
Controlador e Auditor Interno
Portaria GP nº 004/2017
Mat. 1185-1

Severiano Antônio dos Santos Rezende
Prefeito Municipal
CPF nº 771.174.337-87
Mat. 1202-1



PERCENTUAL DE APLICAÇÃO EM AÇÕES E SERVIÇOS PÚBLICOS DE SAÚDE SOBRE A RECEITA DE IMPOSTOS LÍQUIDA E TRANSFERÊNCIAS 16,89 %
CONSTITUCIONAIS E LEGAIS (VII%) = $((VIh + Vli) / IIIb \times 100)$ - LIMITE CONSTITUCIONAL 15%^(4 e 5)

VALOR REFERENTE À DIFERENÇA ENTRE O VALOR EXECUTADO E O LIMITE MÍNIMO CONSTITUCIONAL $[(VIh + Vli - 15)/100 \times IIIb]$ 627.880,5

EXECUÇÃO DE RESTOS A PAGAR NÃO PROCESSADOS INSCRITOS COM DISPONIBILIDADE DE CAIXA	INSCRITOS	CANCELADOS/PRESCRITOS	PAGOS	A PAGAR	PARCELA CONSIDERADA NO LIMITE
Inscritos em 2016	825.736,6	0,0	297.597,30	528.139,30	0,00
Inscritos em 2015	0,0	0,0	0,00	0,00	0,00
Inscritos em 2014	0,0	0,0	0,00	0,00	0,00
Inscritos em 2013	0,0	0,0	0,00	0,00	0,00
Inscritos em 2012	0,0	0,0	0,00	0,00	0,00
Inscritos em exercícios anteriores a 2012 (Somatório)					
Total	825.736,6	0,0	297.597,30	528.139,30	0,00

CONTROLE DOS RESTOS A PAGAR CANCELADOS OU PRESCRITOS PARA FINS DE APLICAÇÃO DA DISPONIBILIDADE DE CAIXA CONFORME ARTIGO 24, §1º E §2º	RESTOS A PAGAR CANCELADOS OU PRESCRITOS		
	Saldo Inicial	Despesas custeadas no exercício de referência (j)	Saldo Final (Não Aplicado)
Restos a Pagar Cancelados ou Prescritos em 2016	0,0	0,0	0,00
Restos a Pagar Cancelados ou Prescritos em 2015	0,0	0,0	0,00
Restos a Pagar Cancelados ou Prescritos em 2014	0,0	0,0	0,00
Restos a Pagar Cancelados ou Prescritos em 2013	0,0	0,0	0,00
Restos a Pagar Cancelados ou Prescritos em 2012	0,0	0,0	0,00
Restos a Pagar Cancelados ou Prescritos anteriores a 2012 (Somatório)			
Total (VIII)	0,0	0,0	0,00

CONTROLE DO VALOR REFERENTE AO PERCENTUAL MÍNIMO NÃO CUMPRIDO EM EXERCÍCIOS ANTERIORES PARA FINS DE APLICAÇÃO DOS RECURSOS VINCULADOS CONFORME ART. 25 E 26	LIMITE NÃO CUMPRIDO		
	Saldo Inicial	Despesas custeadas no exercício de referência (k)	Saldo Final (Não Aplicado)
Diferença de limite não cumprido em 2016	0,0	0,0	0,00
Diferença de limite não cumprido em 2015	0,0	0,0	0,00
Diferença de limite não cumprido em 2014	0,0	0,0	0,00
Diferença de limite não cumprido em 2013	0,0	0,0	0,00
Diferença de limite não cumprido em 2012	0,0	0,0	0,00
Diferença de limite não cumprido anteriores a 2012 (Somatório)			
Total (IX)	0,0	0,0	0,00

DESPESAS COM SAÚDE (Por Subfunção)	DOTAÇÃO INICIAL	DOTAÇÃO ATUALIZADA	DESPESAS EXECUTADAS		%
			LIQUIDADAS Até 6º Bim/2017 (l)	INSCRITAS EM RESTOS A PAGAR NÃO PROCESSADOS (m)	
Atenção Básica	9.115.200,0	11.611.532,0	9.026.912,5	443.545,8	47,29
Assistência Hospitalar e Ambulatorial	8.640.200,0	7.016.810,0	6.683.735,5	185.284,8	34,30
Suporte Profilático e Terapêutico	0,0	0,0	0,0	0,0	0,00
Vigilância Sanitária	290.800,0	5.820,0	3.303,8	0,0	0,02
Vigilância Epidemiológica	240.600,0	222.840,0	213.124,8	123,7	1,06
Alimentação e Nutrição	0,0	0,0	0,0	0,0	0,00
Outras Subfunções	363.500,0	3.481.250,0	3.446.765,0	25.443,3	17,34
TOTAL	18.650.300,0	22.338.252,0	19.373.841,6	654.397,6	100,00

Fonte : Coordenadoria Geral de Contabilidade

¹ Esta linha apresentará valor somente no Relatório Resumido da Execução Orçamentária do último bimestre do exercício.

² O valor apresentado na intercessão com a coluna "i" ou com a coluna "h+i" (último bimestre) deverá ser o mesmo apresentado no "total j".

³ O valor apresentado na intercessão com a coluna "i" ou com a coluna "h+i" (último bimestre) deverá ser o mesmo apresentado no "total k".

⁴ Limite anual mínimo a ser cumprido no encerramento do exercício.

⁵ Durante o exercício esse valor servirá para o monitoramento no art. 23 da LC 141/2012.

⁶ No último bimestre será utilizada a fórmula: $VI(h+i) - (15 \times IIIb/100)$

Rogério Corrêa Lima
Coordenador Geral de Contabilidade
Portaria nº 019/2017
Contador CRC-RJ 92.077/00

Edgard Ribeiro Rezende Filho
Secretário Municipal de
Fazenda e Planejamento
Portaria GP nº 003/2017
Mat. 155047-1

Eduardo Estanislau Gama
Controlador e Auditor Interno
Portaria GP nº 004/2017
Mat. 1185-1

Severiano Antônio dos Santos Rezende
Prefeito Municipal
CPF nº 771.174.337-87
Mat. 1202-1



MUNICÍPIO DE NATIVIDADE - PODER EXECUTIVO
RELATÓRIO RESUMIDO DA EXECUÇÃO ORÇAMENTÁRIA
DEMONSTRATIVO DAS PARCERIAS PÚBLICO-PRIVADAS

ORÇAMENTOS FISCAL E DA SEGURIDADE SOCIAL
PERÍODO DE REFERÊNCIA : 6º Bimestre / 2017

Lei nº 11.079, de 30.12.2004, arts 22 e 28 - Anexo 13

R\$ 1,00

ESPECIFICAÇÃO	SALDO TOTAL EM 31 DE DEZEMBRO DO EXERCÍCIO ANTERIOR (a)	REGISTROS EFETUADOS EM 2017		SALDO TOTAL (c) = (a) + (b)
		NO BIMESTRE	ATÉ O BIMESTRE (b)	
TOTAL DE ATIVOS	0,0	0,0	0,0	0,0
Direitos Futuros	0,0	0,0	0,0	0,0
Ativos Contabilizados na SPE	0,0	0,0	0,0	0,0
Contrapartida para Provisões de PPP	0,0	0,0	0,0	0,0
TOTAL DE PASSIVOS (I)	0,0	0,0	0,0	0,0
Obrigações Não Relacionadas a Serviços	0,0	0,0	0,0	0,0
Contrapartida para Ativos da SPE	0,0	0,0	0,0	0,0
Provisões de PPP	0,0	0,0	0,0	0,0
GARANTIAS DE PPP(II)	0,0	0,0	0,0	0,0
SALDO LÍQUIDO DE PASSIVOS DE PPP (III) = (I-II)	0,0	0,0	0,0	0,0
PASSIVOS CONTINGENTES	0,0	0,0	0,0	0,0
Contraprestações Futuras	0,0	0,0	0,0	0,0
Riscos Não Provisionados	0,0	0,0	0,0	0,0
Outros Passivos Contingentes	0,0	0,0	0,0	0,0
ATIVOS CONTINGENTES	0,0	0,0	0,0	0,0
Serviços Futuros	0,0	0,0	0,0	0,0
Outros Ativos Contingentes	0,0	0,0	0,0	0,0

DESPESAS DE PPP	2016	2017	2018	2019	2020	2021	2022	2023	2024	2025	2026
Do Ente Federado											
Das Estatais Não-Dependentes											
TOTAL DAS DESPESAS	0,0	0,0	0,0	0,0	0,0	0,0	0,0	0,0	0,0	0,0	0,0
RECEITA CORRENTE LÍQUIDA (RCL)	57.850.618,3	59.778.998,9	61.771.659,8	63.830.743,5	65.958.464,4	68.157.110,3	70.429.045,4	72.776.712,6	75.202.636,6	77.709.425,8	80.299.775,8
TOTAL DAS DESPESAS / RCL (%)	0,0	0,0	0,0	0,0	0,0	0,0	0,0	0,0	0,0	0,0	0,0

FONTE :

SIGFIS - Versão 2017

Data de Emissão: 24/01/2018 12:47h


Rogério Corrêa Lima
Coordenador Geral de Contabilidade
Portaria nº 019/2017
Contador CRC-RJ 92.077/00


Edgard Ribeiro Rezende Filho
Secretário Municipal de
Fazenda e Planejamento
Portaria GP nº 003/2017
Mat. 155047-1


Eduardo Estanislau Gama
Controlador e Auditor Interno
Portaria GP nº 004/2017
Mat. 1185-1


Severiano Antônio dos Santos Rezende
Prefeito Municipal
CPF nº 771.174.337-87
Mat. 1292-3



MUNICÍPIO DE NATIVIDADE - PODER EXECUTIVO
DEMONSTRATIVO SIMPLIFICADO DO RELATÓRIO RESUMIDO DA EXECUÇÃO ORÇAMENTÁRIA
DEMONSTRATIVO SIMPLIFICADO
ORÇAMENTOS FISCAL E DA SEGURIDADE SOCIAL
PERÍODO DE REFERÊNCIA : 6º Bimestre / 2017

LRF, art 48 - Anexo 14

R\$1,00

BALANÇO ORÇAMENTÁRIO - RECEITAS		No bimestre	Até o bimestre		
Previsão Inicial de Receita		0,0	64.800.000,0		
Previsão Atualizada da Receita		0,0	64.800.000,0		
Receitas Realizadas		10.177.281,3	60.544.983,7		
Deficit Orçamentário		0,0	3.860.782,8		
Saldos de Exercícios Anteriores (utilizados para créditos adicionais)		0,0	0,0		
BALANÇO ORÇAMENTÁRIO - DESPESAS		No bimestre	Até o bimestre		
Dotação Inicial		0,0	64.800.000,0		
Dotação Atualizada		0,0	71.599.168,2		
Despesas Empenhadas		7.799.512,7	64.405.766,5		
Despesas Liquidadas		13.186.868,4	62.904.213,2		
Superavit Orçamentário		0,0	0,0		
DESPESAS POR FUNÇÃO/SUBFUNÇÃO		No bimestre	Até o bimestre		
Despesas Empenhadas		7.799.512,6	64.405.766,6		
Despesas Liquidadas		13.186.868,3	62.904.213,2		
RECEITA CORRENTE LIQUIDA - RCL		Até o bimestre			
Receita Corrente Líquida		56.952.203,7			
RECEITAS/DESPESAS DOS REGIMES DE PREVIDENCIA		No bimestre	Até o bimestre		
Regime Próprio de Previdência Social dos Servidores Públicos					
Receitas Previdenciárias realizadas (III)		927.359,6	6.811.333,2		
Despesas Previdenciárias liquidadas (IV)		1.794.525,8	8.881.705,2		
Resultado Previdenciário (III-IV)		-867.166,2	-2.070.372,0		
RESULTADOS NOMINAL E PRIMÁRIO		Meta Fixada no Anexo de Metas Fiscais da LDO (a)	Resultado Apurado Até o Bimestre (b)	% em Relação à Meta (b/a)	
Resultado Nominal		0,0	211.678,7	0,0%	
Resultado Primário		0,0	-7.808.104,9	0,0%	
MOVIMENTAÇÃO DE RESTOS A PAGAR		Inscrição	Cancelamento até o bimestre	Pagamento até o bimestre	Saldo a pagar
POR PODER					
RESTOS A PAGAR PROCESSADOS					
Poder Executivo		8.225.368,5	300,0	3.703.481,1	4.521.587,4
Poder Legislativo		0,0	0,0	0,0	0,0
RESTOS A PAGAR NÃO PROCESSADOS					
Poder Executivo		1.829.621,2	0,0	587.798,1	3.476.423,0
Poder Legislativo		0,0	0,0	0,0	0,0
TOTAL		10.054.989,7	300,0	4.291.279,2	7.998.010,4
DESPESAS COM MANUTENÇÃO E DESENVOLVIMENTO DO ENSINO - MDE		Valor Apurado até o bimestre	Limites Constitucionais Anuais		
Mínimo Anual de 25% das Receitas de Impostos na Manutenção e Desenvolvimento do Ensino - MDE		11.789.963,0	%Mínimo Aplicar Exerc	%Aplicado até bimestre	
			25%	35,5%	
Mínimo Anual de 60% do FUNDEB na Remuneração dos Professores do Ensino Fundamental		5.690.897,5	60%	89,7%	
RECEITAS DE OPERAÇÕES DE CRÉDITO E DESPESAS DE CAPITAL		Valor Apurado Até o Bimestre	Saldo a Realizar		
Receita de Operação de Crédito		0,0	0,0		
Despesa de Capital Líquida		1.065.984,3	1.090.907,7		
PROJEÇÃO ATUARIAL DOS REGIMES DE PREVIDÊNCIA		Exercício em Referência	10º Exercício	20º Exercício	35º Exercício
Regime Próprio de Previdência Social dos Servidores Públicos					
Receitas Previdenciárias (IV)		0,0	0,0	0,0	0,0
Despesas Previdenciárias (V)		0,0	0,0	0,0	0,0
Resultado Previdenciário (VI)=(IV-V)		0,0	0,0	0,0	0,0
RECEITA DA ALIENAÇÃO DE ATIVOS E APLICAÇÃO DOS RECURSOS		Valor Apurado Até o Bimestre	Saldo a Realizar		
Receita de Capital Resultante da Alienação de Ativos		0,0	20.000,0		
Aplicação dos Recursos da Alienação de Ativos		0,0	0,0		
DESPESAS COM AÇÕES E SERVIÇOS PÚBLICOS DE SAÚDE		Valor Apurado Até o Bimestre	Limite Constitucional Anual		
Despesas Próprias com Ações e Serviços Públicos de Saúde		5.603.852,4	%Mínimo a Aplicar no Exercício	% Aplicado até o bimestre	
			15,0%	16,9%	
DESPESAS DE CARÁTER CONTINUADO, DERIVADAS DE PPP'S CONTRATADAS		Valor Apurado no Exercício Corrente			
Total das despesas / RCL (%)		0,0%			

FONTE :

Nota :

SIGFIS - Versão 2017

Data de Emissão: 24/01/2018 12:47h

Anexo 14 do RREO


Rogério Corrêa Lima
Coordenador Geral de Contabilidade
Portaria nº 019/2017
Contador CRC-RJ 92.077/00


Edgard Ribeiro Rezende Filho
Secretário Municipal de
Fazenda e Planejamento
Portaria GP nº 003/2017
Mat. 155047-1


Eduardo Estanislau Gama
Controlador e Auditor Interno
Portaria GP nº 004/2017
Mat. 1185-1


Severiano Antônio dos Santos Rezende
Prefeito Municipal
CPF nº 771.174.337-87
Mat. 1202-1